

NVDR Update

29 มิถุนายน 2563

Top 20 NVDR Net Buying Value (B m)

Stock	Date					
	26-มิ.ย.	25-มิ.ย.	24-มิ.ย.	23-มิ.ย.	22-มิ.ย.	19-มิ.ย.
CPALL	248.2	645.1	231.4	284.0	313.9	213.7
AOT	113.1	-298.3	-147.2	-101.8	-266.1	-22.7
ALL	59.2	1.0	1.1	-0.6	2.5	0.9
CPN	47.8	63.0	-32.7	70.1	1.5	125.7
TU	47.3	-20.3	-34.5	-1.3	-9.6	9.8
HMPRO	46.3	45.4	-39.8	32.3	8.0	61.3
RATCH	44.6	-21.3	-58.2	-25.6	-34.4	-3.7
MAKRO	42.9	6.3	1.0	-2.1	-0.8	-5.7
BAM	39.7	23.4	21.1	36.6	18.2	-800.0
BDMS	32.1	111.5	-31.4	26.0	35.0	65.5
VCOM	25.1	-22.3	-5.6	-10.7	-1.8	-2.0
KTC	24.6	50.8	-45.3	-87.8	-78.2	-147.4
GPSC	24.4	104.6	-54.6	-31.7	54.9	54.9
IVL	24.2	-26.0	-159.4	47.4	8.8	34.5
ILM	24.0	21.0	12.5	14.6	3.2	-2.8
BEC	22.7	4.8	-2.0	-12.0	7.8	6.2
CK	22.3	27.3	-1.1	-16.3	-7.5	-61.5
EGCO	19.8	-24.8	-29.4	-86.6	-43.5	8.5
PTTGC	18.2	84.9	-12.2	55.3	97.8	-2.9
DCC	17.8	6.7	4.5	1.8	-0.1	-1.5

Top 20 NVDR Net Selling Value (B m)

Stock	Date					
	26-มิ.ย.	25-มิ.ย.	24-มิ.ย.	23-มิ.ย.	22-มิ.ย.	19-มิ.ย.
GULF	-181.0	-34.4	-12.3	21.6	-19.5	110.3
KBANK	-165.3	-0.6	-66.7	-184.0	-41.3	-52.8
MINT	-161.4	42.5	-16.6	32.6	69.4	-3.7
ADVANC	-155.3	94.0	-588.5	-119.1	-124.2	-273.6
TISCO	-132.3	12.5	-43.8	85.7	-72.7	304.3
SCC	-102.4	-174.1	-60.9	66.3	100.6	-14.9
BBL	-98.5	-45.3	112.9	135.5	-360.3	56.4
JMART	-67.7	20.6	-26.6	-42.0	-20.4	27.4
TASCO	-67.0	-25.6	27.0	24.5	37.2	-20.3
TRUE	-57.2	-38.1	-44.6	-7.9	-37.6	-40.2
SCB	-54.5	-17.5	359.7	224.3	231.1	345.9
INTUCH	-52.0	47.8	-26.8	52.9	5.6	-62.2
MTC	-50.9	63.0	-21.3	120.9	-112.3	-7.7
EA	-43.6	1.8	-22.6	54.0	-18.8	-15.8
BJC	-41.1	-45.5	-97.8	21.1	32.8	33.0
KKP	-39.9	12.1	4.5	-19.1	20.7	40.8
OSP	-34.4	-11.3	1.4	74.8	17.5	72.0
BANPU	-32.4	-35.9	-60.9	-20.1	-44.0	21.1
TOP	-29.1	133.5	27.8	-26.2	-20.4	-94.0
TCAP	-28.1	-15.0	-10.8	67.7	75.6	13.5

Top 20 NVDR Most Active by Value (B m)

Stock	Date: 26 Jun 2020				
	Total	Buy	Sell	Net	% *
CPALL	1,058.3	653.2	405.0	248.2	23.2
ADVANC	811.1	327.9	483.2	-155.3	26.0
PTT	773.3	377.1	396.2	-19.1	32.2
KBANK	732.2	283.5	448.8	-165.3	25.3
AOT	711.9	412.5	299.4	113.1	27.1
GULF	690.0	254.5	435.5	-181.0	12.6
CPF	489.2	247.8	241.4	6.4	24.2
SCB	464.7	205.1	259.6	-54.5	26.0
MINT	445.2	141.9	303.3	-161.4	24.8
SCC	415.0	156.3	258.7	-102.4	18.0
GPSC	305.6	165.0	140.6	24.4	13.9
PTTEP	296.9	155.8	141.1	14.7	22.6
BBL	279.5	90.5	189.0	-98.5	15.2
INTUCH	275.2	111.6	163.6	-52.0	15.0
SUPER	262.7	133.3	129.4	3.9	16.3
PTTGC	255.1	136.7	118.4	18.2	24.0
KCE	242.9	110.9	132.0	-21.2	16.7
BGRIM	227.2	106.2	120.9	-14.7	14.9
IVL	226.0	125.1	100.9	24.2	22.6
BDMS	224.9	128.5	96.4	32.1	33.1

Top 20 NVDR Daily Outstanding

Stock	Paid Up 6 of Paid Up		
	Thai NVDR's Investment *	Capital Shares	Capital **
TISCO-P	7,300	9,859	74.04
BBL	448,170,838	1,908,842,894	23.48
NINE	76,301,325	365,549,286	20.87
SIMAT-W4	7,668,886	43,689,582	17.55
GL	262,934,744	1,525,538,158	17.24
KBANK	387,622,325	2,393,260,193	16.20
INTUCH	508,963,074	3,206,509,426	15.87
LH	1,873,975,372	11,949,713,176	15.68
THIP	11,493,907	80,000,000	14.37
TISCO	96,558,394	800,645,624	12.06
GBX	130,440,500	1,089,076,392	11.98
TCAP	139,498,795	1,165,116,547	11.97
SAWAD	163,201,562	1,373,152,393	11.89
META-W4	10,767,766	91,071,895	11.82
MACO	609,360,976	5,411,980,914	11.26
SAT	47,758,994	425,193,894	11.23
STAM	172,261,900	1,535,999,998	11.21
TU	521,252,258	4,771,815,496	10.92
SCB	357,018,478	3,395,590,358	10.51
MINT	466,249,999	4,619,004,860	10.09

* % of Trading Volume in Underlying Securities

ที่มา : set.or.th

Note: Paid up capital shares of warrants are the number of issued warrants deduct from the total exercised warrants

* Thai NVDR's investment = จำนวนหุ้นที่ ThaiNVDR ถือครองโดยที่ยังไม่ได้รวมรายการที่รอการชำระราคาและส่งมอบหลักทรัพย์

** ตามเกณฑ์ของธนาคารแห่งประเทศไทย บริษัท ไทยเอ็นวีดีอาร์ สามารถถือครองหุ้นได้ไม่เกิน

• 25% ของทุนจดทะเบียนชำระแล้ว สำหรับ BAY CIMBT KKP KTB LHF

SCB TCAP TISCO TMB และ BFIT

35% ของทุนจดทะเบียนชำระแล้ว สำหรับ BBL และ KBANK.

Turnover list & Trading Alert

29 มิถุนายน 2563

หลักทรัพย์ที่เข้าข่ายมาตรการจำกัดการซื้อขาย (Cash Balance)

สิ้นสุด	หลักทรัพย์	Cash Balance ตามเกณฑ์ Trading Alert					
		ระดับ 1		ระดับ 2		ระดับ 3	
		วันเริ่มต้น	วันสิ้นสุด	วันเริ่มต้น	วันสิ้นสุด	วันเริ่มต้น	วันสิ้นสุด
26 มิ.ย. 63	THCOM	29 มิ.ย. 63	7 ส.ค. 63				
17 มิ.ย. 63	NEX-W2	18 มิ.ย. 63	3 ก.ค. 63				
29 พ.ค. 63	BEAUTY	1 มิ.ย. 63	10 ก.ค. 63				
22 พ.ค. 63	NEX	25 พ.ค. 63	3 ก.ค. 63				
22 พ.ค. 63	THAI	25 พ.ค. 63	3 ก.ค. 63				

ระดับ 1) หลักทรัพย์ที่เข้าข่ายมาตรการจำกัดการซื้อขาย

ระดับ 2) ห้ามคำนวณวงเงินซื้อขาย และ **Cash Balance**ระดับ 3) ห้าม **Net settlement**, ห้ามคำนวณวงเงินซื้อขาย และ **Cash Balance**

ที่มา : set.or.th

รายงานการเปลี่ยนแปลงการถือหลักทรัพย์และสัญญาซื้อขายล่วงหน้าของผู้บริหาร (แบบ 59)

ประจำวันที่ 26 มิถุนายน 2563

ชื่อบริษัท	วิธีการได้มา /จำหน่าย	ชื่อผู้บริหาร	ประเภทหลักทรัพย์	วันที่ได้มา /จำหน่าย	จำนวน	ราคา
BOL	ขาย	นาย วิวัฒน์ เตียว เพ็ง	หุ้นสามัญ	26/06/2563	76,100	3.67
CCP	รับโอน	นาง ชลธิชา ทิปรุสุขเกษม	หุ้นสามัญ	23/06/2563	5,308,533	-
CCP	รับโอน	นาย ประทีป ทิปรุสุขเกษม	หุ้นสามัญ	23/06/2563	5,308,533	-
EP	ซื้อ	นาย ยุทธ ชินสุภัคกุล	หุ้นสามัญ	25/06/2563	150,000	3.56
ILM	ขาย	นาง ชันทอง อุดมมหันตีสุข	หุ้นสามัญ	24/06/2563	100,000	14.60
ILM	ซื้อ	นาง ชันทอง อุดมมหันตีสุข	หุ้นสามัญ	25/06/2563	300,000	13.80
ILM	ซื้อ	นาย เอกฤทธิ์ ปัทมสันตยาสนธิ	หุ้นสามัญ	25/06/2563	140,000	13.57
MBK	ซื้อ	นาย สมพล ศรีภพนารถ	หุ้นสามัญ	25/06/2563	40,000	13.45
MINT	ซื้อ	นางสาว สุภา เจริญยิ่ง	หุ้นสามัญ	23/06/2563	5,000	20.90
MINT	ซื้อ	นางสาว สุภา เจริญยิ่ง	หุ้นสามัญ	25/06/2563	10,000	20.50
MINT	ขาย	นาย จอห์น สก๊อต ไฮเน็ค	หุ้นสามัญ	24/06/2563	14,800	21.30
MINT	ขาย	นาย จอห์น สก๊อต ไฮเน็ค	หุ้นสามัญ	25/06/2563	45,100	21.00
MJD	ซื้อ	นางสาว เพชรดา พูลวรลักษณ์	หุ้นสามัญ	25/06/2563	500,000	1.60
PLANET	ขาย	นาย วิชัย เล่าห์มาศวนิช	หุ้นสามัญ	25/06/2563	20,000	0.83
PLANET	ขาย	นาย วิชัย เล่าห์มาศวนิช	หุ้นสามัญ	25/06/2563	20,000	0.89
PLANET	ขาย	นาย วิชัย เล่าห์มาศวนิช	หุ้นสามัญ	25/06/2563	30,000	0.90
SINGER	ซื้อ	นางสาว มุขมา กุลศิริธรรม	หุ้นสามัญ	25/06/2563	1,000	12.20
SPVI	ขาย	นาง ดวงภา วรรณโกศล	หุ้นสามัญ	24/06/2563	50,200	2.80
SPVI	ซื้อ	นาง ดวงภา วรรณโกศล	หุ้นสามัญ	24/06/2563	100,000	2.90
STA	ขาย	นาย วีรสิทธิ์ สิ้นเจริญกุล	หุ้นสามัญ	25/06/2563	2,821,747	25.85
STC	รับโอน	นาย สุรสิทธิ์ ชัยตระกูลทอง	หุ้นสามัญ	25/06/2563	2,500,000	-
SUN	ซื้อ	นาย วรพงศ์ นันทากวีวัฒน์	หุ้นสามัญ	26/06/2563	10,100	2.06
SUN	ซื้อ	นาย วรพงศ์ นันทากวีวัฒน์	หุ้นสามัญ	26/06/2563	100,000	2.07
SUSCO	ซื้อ	นาย กันพล นกจันทร์	หุ้นสามัญ	24/06/2563	50,000	2.46
SUSCO	ซื้อ	นาย ภิมุข สิมะโรจน์	หุ้นสามัญ	9/06/2563	93,200	2.52
SUSCO	ซื้อ	นาย ภิมุข สิมะโรจน์	หุ้นสามัญ	24/06/2563	48,600	2.44
SUSCO	ซื้อ	นาย ภิมุข สิมะโรจน์	หุ้นสามัญ	25/06/2563	101,400	2.36
SUSCO	ซื้อ	นาย ภิมุข สิมะโรจน์	หุ้นสามัญ	26/06/2563	50,000	2.40
SUTHA	ซื้อ	นาย สมชาย จตุรานนท์	หุ้นสามัญ	25/06/2563	10,000	2.34
TCMC	ซื้อ	นาย พิมล ศรีวิกรม	หุ้นสามัญ	26/06/2563	304,800	1.18
TPBI	ซื้อ	นาย ศักดิ์สิทธิ์ บริสุทธิธนกุล	หุ้นสามัญ	25/06/2563	14,000	3.42
TTI	ซื้อ	นาย กัจจกร ชื่นชูจิตต์	หุ้นสามัญ	25/06/2563	200	20.00
UTP	ซื้อ	นาย กัจจกร ชื่นชูจิตต์	หุ้นสามัญ	25/06/2563	45,000	10.60
UVAN	ซื้อ	นาย อภิรักษ์ วาณิช	หุ้นสามัญ	25/06/2563	100,000	4.26
YGG	ซื้อ	นาย ธนัช จิววัฒน์	หุ้นสามัญ	25/06/2563	52,900	7.20

ที่มา : sec.or.th

รายงานการได้มา/จำหน่ายหลักทรัพย์ของกิจการ (แบบ 246-2)

ประจำวันที่ 26 มิถุนายน 2563

หลักทรัพย์	ชื่อผู้ได้มา/จำหน่าย	วิธีการ	Us-1 หลักทรัพย์ 1	% ก่อน	%	% หลัง	วันที่ได้มา/ จำหน่าย	% ก่อน	%	% หลัง	หมายเหตุ 3
				ได้มา/ จำหน่าย	ได้มา/ จำหน่าย	ได้มา/ จำหน่าย		ได้มา/ จำหน่าย	ได้มา/ จำหน่าย	ได้มา/ จำหน่าย	
BWG	นาย โทมัส จรุงเรืองกิจ	ได้มา	หุ้น	4.8481	0.1527	5.0008	24/06/2563	(กลุ่ม)2 4.8481	(กลุ่ม)2 0.1527	(กลุ่ม)2 5.0008	

1. หุ้น หมายถึง หุ้นสามัญหรือหุ้นบริษัทย่อย หรือใบแสดงสิทธิในผลประโยชน์ที่เกิดจากหลักทรัพย์อ้างอิงไทย (DR) หลักทรัพย์แปลงสภาพ หมายถึง ใบสำคัญแสดงสิทธิที่จะซื้อหุ้นสามัญ หุ้นกู้แปลงสภาพ หรือหลักทรัพย์อื่นที่อาจแปลงสภาพได้
2. กรณีที่มีการรายงานเป็นกลุ่ม ชื่อผู้ได้มา/จำหน่าย จะแสดงข้อมูลของบุคคลในกลุ่มที่มีการเปลี่ยนแปลง ส่วน %การได้มา/จำหน่าย และ %หลังการได้มา/จำหน่าย จะแสดงตัวเลขของทั้งกลุ่ม และบุคคลตามมาตรา 258 (นิยามตามบุคคลมาตรา 258)
3. ข้อมูลเบื้องต้น หมายถึง ข้อมูลยังไม่ครบถ้วน และ/หรือ อยู่ระหว่างการสอบทาน ฉบับแก้ไข หมายถึง ผู้รายงานยื่นเอกสารชุดใหม่ เพื่อแก้ไขชุดเดิม chain principle หมายถึง การได้มาหุ้นโดยทางอ้อม และเป็นการได้มาในจำนวนที่ทำให้ผู้ได้มาต้องทำคำเสนอซื้อหลักทรัพย์ทั้งหมดของกิจการ

ที่มา : sec.or.th

ปริมาณหุ้นที่ขายชอร์ต (Short Sell)

29 มิถุนายน 2563

ข้อมูลการขายชอร์ต ณ วันที่ 26 มิถุนายน 2563

หลักทรัพย์	ปริมาณหุ้นที่ขายชอร์ต (หุ้น)	มูลค่าการขายชอร์ต (บาท)	% ปริมาณการขายชอร์ตเทียบกับปริมาณการซื้อขายแบบ Auto Matching
AAV	820,000	1,536,353.00	0.85%
ADVANC	21,400	3,995,400.00	0.26%
AEONTS	100	11,000.00	0.01%
AMATA	15,000	234,000.00	0.16%
AOT	427,300	25,278,675.00	1.92%
AU	4,000	40,000.00	0.03%
AWC	30,900	118,656.00	0.04%
AWC-R	167,900	641,378.00	0.23%
BA	40,000	250,000.00	3.12%
BANPU	23,000	140,300.00	0.11%
BBL	201,700	22,041,250.00	2.42%
BBL-R	11,600	1,264,400.00	0.14%
BCH	2,000	30,200.00	0.03%
BCP	3,900	81,770.00	0.15%
BCP-R	8,000	167,200.00	0.30%
BEAUTY	225,300	340,203.00	1.48%
BGRIM	156,600	8,399,700.00	1.11%
BH	73,300	8,287,800.00	5.47%
BJC	63,400	2,527,775.00	1.19%
BPP	100,000	1,670,000.00	5.09%
BTS	701,600	7,972,500.00	2.69%
CBG	79,100	7,745,400.00	2.52%
CENTEL	60,000	1,363,000.00	1.53%
CK	5,800	117,280.00	0.05%
CKP	83,000	346,940.00	0.88%
COM7	500	14,375.00	0.01%
CPALL	818,100	54,818,925.00	2.61%
CPF	838,900	26,535,075.00	2.62%
CPF-R	400,000	12,600,000.00	1.25%
CPN	500,600	24,311,700.00	5.97%
CRC	115,300	3,747,250.00	1.09%
DOHOME	100,000	1,070,000.00	0.30%
DTAC	130,500	5,223,875.00	3.53%
EGCO	9,800	2,454,600.00	0.63%
ERW	783,000	2,977,112.00	3.31%
ESSO	1,001,000	7,007,050.00	3.35%
GLOBAL	711,100	11,773,290.00	8.11%
GPSC	268,300	20,086,325.00	1.83%
GPSC-R	65,100	4,916,900.00	0.44%
GULF	1,426,500	53,144,050.00	1.95%
GULF-R	33,800	1,280,150.00	0.05%
HANA	19,400	522,550.00	0.54%
HMPRO	1,161,200	17,749,650.00	4.90%
IRPC	1,037,000	2,714,516.00	2.99%
IVL	190,600	5,093,625.00	1.02%
JAS	16,000	57,920.00	0.06%
JMT	50,000	1,195,000.00	0.22%

หลักทรัพย์	ปริมาณหุ้นที่ขายชอร์ต (หุ้น)	มูลค่าการขายชอร์ต (บาท)	% ปริมาณการขายชอร์ตเทียบกับปริมาณการซื้อขายแบบ Auto Matching
KBANK	234,900	21,636,550.00	1.49%
KBANK-R	6,900	634,800.00	0.04%
KCE	684,000	14,493,350.00	1.99%
KSL	100,000	204,000.00	3.75%
KTB	116,500	1,211,600.00	0.67%
KTC	895,500	26,862,775.00	6.26%
LH	157,800	1,207,170.00	0.85%
MAJOR	45,000	679,000.00	2.05%
MAKRO	25,000	1,037,500.00	0.19%
MINT	2,316,100	47,282,740.00	5.26%
MINT-R	80,100	1,647,710.00	0.18%
MTC	68,900	3,574,600.00	0.75%
OSP	174,800	6,776,850.00	3.04%
PLANB	130,000	786,500.00	0.94%
PLAT	250,000	770,000.00	3.09%
PSL	508,400	2,745,395.00	3.00%
PTG	209,000	3,437,400.00	0.79%
PTTEP	13,100	1,208,475.00	0.19%
PTTGC	166,100	7,577,100.00	1.42%
RATCH	31,100	1,967,075.00	0.66%
RBF	200,000	1,570,160.00	0.63%
RS	1,000	16,300.00	0.01%
SAWAD	23,800	1,232,875.00	0.20%
SCB	137,300	10,018,200.00	1.12%
SCC	27,900	10,236,400.00	0.89%
SGP	477,100	4,154,240.00	19.25%
SHR	230,000	496,800.00	4.11%
SIRI	1,626,300	1,284,777.00	1.98%
SPA	34,000	236,300.00	5.75%
SPALI	5,000	82,000.00	0.26%
STA	163,000	4,416,750.00	0.92%
STEC	25,900	395,080.00	0.30%
SUPER	21,100,000	20,376,000.00	2.51%
TASCO	5,000	119,500.00	0.03%
TCAP	66,200	2,408,025.00	1.63%
THCOM	575,500	2,694,390.00	1.89%
TIPCO	25,000	162,500.00	2.34%
TISCO	7,400	521,700.00	0.15%
TKN	235,000	2,373,500.00	1.60%
TMB	881,500	939,390.00	0.55%
TOP	1,200	51,900.00	0.02%
TRUE	1,853,500	6,463,256.00	2.27%
TRUE-R	700	2,436.00	0.00%
TU	139,900	1,746,630.00	1.42%
VGI	676,600	5,033,010.00	5.90%
WHA	1,873,600	6,134,012.00	2.10%
ZEN	32,600	292,160.00	20.45%

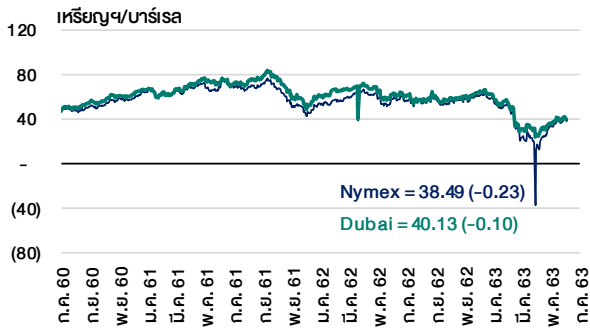
หมายเหตุ:

- ไม่รวมรายการขายชอร์ตของสมาชิกที่เป็นผู้ร่วมค้ำหน่วยลงทุน หรือผู้ดูแลสภาพคล่องของหน่วยลงทุนของกองทุนรวมอิตีเอฟเพื่อบัญชีบริษัทประเภทเพื่อทำกำไรจากส่วนต่างของราคาหรือเพื่อดูแลสภาพคล่อง แล้วแต่กรณี
- รายการที่ชื่อย่อหลักทรัพย์ต่อด้วย "-R" หมายถึง ข้อมูลธุรกรรมขายชอร์ตในเอ็นวีดีอาร์

Cyclical Watch

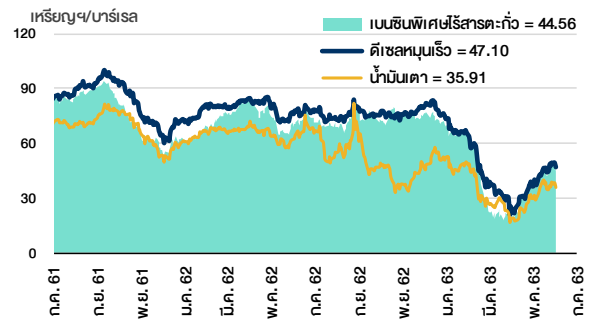
29 มิถุนายน 2563

ราคาน้ำมันดิบ



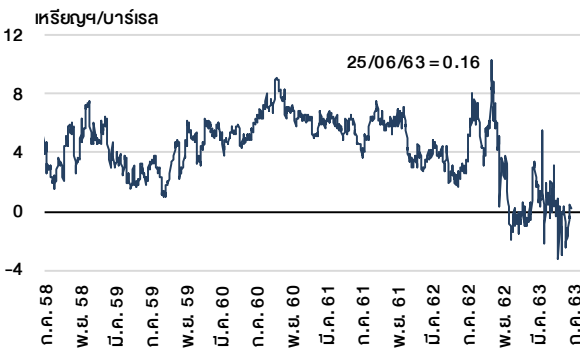
ที่มา : Bisnews

ราคาขายปลีกน้ำมันสำเร็จรูปตลาดสิงคโปร์



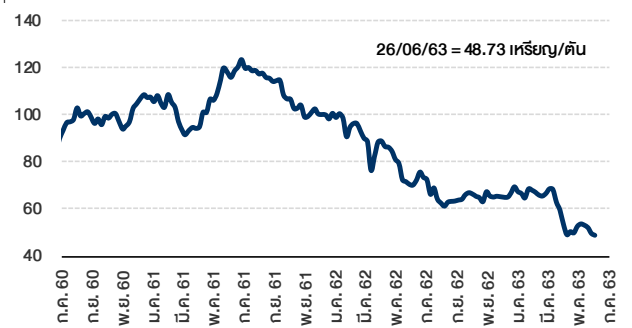
ที่มา : TOP

ค่าการกลั่นของสิงคโปร์



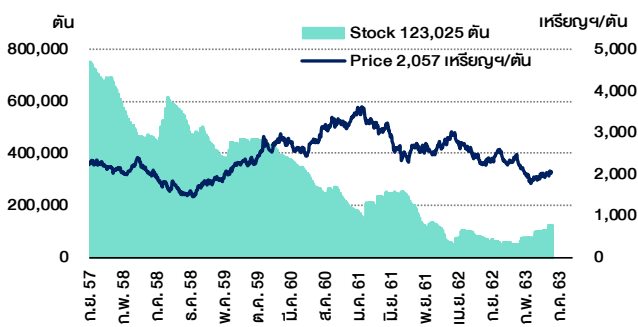
ที่มา : Bloomberg

ดัชนีค่าระวาง BDI



ที่มา : Bisnews

ราคาสิงคโปร์



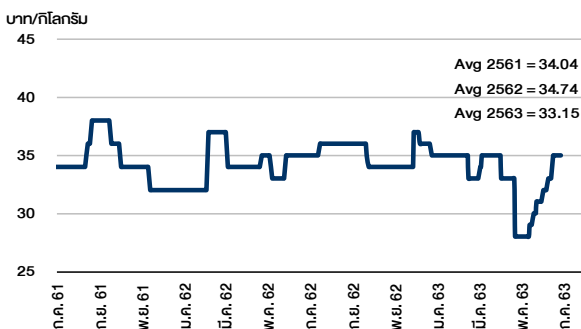
ที่มา : lme.co.uk

ราคาถ่านหิน



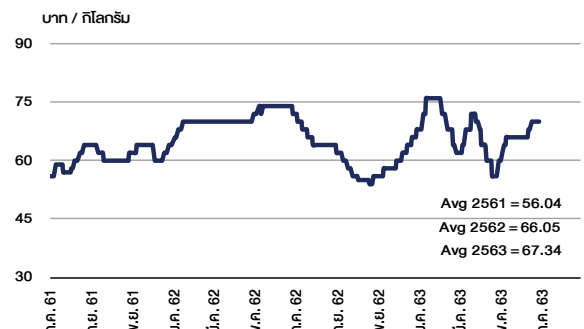
ที่มา : BANPU

ราคาโกโก้



ที่มา : สำนักงานเศรษฐกิจการเกษตร

ราคาหมู



ที่มา : สำนักงานเศรษฐกิจการเกษตร

Equity Calendar

Research Division

June 29, 2020

Jun 2020				
Monday	Tuesday	Wednesday	Thursday	Friday
29	30			
Par decrease WHABT B9.5387 par (from B9.5587) New shares trading TBSP 94.220m shrs (pp) S5013P2009D 50m units	XD QTC @B0.15 Conversion 7UP-W4 1:1w @B0.50 APEX-W1 1:1w @B0.40 APURE-W2 1.03285:1w @B4.357 B-W4 1.3087:1w @B0.92 BROOK-W5 1:1w @B0.25 BTS-W5 1:1w @B14.00 CGD-W4 1:1w @B2.75 CHAYO-W1 1:1w @B6.50 CHO-W2 1:1w @B0.86 CIG-W8 1:1w @B1.00 CSC-P 1:1 GLOCON-W4 1:1w @B0.50 HPT-W1 1.00828:1w @B0.49589 J-W1 1:1w @B2.00 JMT-W2 1.02031:1w @B18.62187 MILL-W4 1.14:1w @B1.93 NEWS-W6 1:1w @B0.016 NFC-W1 1.00255:1w @B6.4835 ORI-W1 1:1w @B13.3333 PACE-W2 1:1w @B2.00 PACE-W3 1:1w @B0.25 PERM-W1 1:1w @B1.80 PORT-W1 1.0999:1w @B5.9091 PRIME-W1 1.3946:1w @B1.0752 PRIME-W2 1.3095:1w @B1.5273 SCB-P 1:1 SDC-W1 1:1w @B0.50 SINGER-W1 1:1w @B7.00 SINGER-W2 1:1w @B14.00 SST-W2 1.10:1w @B9.091 TAPAC-W4 1:1w @B9.00 TCC-W3 1.23886:1w @B0.807 TCC-W4 1.10801:1w @B0.903 TGPRO-W3 1:1w @B0.50 TNITY-W1 1:1w @B5.00 TRITN-W3 1.00027:0 @B0.24993 TTCL-W1 1:1w @B18.00 TVD-W2 1.002:1w @B0.998 U-W4 0.01:1w @B6.00 UAC-W2 1:1w @B5.55 (final) VGI-W2 1:1w @B10.00 W-W3 2.32054:1w @B1.00 ZMICO-W4 2:1w @B2.70 BOT : May-20 Trade			

July 2020				
Monday	Tuesday	Wednesday	Thursday	Friday
		1	2	3
		Sector move - SET APCS > Property & Cons. (from Automotive) CHOTI > Food & Beverage (from Agribusiness) EP > Energy & Utilities (from Media & Publishing) GREEN > Energy & Utilities (from Property Devel.) MAX > Agribusiness (from Steel) PDI > Energy & Utilities (from Mining) TEAMG > Construction (from Professional) Sector move - MAI UPA > Resources (from Technology) XR KWG 1.0207:1n @B0.93 MOC : Jun-20 CPI	Conversion CRANE-W1 1:1w @B3.00 (final) RICHY-W2 1.22449:1w @B2.246 (final)	Conversion JAS-W3 1.267:1w @B3.392 (final) PROUD-W2 1.174:1w @B1.533 (final)
	6	7	8	9
PUBLIC HOLIDAY (Substitution for Asarnha Bucha Day)	XD QHPF @B0.1300	MPR Press Conference		Conversion MILL-W5 1.069:1w @B1.684 (final)
13	14	15	16	17
XD SELIC @B0.0076628 SELIC 7.249986:1STD @free STANLY @B8.25	Conversion JCK-W5 1:1w @B3.50 (final)		Conversion W-W2 2.32054:1w @B1.00 (final)	Delisting W-W2 XD SIAM @B0.05
20	21	22	23	24
	XR W 1:0.30n @B1.20		XD VGI @B0.016 XW ITEL 4 existing: 1ITEL-W2 @free	
27	28	29	30	31
	PUBLIC HOLIDAY (H.M. the King's Birthday)	XD BTS @B0.15	XD KYE @B15.70	XD TMW @B1.78 XR AEC 0.40:1n @B0.10 XW AEC 2 existing: 1AEC-W6 @free BOT : Jun-20 Trade