

NVDR Update

1 กรกฎาคม 2563

Top 20 NVDR Net Buying Value (B m)

Stock	Date					
	30-มิ.ย.	29-มิ.ย.	26-มิ.ย.	25-มิ.ย.	24-มิ.ย.	23-มิ.ย.
ADVANC	451.8	-30.8	-155.3	94.0	-588.5	-119.1
SCC	326.1	-149.2	-102.4	-174.1	-60.9	66.3
CRC	168.3	15.7	-1.2	-82.7	-36.7	101.9
KCE	127.4	109.5	-21.2	-67.7	187.8	8.9
OSP	100.6	1.9	-34.4	-11.3	1.4	74.8
DELTA	93.0	-9.2	-5.1	-7.3	-16.8	4.0
STA	80.3	15.4	-24.6	28.6	59.9	-218.2
HMPRO	80.0	13.2	46.3	45.4	-39.8	32.3
HANA	77.6	6.2	15.9	-12.8	-11.9	40.1
PTTGC	70.8	90.3	18.2	84.9	-12.2	55.3
KKP	51.3	12.2	-39.9	12.1	4.5	-19.1
INTUCH	49.7	-38.2	-52.0	47.8	-26.8	52.9
PTTEP	47.9	-101.2	14.7	-0.8	-80.9	-55.5
MTC	43.8	125.9	-50.9	63.0	-21.3	120.9
GULF	41.1	-124.8	-181.0	-34.4	-12.3	21.6
BBL	36.8	-131.3	-98.5	-45.3	112.9	135.5
CBG	34.4	-13.4	-13.0	29.1	-84.2	4.7
IRPC	32.0	-22.1	-27.6	-18.2	-48.1	-1.7
ASIAN	28.8	17.2	-4.1	1.5	-2.7	-1.6
BEM	25.4	-8.7	17.7	20.5	-7.7	-6.8

Top 20 NVDR Net Selling Value (B m)

Stock	Date					
	30-มิ.ย.	29-มิ.ย.	26-มิ.ย.	25-มิ.ย.	24-มิ.ย.	23-มิ.ย.
AOT	-166.1	-153.0	113.1	-298.3	-147.2	-101.8
SAWAD	-165.2	15.9	-13.9	2.9	-34.4	82.6
PTT	-148.1	-148.3	-19.1	73.9	-5.6	-77.4
TISCO	-128.6	-23.6	-132.3	12.5	-43.8	85.7
TTW	-120.7	-46.8	-13.7	0.1	-0.1	-8.0
BPP	-94.1	-2.6	5.4	2.6	7.0	12.9
TQM	-88.2	2.4	-23.0	39.9	5.3	-25.7
SCB	-68.8	-103.8	-54.5	-17.5	359.7	224.3
BTS	-49.1	-19.1	-5.5	45.1	-0.5	55.5
TRUE	-45.4	-74.5	-57.2	-38.1	-44.6	-7.9
BEC	-43.3	4.8	22.7	4.8	-2.0	-12.0
KTB	-39.2	0.1	-26.8	-36.8	-22.3	-11.2
KTC	-38.1	-41.5	24.6	50.8	-45.3	-87.8
STEC	-34.7	-18.1	-19.6	-30.1	-5.0	-30.4
IVL	-27.0	33.4	24.2	-26.0	-159.4	47.4
LH	-26.8	-22.0	5.7	-23.7	-107.5	9.1
JMT	-25.4	5.8	-19.3	-20.4	76.5	2.6
TASCO	-23.9	37.0	-67.0	-25.6	27.0	24.5
EGCO	-20.3	-52.1	19.8	-24.8	-29.4	-86.6
BJC	-19.2	-70.9	-41.1	-45.5	-97.8	21.1

Top 20 NVDR Most Active by Value (B m)

Stock	Date: 30 Jun 2020				
	Total	Buy	Sell	Net	% *
ADVANC	1,387.4	919.6	467.8	451.8	34.0
KBANK	1,118.1	562.1	555.9	6.2	30.1
CPALL	868.8	426.6	442.1	-15.5	30.9
PTT	813.0	332.5	480.6	-148.1	19.2
SCC	792.9	559.5	233.4	326.1	28.8
PTTEP	757.4	402.7	354.8	47.9	30.7
AOT	639.3	236.6	402.7	-166.1	18.5
BBL	609.9	323.4	286.5	36.8	26.4
KCE	593.8	360.6	233.2	127.4	18.3
TOP	555.6	285.0	270.6	14.5	26.2
PTTGC	519.4	295.1	224.3	70.8	30.3
CPF	512.0	266.3	245.7	20.7	16.9
CBG	509.5	271.9	237.6	34.4	15.6
SCB	422.2	176.7	245.5	-68.8	25.8
INTUCH	412.0	230.9	181.2	49.7	23.8
TASCO	406.1	191.1	215.0	-23.9	19.3
GULF	395.2	218.1	177.1	41.1	19.8
TISCO	382.7	127.0	255.6	-128.6	42.4
MINT	372.5	180.7	191.8	-11.1	16.7
SAWAD	351.3	93.0	258.2	-165.2	31.8

Top 20 NVDR Daily Outstanding

Stock	Thai NVDR's		Paid Up % of Paid Up	
	Investment *	Capital Shares	Capital **	
TISCO-P	7,300	9,859	74.04	
BBL	446,933,874	1,908,842,894	23.41	
NINE	76,301,325	365,549,286	20.87	
SIMAT-W4	7,668,886	43,689,582	17.55	
GL	260,323,644	1,525,538,158	17.06	
KBANK	385,719,099	2,393,260,193	16.12	
INTUCH	508,896,044	3,206,509,426	15.87	
LH	1,871,610,903	11,949,713,176	15.66	
THIP	11,493,907	80,000,000	14.37	
META-W4	11,046,566	91,071,895	12.13	
GBX	130,440,500	1,089,076,392	11.98	
SAWAD	163,009,430	1,373,152,393	11.87	
TCAP	138,306,800	1,165,116,547	11.87	
TISCO	94,776,550	800,645,624	11.84	
MACO	609,323,176	5,411,980,914	11.26	
SAT	47,765,494	425,193,894	11.23	
STA	171,173,058	1,535,999,998	11.14	
TU	523,391,351	4,771,815,496	10.97	
SCB	353,726,183	3,395,590,358	10.42	
MINT	460,421,315	4,619,004,860	9.97	

* % of Trading Volume in Underlying Securities

ที่มา : set.or.th

Note: Paid up capital shares of warrants are the number of issued warrants deduct from the total exercised warrants

* Thai NVDR's investment = จำนวนหุ้นที่ ThaiNVDR ถือครองโดยที่ยังไม่ได้รวมรายการที่รอการชำระราคาและส่งมอบหลักทรัพย์

** ตามเกณฑ์ของธนาคารแห่งประเทศไทย บริษัท ไทยเอ็นวีดีอาร์ สามารถถือครองหุ้นได้ไม่เกิน

- 25% ของทุนจดทะเบียนชำระแล้ว สำหรับ BAY CIMBT KKP KTB LHFG SCB TCAP TISCO TMB และ BFIT

35% ของทุนจดทะเบียนชำระแล้ว สำหรับ BBL และ KBANK.

Turnover list & Trading Alert

1 กรกฎาคม 2563

หลักทรัพย์ที่เข้าข่ายมาตรการจำกัดการซื้อขาย (Cash Balance)

สิ้นสุด	หลักทรัพย์	Cash Balance ตามเกณฑ์ Trading Alert					
		ระดับ 1		ระดับ 2		ระดับ 3	
		วันเริ่มต้น	วันสิ้นสุด	วันเริ่มต้น	วันสิ้นสุด	วันเริ่มต้น	วันสิ้นสุด
26 มิ.ย. 63	THCOM	29 มิ.ย. 63	7 ส.ค. 63				
17 มิ.ย. 63	NEX-W2	18 มิ.ย. 63	3 ก.ค. 63				
29 พ.ค. 63	BEAUTY	1 มิ.ย. 63	10 ก.ค. 63				
22 พ.ค. 63	NEX	25 พ.ค. 63	3 ก.ค. 63				
22 พ.ค. 63	THAI	25 พ.ค. 63	3 ก.ค. 63				

ระดับ 1) หลักทรัพย์ที่เข้าข่ายมาตรการจำกัดการซื้อขาย

ระดับ 2) ห้ามคำนวณวงเงินซื้อขาย และ **Cash Balance**ระดับ 3) ห้าม **Net settlement**, ห้ามคำนวณวงเงินซื้อขาย และ **Cash Balance**

ที่มา : set.or.th

1 กรกฎาคม 2563

รายงานการเปลี่ยนแปลงการถือหลักทรัพย์และสัญญาซื้อขายล่วงหน้าของผู้บริหาร (แบบ 59)

ประจำวันที่ 30 มิถุนายน 2563

ชื่อบริษัท	วิธีการได้มา	ชื่อผู้บริหาร	ประเภทหลักทรัพย์	วันที่ได้มา	จำนวน	ราคา
			/จำหน่าย			
AIMIRT	ซื้อ	นาย ธนาเดช โอภาสยานนท์	หน่วยทรัสต์	25/06/2563	50,000	12.80
BM	ซื้อ	นาย ศิรวัด อมรชาติศรี	หุ้นสามัญ	29/06/2563	1,100	2.06
EP	ซื้อ	นาย ยุทธ ยืนสุภักกุล	หุ้นสามัญ	26/06/2563	100,000	3.59
ERW	ขาย	นาย สุชัย วุฒิวรชัยรุ่ง	หุ้นสามัญ	29/06/2563	50,000	3.74
FTE	ซื้อ	นาย บุญเลิศ สันติวรนาถ	หุ้นสามัญ	30/06/2563	4,000	1.61
LPH	ซื้อ	นาย อังกร ฉันทนาพานิช	หุ้นสามัญ	29/06/2563	65,000	4.92
RBF	ขาย	นาย รัตน์ ตานกุล	หุ้นสามัญ	29/06/2563	300,000	8.10
ROCK	ซื้อ	นางสาว อภิรดี วรชาครียนันท์	หุ้นสามัญ	30/06/2563	20,200	11.00
TFG	ขาย	นาย ชัยภัทร ศรีวิสารวาจา	หุ้นสามัญ	26/06/2563	587,000	5.12
TFG	ขาย	นาย ชัยภัทร ศรีวิสารวาจา	หุ้นสามัญ	29/06/2563	50,000	5.04
TFG	ขาย	นาย ชัยภัทร ศรีวิสารวาจา	หุ้นสามัญ	30/06/2563	50,000	5.04
TNR	ขาย	นางสาว ศิรินันท์ ตารารัตน์โรจน์	หุ้นสามัญ	29/06/2563	10,000	10.00
TTI	ซื้อ	นาย กาจกร ชื่นชูจิตต์	หุ้นสามัญ	29/06/2563	400	20.00
TU	ขาย	นาย เฆง นิรัตดินานนท์	หุ้นสามัญ	30/06/2563	200,000	13.00
TWPC	ซื้อ	นาย เรน ฮวา โฮ	ใบแสดงสิทธิในผลประโยชน์ที่เกิดจาก หลักทรัพย์อ้างอิงไทย (NVDR)อ้างอิง หุ้นสามัญ	26/06/2563	200,000	3.96
UTP	ขาย	นาย กาจกร ชื่นชูจิตต์	หุ้นสามัญ	29/06/2563	45,000	10.90

ที่มา : sec.or.th

รายงานการได้มา/จำหน่ายหลักทรัพย์ของกิจการ (แบบ 246-2)

ประจำวันที่ 30 มิถุนายน 2563

หลักทรัพย์	ชื่อผู้ได้มา/จำหน่าย	วิธีการ	ประเภท หลักทรัพย์ 1	% ก่อน	%	% หลัง	วันที่ได้มา/ จำหน่าย	% ก่อน	%	% หลัง	หมายเหตุ 3
				ได้มา/ จำหน่าย	ได้มา/ จำหน่าย	ได้มา/ จำหน่าย		ได้มา/ จำหน่าย	ได้มา/ จำหน่าย	ได้มา/ จำหน่าย	
B	นาย สิทธิชัย สวัสดิ์ตระกูล	ได้มา	หุ้น	1.4168	2.5950	4.0118	26/06/2563	34.1824	2.5950	36.7775	

- หุ้น หมายถึง หุ้นสามัญหรือหุ้นบุริมสิทธิ หรือใบแสดงสิทธิในผลประโยชน์ที่เกิดจากหลักทรัพย์อ้างอิงไทย (DR) หลักทรัพย์แปลงสภาพ หมายถึง ใบสำคัญแสดงสิทธิที่จะซื้อหุ้นสามัญ หุ้นกู้แปลงสภาพ หรือหลักทรัพย์อื่นที่อาจแปลงสภาพได้
- กรณีที่มีการรายงานเป็นกลุ่ม ชื่อผู้ได้มา/จำหน่าย จะแสดงข้อมูลของบุคคลในกลุ่มที่มีการเปลี่ยนแปลง ส่วน %การได้มา/จำหน่าย และ %หลังการได้มา/จำหน่าย จะแสดงตัวเลขของทั้งกลุ่ม และบุคคลตามมาตรา 258 (นิยามตามบุคคลมาตรา 258)
- ข้อมูลเบื้องต้น หมายถึง ข้อมูลยังไม่ครบถ้วน และ/หรือ อยู่ระหว่างการสอบสวน
ฉบับแก้ไข หมายถึง ผู้รายงานยื่นเอกสารชุดใหม่ เพื่อแก้ไขชุดเดิม
chain principle หมายถึง การได้มาหุ้นโดยทางอ้อม และเป็นการได้มาในจำนวนที่ทำให้ผู้ได้มาต้องทำคำเสนอซื้อหลักทรัพย์ทั้งหมดของกิจการ

ที่มา : sec.or.th

ปริมาณหุ้นที่ขายชอร์ต (Short Sell)

1 กรกฎาคม 2563

ข้อมูลการขายชอร์ต ณ วันที่ 30 มิถุนายน 2563

หลักทรัพย์	ปริมาณหุ้นที่ขายชอร์ต (หุ้น)	มูลค่าการขายชอร์ต (บาท)	% ปริมาณการขายชอร์ตเทียบกับ ปริมาณการซื้อขายแบบ Auto Matching
AAV	2,270,000	4,509,800.00	1.20%
ADVANC	46,400	8,749,600.00	0.43%
AMATA	5,000	77,000.00	0.03%
ANAN	1,437,700	2,295,943.00	10.70%
AOT	145,400	8,822,300.00	0.55%
AOT-R	2,000	121,500.00	0.01%
AP	30,000	171,000.00	0.09%
AU	35,500	345,825.00	0.50%
AWC	500,000	1,944,000.00	0.64%
BA	60,000	381,000.00	0.85%
BAFS	100	2,320.00	0.03%
BANPU	199,000	1,223,710.00	0.19%
BBL	69,000	7,507,000.00	0.68%
BBL-R	26,700	2,883,600.00	0.26%
BCH	2,000	29,900.00	0.03%
BCP	27,400	573,710.00	1.03%
BCP-R	25,000	524,090.00	0.94%
BCPG	300	4,710.00	0.02%
BDMS	163,500	3,678,750.00	0.53%
BEC	150,000	787,000.00	0.17%
BGRIM	25,200	1,354,500.00	0.52%
BH	30,100	3,487,750.00	1.22%
BJC	100,100	3,979,100.00	2.14%
BPP	367,600	6,359,520.00	1.97%
BTS	506,100	5,769,540.00	1.99%
BTS-R	1,999,400	22,793,160.00	7.88%
CBG	198,600	20,605,375.00	1.26%
CENDEL	56,900	1,313,510.00	1.20%
COM7	20,000	565,000.00	0.32%
CPALL	292,000	19,972,000.00	1.42%
CPF	761,900	24,255,800.00	1.60%
CPF-R	100,000	3,175,000.00	0.21%
CPN	24,400	1,213,900.00	0.54%
CPN-R	28,100	1,384,725.00	0.62%
CRC	270,600	8,830,000.00	2.29%
DELTA	3,700	199,800.00	0.07%
DEMCO	100	324.00	0.02%
DTAC	120,000	4,830,000.00	2.40%
EA	500	19,750.00	0.01%
EGATIF	300	3,630.00	0.05%
EGCO	5,000	1,258,900.00	0.36%
ERW	230,000	864,200.00	0.72%
ESSO	189,500	1,322,050.00	0.50%
GPSC	60,400	4,499,600.00	0.73%
GPSC-R	21,600	1,598,400.00	0.26%
GULF	13,100	494,525.00	0.05%
GULF-R	25,500	962,625.00	0.10%
GUNKUL	1,200	3,144.00	0.01%
HMPRO	1,487,800	22,914,920.00	5.34%
INTUCH	60,900	3,476,525.00	0.40%
IRPC	28,300	75,224.00	0.05%
IVL	935,900	25,879,325.00	3.85%

หลักทรัพย์	ปริมาณหุ้นที่ขายชอร์ต (หุ้น)	มูลค่าการขายชอร์ต (บาท)	% ปริมาณการขายชอร์ตเทียบกับ ปริมาณการซื้อขายแบบ Auto Matching
KBANK	297,800	28,018,700.00	1.51%
KBANK-R	165,500	15,627,075.00	0.84%
KCE	1,005,000	22,325,500.00	1.39%
KSL	190,000	383,800.00	8.94%
KTB	258,100	2,684,240.00	0.68%
LANNA	100	725.00	1.18%
LH	158,900	1,223,530.00	0.62%
MAJOR	140,000	2,086,000.00	2.09%
MINT	121,800	2,490,810.00	0.22%
MTC	33,000	1,723,875.00	0.30%
OSP-R	25,100	960,075.00	0.12%
PLAT	150,000	462,000.00	14.70%
PRM	10,000	76,500.00	0.11%
PSL	500,000	2,725,000.00	2.82%
PTG	200	3,300.00	0.00%
PTT	236,000	8,968,000.00	0.48%
PTTEP	78,600	7,316,075.00	0.59%
PTTGC	486,500	22,627,450.00	2.64%
PTTGC-R	135,000	6,302,500.00	0.73%
RATCH	7,500	468,750.00	0.22%
RBF	100,000	855,000.00	0.16%
RS	202,000	3,302,900.00	1.80%
SCB	81,900	6,076,450.00	0.74%
SCC	3,600	1,328,500.00	0.10%
SCI	100	140.00	0.01%
SCN	200	424.00	0.02%
SGP	300	2,610.00	0.01%
SHR	230,000	496,800.00	6.06%
SIRI	3,000,000	2,280,000.00	3.09%
SPA	57,000	390,450.00	2.97%
SPALI	560,000	9,400,930.00	8.60%
SPCG	100	1,630.00	0.01%
SPRC	500	3,350.00	0.00%
STEC	10,400	159,730.00	0.10%
SUPER	12,505,600	11,815,264.00	1.98%
TASCO	110,000	2,832,500.00	0.26%
TCAP	16,300	594,950.00	0.19%
TISCO	11,900	843,900.00	0.19%
TISCO-R	13,700	955,575.00	0.21%
TKN	20,000	210,000.00	0.04%
TMB	10,000,000	10,600,000.00	4.77%
TOA	48,300	1,811,250.00	2.24%
TOP	208,600	9,284,800.00	0.88%
TPIPP	1,100	4,378.00	0.02%
TRUE	605,400	2,104,792.00	0.69%
TRUE-R	581,700	2,018,088.00	0.67%
TTA	30,000	95,400.00	0.76%
TTW	488,400	6,544,510.00	1.83%
TU	283,200	3,672,160.00	0.58%
TU-R	25,500	332,380.00	0.05%
WHA	4,587,300	15,277,760.00	3.00%
WHAUP	500	2,260.00	0.02%
ZEN	10,000	89,500.00	3.50%

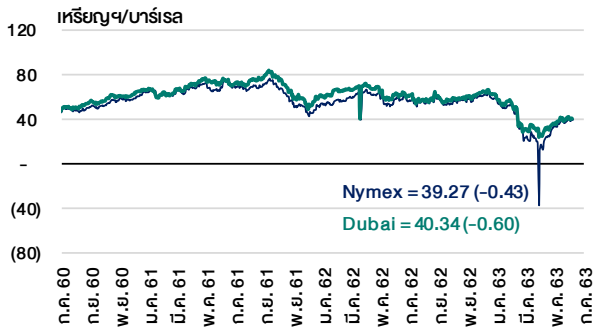
หมายเหตุ:

- ไม่รวมรายการขายชอร์ตของสมาชิกที่เป็นผู้ร่วมค้ำหน่วยลงทุน หรือผู้ดูแลสภาพคล่องของหน่วยลงทุนของกองทุนรวมอีทีเอฟเพื่อบัญชีบริษัทประเภทเพื่อทำกำไรจากส่วนต่างของราคาหรือเพื่อดูแลสภาพคล่อง แล้วแต่กรณี
- รายการที่ชื่อย่อหลักทรัพย์ด้วย "-R" หมายถึง ข้อมูลธุรกรรมขายชอร์ตในเอ็นวีดีอาร์

Cyclical Watch

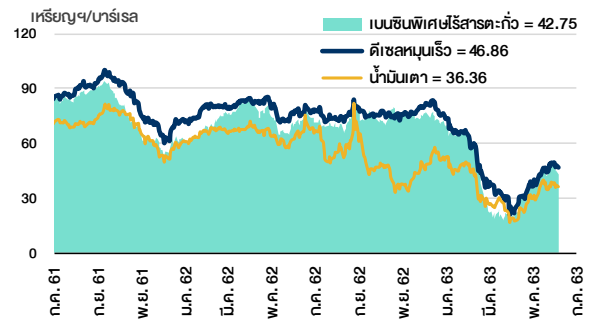
1 กรกฎาคม 2563

ราคาน้ำมันดิบ



ที่มา : Bisnews

ราคาขายปลีกน้ำมันสำเร็จรูปตลาดสิงคโปร์



ที่มา : TOP

ค่าการกลั่นของสิงคโปร์



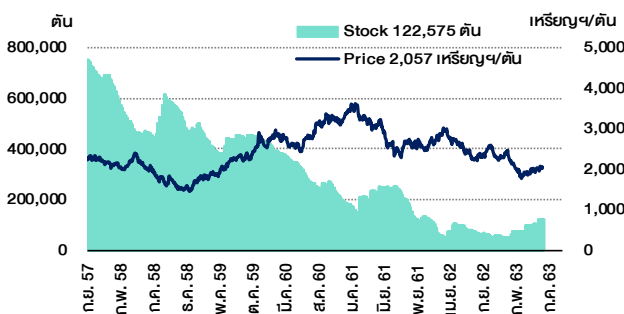
ที่มา : Bloomberg

ดัชนีค่าระวาง BDI



ที่มา : Bisnews

ราคาสิงคโปร์



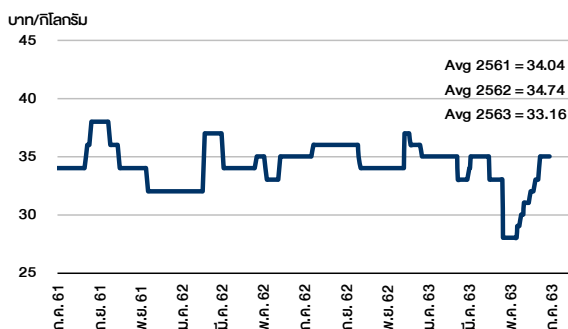
ที่มา : lme.co.uk

ราคากันหิน



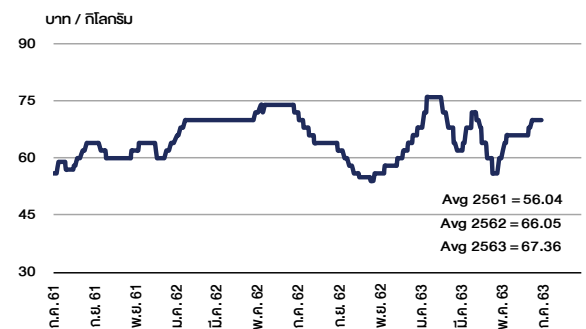
ที่มา : BANPU

ราคาโกโก้เป็น



ที่มา : สำนักงานเศรษฐกิจการเกษตร

ราคาหมู



ที่มา : สำนักงานเศรษฐกิจการเกษตร

July 2020				
Monday	Tuesday	Wednesday	Thursday	Friday
		1 Sector move - SET APCS > Property & Cons. (from Automotive) CHOTI > Food & Beverage (from Agribusiness) EP > Energy & Utilities (from Media & Publishing) GREEN > Energy & Utilities (from Property Devel.) MAX > Agribusiness (from Steel) PDI > Energy & Utilities (from Mining) TEAMG > Construction (from Professional) Sector move - MAI UPA > Resources (from Technology) Change MAI > SET ACG > Automotive (from MAI - Industrials) XR KWG 1.0207:1n @B0.93 New shares trading S5013P2009D 50m units MOC : Jun-20 CPI	2 Conversion CRANE-W1 1:1w @B3.00 (final) RICHY-W2 1.22449:1w @B2.246 (final) New shares trading JCKH 125.056m shrs (xr)	3 Last trading day before "SP" until submit all FS HYDRO PACE Conversion JAS-W3 1.267:1w @B3.392 (final) PROUD-W2 1.174:1w @B1.533 (final)
6 PUBLIC HOLIDAY (Substitution for Asarnha Bucha Day)	7 XD QHPP @B0.1300	8	9 XB BWG 40 existing: 1ETC (Pre-emptive Right) XD TR @B0.05 Conversion MILL-W5 1.069:1w @B1.684 (final)	10
13 XD SELIC @B0.0076628 SELIC 7.249986:1STD @free STANLY @B8.25	14 Conversion JCK-W5 1:1w @B3.50 (final)	15	16 Conversion W-W2 2.32054:1w @B1.00 (final)	17 Delisting W-W2 XD SIAM @B0.05
20 Last trading day BW-W1 XR W 1:0.30n @B0.12	21	22 XE BM-W1 1:1w @B4.00 (final, "SP")	23 XD VGI @B0.016 XW ITEL 4 existing: 1ITEL-W2 @free	24
27 PUBLIC HOLIDAY (Substitution for Songkran Day)	28 PUBLIC HOLIDAY (H.M. the King's Birthday)	29 XD BTS @B0.15	30 XD TMW @B1.78 XR AEC 0.40:1n @B0.10 XW AEC 2 existing: 1AEC-W6 @free BOT : Jun-20 Trade	31

August 2020				
Monday	Tuesday	Wednesday	Thursday	Friday
3 XR NEWS 7:1n @B0.01	4 XD BLAND @B0.02	5 Last trading day SUPER-W4	6 XD EPG @B0.12 SAWAD @B1.40 XE SUPER-W4 1:1w @B2.49 (final, "SP")	7 XD PTL @B0.29
10 XD RP @B0.0056 RP 20 existing: 1STD @free	11	12 PUBLIC HOLIDAY (H.M. Queen Sirikit The Queen Mother's Birthday)	13 Conversion BM-W1 1:1w @B4.00 (final)	14
17 XW SAWAD 25 existing: 1SAWAD-W2 @free	18 XD PLE @B0.07	19	20	21
24	25	26 XW CWT 10 existing: 1w @free	27	28
31 Conversion SUPER-W4 1:1w @B2.49 (final) BOT : Jul-20 Trade				