

NVDR Update

7 กรกฎาคม 2563

Top 20 NVDR Net Buying Value (B m)

Stock	Date					
	3-ก.ค.	2-ก.ค.	1-ก.ค.	30-มิ.ย.	29-มิ.ย.	26-มิ.ย.
AOT	431.9	209.5	-191.0	-166.1	-153.0	113.1
STA	323.8	-486.0	399.1	80.3	15.4	-24.6
GULF	266.5	81.5	-173.3	41.1	-124.8	-181.0
PTT	202.0	-68.9	-96.6	-148.1	-148.3	-19.1
CPALL	199.8	154.4	84.0	-15.5	-179.8	248.2
EA	170.8	-31.5	-40.0	-4.5	-98.4	-43.6
BGRIM	131.2	67.0	-27.0	-6.7	-69.2	-14.7
ADVANC	118.9	75.3	-30.6	451.8	-30.8	-155.3
GPSC	111.3	-10.0	-64.4	-2.8	93.8	24.4
KCE	96.1	51.7	33.2	127.4	109.5	-21.2
IVL	85.6	59.8	-13.2	-27.0	33.4	24.2
STGT	82.8	679.9	n.a	n.a	n.a	n.a
BTS	74.1	-37.3	-14.9	-49.1	-19.1	-5.5
BDMS	71.0	25.6	-69.3	-13.5	-135.1	32.1
BCH	64.1	7.4	-14.7	18.2	9.0	6.4
CPF	56.9	78.5	19.6	20.7	-86.1	6.4
RBF	50.3	-3.7	-4.8	-7.5	-7.8	-10.7
LH	44.8	-53.7	-44.6	-26.8	-22.0	5.7
INTUCH	44.6	141.3	29.8	49.7	-38.2	-52.0
BEM	43.2	142.5	7.2	25.4	-8.7	17.7

Top 20 NVDR Net Selling Value (B m)

Stock	Date					
	3-ก.ค.	2-ก.ค.	1-ก.ค.	30-มิ.ย.	29-มิ.ย.	26-มิ.ย.
KBANK	-275.9	-349.9	-173.8	6.2	-121.1	-165.3
SCB	-139.7	65.1	-5.9	-68.8	-103.8	-54.5
SCC	-119.0	404.5	-86.1	326.1	-149.2	-102.4
BBL	-101.6	125.3	9.9	36.8	-131.3	-98.5
PTTEP	-65.4	-93.9	-41.8	47.9	-101.2	14.7
MINT	-58.9	20.5	-123.2	-11.1	-152.5	-161.4
AEONTS	-48.8	-14.6	3.2	-2.3	4.6	-8.7
TU	-46.3	-1.3	-13.1	17.4	20.0	47.3
JMART	-45.8	3.2	4.9	-18.9	-1.5	-67.7
JMT	-42.2	-34.2	12.8	-25.4	5.8	-19.3
KTB	-40.8	-69.4	-23.3	-39.2	0.1	-26.8
MTC	-40.2	89.1	-41.5	43.8	125.9	-50.9
KTC	-33.3	-39.7	39.7	-38.1	-41.5	24.6
DOHOME	-29.8	21.9	19.9	-14.6	2.6	-1.7
SPRC	-29.7	-29.6	34.7	18.9	6.3	-22.7
CK	-27.9	22.2	2.5	-12.0	-11.9	22.3
ORI	-24.6	19.8	-7.5	-6.0	-5.1	7.2
TQM	-20.5	-15.6	-14.2	-88.2	2.4	-23.0
WHA	-19.5	42.9	-39.2	15.8	33.3	-10.2
CPN	-18.7	30.1	-14.8	-9.5	30.8	47.8

Top 20 NVDR Most Active by Value (B m)

Stock	Date: 03 Jul 2020				
	Total	Buy	Sell	Net	% *
STGT	2,358.7	1,220.8	1,137.9	82.8	9.7
PTT	1,473.2	837.6	635.6	202.0	40.9
STA	1,056.1	690.0	366.2	323.8	10.6
AOT	1,020.7	726.3	294.4	431.9	32.8
KBANK	906.6	315.3	591.2	-275.9	26.7
GULF	756.4	511.4	245.0	266.5	13.1
PTTEP	584.5	259.5	325.0	-65.4	35.8
SCC	561.4	221.2	340.2	-119.0	36.3
EA	537.6	354.2	183.4	170.8	19.0
MINT	502.1	221.6	280.5	-58.9	16.0
ADVANC	496.5	307.7	188.8	118.9	31.3
SUPER	452.3	238.1	214.2	23.9	8.4
KCE	397.8	246.9	150.8	96.1	17.4
CPALL	377.9	288.9	89.1	199.8	19.4
PTTGC	374.0	203.4	170.6	32.8	16.6
LH	358.0	201.4	156.6	44.8	48.2
BBL	347.1	122.7	224.3	-101.6	19.9
BGRIM	331.7	231.5	100.3	131.2	14.5
CPF	321.9	189.4	132.5	56.9	23.9
GPSC	317.9	214.6	103.3	111.3	16.9

Top 20 NVDR Daily Outstanding

Stock	Thai NVDR's	Paid Up % of Paid Up	
	Investment *	Capital Shares	Capital **
TISCO-P	7,300	9,859	74.04
BBL	445,948,242	1,908,842,894	23.36
NINE	76,415,425	365,549,286	20.90
SIMAT-W4	7,665,886	43,689,582	17.55
GL	259,535,944	1,525,538,158	17.01
KBANK	382,434,410	2,393,260,193	15.98
INTUCH	509,617,241	3,206,509,426	15.89
LH	1,859,193,905	11,949,713,176	15.56
THIP	11,493,907	80,000,000	14.37
META-W4	11,044,866	91,071,895	12.13
STA	184,643,657	1,535,999,998	12.02
GBX	130,440,600	1,089,076,392	11.98
TCAP	137,299,481	1,165,116,547	11.78
TISCO	93,147,990	800,645,624	11.63
SAWAD	158,868,995	1,373,152,393	11.57
MACO	611,173,521	5,411,980,914	11.29
SAT	47,607,694	425,193,894	11.20
TU	525,310,546	4,771,815,496	11.01
SCB	351,267,377	3,395,590,358	10.34
MCS	49,200,562	500,000,000	9.84

* % of Trading Volume in Underlying Securities

ที่มา : set.or.th

Note: Paid up capital shares of warrants are the number of issued warrants deduct from the total exercised warrants

* Thai NVDR's investment = จำนวนหุ้นที่ ThaiNVDR ถือครองโดยที่ยังไม่ได้รวมรายการที่รอการชำระราคาและส่งมอบหลักทรัพย์

** ตามเกณฑ์ของธนาคารแห่งประเทศไทย บริษัท ไทยเอ็นวีดีอาร์ สามารถถือครองหุ้นได้ไม่เกิน

- 25% ของทุนจดทะเบียนชำระแล้ว สำหรับ BAY CIMBT KKP KTB LHFG SCB TCAP TISCO TMB และ BFIT

35% ของทุนจดทะเบียนชำระแล้ว สำหรับ BBL และ KBANK.

Turnover list & Trading Alert

7 กรกฎาคม 2563

หลักทรัพย์ที่เข้าข่ายมาตรการจำกัดการซื้อขาย (Cash Balance)

สิ้นสุด	หลักทรัพย์	Cash Balance ตามเกณฑ์ Trading Alert					
		ระดับ 1		ระดับ 2		ระดับ 3	
		วันเริ่มต้น	วันสิ้นสุด	วันเริ่มต้น	วันสิ้นสุด	วันเริ่มต้น	วันสิ้นสุด
3 ก.ค. 63	IP	7 ก.ค. 63	14 ส.ค. 63				
3 ก.ค. 63	YGG	7 ก.ค. 63	14 ส.ค. 63				
26 มิ.ย. 63	THCOM	29 มิ.ย. 63	7 ส.ค. 63				
29 พ.ค. 63	BEAUTY	1 มิ.ย. 63	10 ก.ค. 63				

ระดับ 1) หลักทรัพย์ที่เข้าข่ายมาตรการจำกัดการซื้อขาย

ระดับ 2) ห้ามคำนวณวงเงินซื้อขาย และ **Cash Balance**ระดับ 3) ห้าม **Net settlement**, ห้ามคำนวณวงเงินซื้อขาย และ **Cash Balance**

ที่มา : set.or.th

7 กรกฎาคม 2563

รายงานการเปลี่ยนแปลงการถือหลักทรัพย์และสัญญาซื้อขายล่วงหน้าของผู้บริหาร (แบบ 59)

ประจำวัน 3 กรกฎาคม 2563

ชื่อบริษัท	วิธีการได้มา	ชื่อผู้บริหาร	ประเภทหลักทรัพย์	วันที่ได้มา	จำนวน	ราคา
/จำหน่าย				/จำหน่าย		
EA	ขาย	นาย สมบูรณ์ อาหุณย์	หุ้นสามัญ	3/07/2563	100,000	43.25
ILM	ซื้อ	นางสาว พิษพิมพ์ มีหมลัดยาสนธิ	หุ้นสามัญ	3/07/2563	100,000	14.75
STGT	ขาย	นาง อรลักษณ์ นาคินทร์	หุ้นสามัญ	2/07/2563	50,000	60.00
STGT	ขาย	นางสาว อมรัตน์ อวະโด	หุ้นสามัญ	2/07/2563	40,000	58.83
STGT	ขาย	นางสาว อมรัตน์ อวະโด	หุ้นสามัญ	3/07/2563	2,000	68.00
STGT	ขาย	นาย สมรัฐ เทพนวล	หุ้นสามัญ	2/07/2563	60,000	57.25
STGT	ซื้อ	นาย อนันต์ พงกษานุศักดิ์	หุ้นสามัญ	3/07/2563	100,000	65.38
STGT	ขาย	นาย อาศรม อักษรนำ	หุ้นสามัญ	2/07/2563	300,000	58.25

ที่มา : sec.or.th

รายงานการได้มา/จำหน่ายหลักทรัพย์ของกิจการ (แบบ 246-2)

ประจำวัน 3 กรกฎาคม 2563

หลักทรัพย์	ชื่อผู้ได้มา/จำหน่าย	วิธีการ	ประเภท หลักทรัพย์ 1	% ก่อน	%	% หลัง	วันที่ได้มา/ จำหน่าย	% ก่อน	%	% หลัง	หมายเหตุ 3
				ได้มา/ จำหน่าย	ได้มา/ จำหน่าย	ได้มา/ จำหน่าย		ได้มา/ จำหน่าย	ได้มา/ จำหน่าย	ได้มา/ จำหน่าย	
-	-	-	-	-	-	-	-	(กลุ่ม)2	(กลุ่ม)2	(กลุ่ม)2	-

- หุ้น หมายถึง หุ้นสามัญหรือหุ้นบุริมสิทธิ หรือใบแสดงสิทธิในผลประโยชน์ที่เกิดจากหลักทรัพย์อ้างอิงไทย (DR) หลักทรัพย์แปลงสภาพ หมายถึง ใบสำคัญแสดงสิทธิที่จะซื้อหุ้นสามัญ หุ้นกู้แปลงสภาพ หรือหลักทรัพย์อื่นที่อาจแปลงสภาพได้
- กรณีที่มีการรายงานเป็นกลุ่ม ชื่อผู้ได้มา/จำหน่าย จะแสดงข้อมูลของบุคคลในกลุ่มที่มีการเปลี่ยนแปลง ส่วน %การได้มา/จำหน่าย และ %หลังการได้มา/จำหน่าย จะแสดงตัวเลขของทั้งกลุ่ม และบุคคลตามมาตรา 258 (นิยามตามบุคคลมาตรา 258)
- ข้อมูลเบื้องต้น หมายถึง ข้อมูลยังไม่ครบถ้วน และ/หรือ อยู่ระหว่างการสอบถาม ฉบับแก้ไข หมายถึง ผู้รายงานยื่นเอกสารชุดใหม่ เพื่อแก้ไขชุดเดิม chain principle หมายถึง การได้มาหุ้นโดยทางอ้อม และเป็นการได้มาในจำนวนที่ทำให้ผู้ได้มาต้องทำคำเสนอซื้อหลักทรัพย์ทั้งหมดของกิจการ

ที่มา : sec.or.th

ปริมาณหุ้นที่ขายชอร์ต (Short Sell)

7 กรกฎาคม 2563

ข้อมูลการขายชอร์ต ณ วันที่ 3 กรกฎาคม 2563

หลักทรัพย์	ปริมาณหุ้นที่ขายชอร์ต (หุ้น)	มูลค่าการขายชอร์ต (บาท)	% ปริมาณการขายชอร์ตเทียบกับปริมาณการซื้อขายแบบ Auto Matching
ADVANC	40,000	7,520,000.00	0.95%
ANAN	8,500	14,025.00	0.14%
AOT	61,100	3,712,375.00	0.24%
BA	88,700	589,855.00	4.56%
BANPU	24,200	151,250.00	0.09%
BBL	5,000	540,000.00	0.07%
BCP-R	3,600	77,040.00	0.17%
BEM	155,600	1,487,480.00	0.44%
BGRIM	133,900	7,437,225.00	0.65%
BGRIM-R	14,900	812,050.00	0.07%
BH	5,400	656,200.00	0.76%
BTS	535,000	6,206,000.00	3.16%
CBG	135,800	14,381,800.00	1.88%
COM7	1,200	36,000.00	0.01%
CPALL	1,000	67,750.00	0.01%
CPF	37,500	1,200,000.00	0.18%
CPF-R	205,900	6,588,800.00	0.97%
CPN	29,400	1,558,200.00	0.97%
CPN-R	6,600	348,150.00	0.22%
DOHOME	200,000	2,410,000.00	1.27%
DTAC	150,300	5,952,000.00	2.98%
EA-R	202,500	8,921,875.00	0.62%
EGCO	18,200	4,686,000.00	1.50%
ERW	40,000	155,200.00	0.15%
ESSO	126,800	975,510.00	0.15%
GFPT	800	10,400.00	0.02%
GGC	5,000	46,250.00	0.45%
GLOBAL	83,000	1,435,900.00	2.15%
GPSC	49,800	3,802,150.00	0.40%
GULF	202,000	7,927,500.00	0.27%
HANA	205,500	6,034,650.00	2.91%

หลักทรัพย์	ปริมาณหุ้นที่ขายชอร์ต (หุ้น)	มูลค่าการขายชอร์ต (บาท)	% ปริมาณการขายชอร์ตเทียบกับปริมาณการซื้อขายแบบ Auto Matching
HMPRO	357,600	5,740,640.00	1.65%
INTUCH	20,000	1,140,000.00	0.24%
IRPC	150,000	414,000.00	0.36%
IVL	31,900	909,150.00	0.21%
JMT	10,000	242,000.00	0.02%
KBANK	22,500	2,115,025.00	0.13%
KCE	841,100	20,688,675.00	1.81%
KTB	61,000	634,400.00	0.31%
KTB-R	62,000	644,800.00	0.31%
KTC	100,000	3,100,000.00	0.72%
MAJOR	9,000	138,900.00	0.26%
MINT	184,300	3,900,050.00	0.25%
OSP	168,200	6,559,800.00	0.97%
PTG	100,000	1,780,000.00	0.22%
PTTEP	42,300	4,050,575.00	0.50%
PTTGC	680,000	33,085,000.00	2.94%
RATCH	30,300	1,974,650.00	0.58%
RBF	300,000	2,578,430.00	0.36%
RS	408,200	6,622,960.00	2.26%
SCB	69,500	5,148,000.00	0.82%
SCC	9,000	3,501,000.00	0.45%
STA	1,480,400	43,954,550.00	0.90%
SUPER	5,200,000	5,250,000.00	0.20%
TASCO	300,000	7,725,000.00	3.82%
TCAP-R	4,400	159,500.00	0.21%
TFG	500,000	2,422,000.00	0.88%
TISCO-R	200	14,200.00	0.01%
TMB	1,592,400	1,696,570.00	0.97%
TOP	51,700	2,429,825.00	0.36%
TU	660,700	8,721,240.00	4.53%
U	200,000	310,000.00	0.78%
WHA	1,071,300	3,656,704.00	1.07%

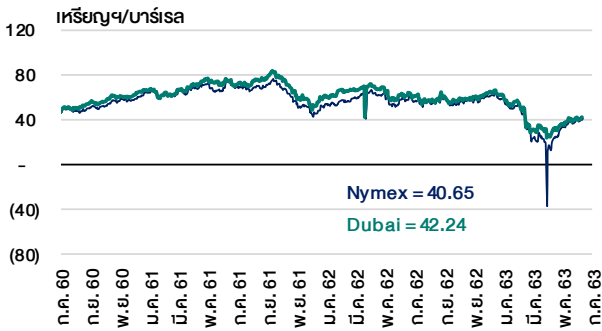
หมายเหตุ:

- ไม่รวมรายการขายชอร์ตของสมาชิกที่เป็นผู้ร่วมค้ำหน่วยลงทุน หรือผู้ดูแลสภาพคล่องของหน่วยลงทุนของกองทุนรวมอีทีเอฟเพื่อบัญชีบริษัทประเภทเพื่อทำกำไรจากส่วนต่างของราคาหรือเพื่อดูแลสภาพคล่อง แล้วแต่กรณี
- รายการที่ชื่อย่อหลักทรัพย์ด้วย "-R" หมายถึง ข้อมูลธุรกรรมขายชอร์ตในเอ็นวีดีอาร์

Cyclical Watch

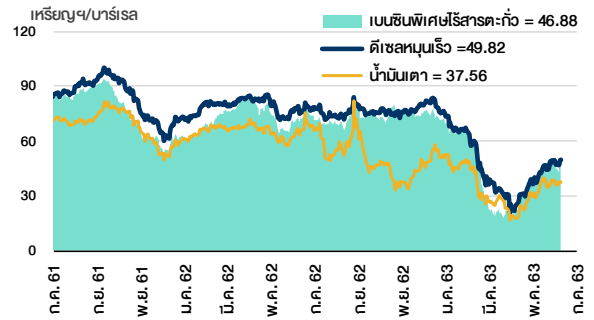
7 กรกฎาคม 2563

ราคาน้ำมันดิบ



ที่มา : Bisnews

ราคาขายปลีกน้ำมันสำเร็จรูปตลาดสิงคโปร์



ที่มา : TOP

ค่าการกลั่นของสิงคโปร์



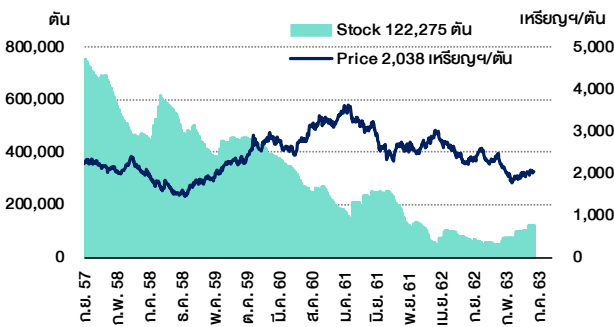
ที่มา : Bloomberg

ดัชนีค่าระวาง BDI



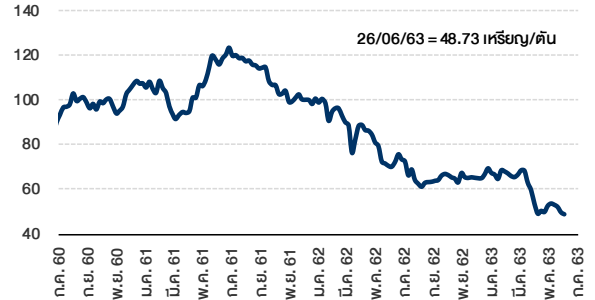
ที่มา : Bisnews

ราคาสังกะสี



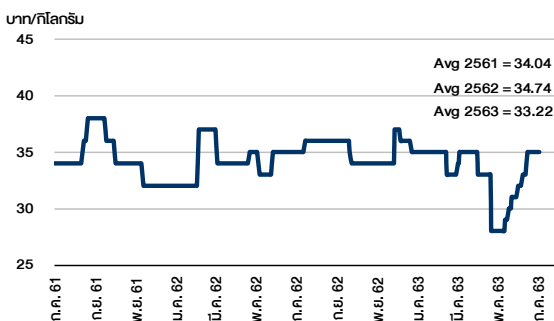
ที่มา : lme.co.uk

ราคาก๊าซหุงต้ม



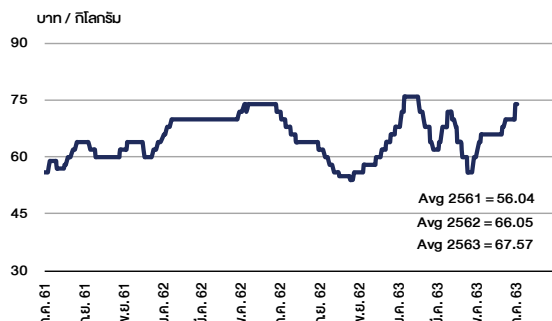
ที่มา : BANPU

ราคาไก่เป็น



ที่มา : สำนักงานเศรษฐกิจการเกษตร

ราคาหมู



ที่มา : สำนักงานเศรษฐกิจการเกษตร

Equity Calendar

Research Division

July 7, 2020

July 2020				
Monday	Tuesday	Wednesday	Thursday	Friday
6 XD QHPF @B0.1300 PUBLIC HOLIDAY (Substitution for Asarnha Bucha Day) New shares trading S5013P2009A 50m units S5013P2009B 50m units S5013P2009D 50m units	7	8	9 XB BWG 40 existing: 1ETC (Pre-emptive Right) XD TR @B0.05 Conversion MILL-W5 1.069:1w @B1.684 (final)	10
13 XD SELIC @B0.0076628 SELIC 7.249986:1STD @free STANLY @B8.25	14 Conversion JCK-W5 1:1w @B3.50 (final)	15 Conversion W-W2 2.32054:1w @B1.00 (final)	16 Delisting W-W2 XD SIAM @B0.05	17
20 Last trading day BW-W1 XR W 1:0.30n @B0.12	21 XE BM-W1 1:1w @B4.00 (final, "SP")	22 XD VGI @B0.016 XW ITEL 4 existing: 1ITEL-W2 @free	23	24
27 Special PUBLIC HOLIDAY (Substitution for Songkran Day)	28 PUBLIC HOLIDAY (H.M. the King's Birthday)	29 XD KYE @B15.70	30 XD TMW @B1.78 XR AEC 0.40:1n @B0.10 XW AEC 2 existing: 1AEC-W6 @free BOT : Jun-20 Trade	31

August 2020				
Monday	Tuesday	Wednesday	Thursday	Friday
3 XR NEWS 7:1n @B0.01	4 XD BLAND @B0.02	5 Last trading day SUPER-W4	6 XD PTL @B0.29	7
10 XD RP @B0.0056 RP 20 existing: 1STD @free	11	12 PUBLIC HOLIDAY (H.M. Queen Sirikit The Queen Mother's Birthday)	13 Conversion BM-W1 1:1w @B4.00 (final)	14
17 XW SAWAD 25 existing: 1SAWAD-W2 @free	18 XD PLE @B0.07	19	20	21
24 NESDB - GDP 2Q18	25	26 XW CWT 10 existing: 1w @free	27	28
31 Conversion SUPER-W4 1:1w @B2.49 (final) BOT : Jul-20 Trade				

September 2020				
Monday	Tuesday	Wednesday	Thursday	Friday
7 Delisting SUPER-W4 XD ORI @B0.29 MOC : Aug-20 CPI	8	9	10	11