

Top 20 NVDR Net Buying Value (B m)

Stock	Date					
	15-มี.ค.	12-มี.ค.	11-มี.ค.	10-มี.ค.	09-มี.ค.	08-มี.ค.
PTTEP	371.1	34.4	-47.7	32.0	185.8	605.6
CPALL	258.6	696.4	89.5	-486.7	-198.9	-291.2
AOT	181.3	-221.4	124.3	305.9	-6.6	-311.9
TMB	143.9	40.7	92.2	250.3	27.2	111.0
CPN	115.4	80.7	-60.8	52.5	208.5	-86.8
PTTGC	85.8	120.5	-41.8	-138.5	-376.2	492.8
RBF	75.4	52.5	9.7	10.2	23.6	-4.3
CHG	74.1	38.3	23.6	34.0	45.0	46.2
MTC	66.3	-2.0	-68.5	-7.8	77.4	62.5
TCAP	64.6	-36.1	14.0	15.1	23.3	33.3
IVL	58.3	239.0	318.7	-105.4	150.8	-91.0
BANPU	56.3	-56.6	-66.8	-41.6	-14.3	-34.2
COM7	54.4	71.0	50.7	-5.7	8.4	35.0
STEC	52.7	-24.1	32.5	-2.1	-17.9	39.7
TQM	45.1	-98.1	-21.1	-4.9	-13.2	-9.7
SCGP	42.2	197.3	127.8	-5.0	36.7	-19.8
AMATA	38.2	12.9	3.2	-13.2	-26.4	2.5
ALL	38.1	2.6	-0.1	-2.8	-1.5	3.8
GUNKUL	33.1	11.8	2.0	31.2	-4.0	-7.0
RS	31.9	46.5	-60.1	-18.3	-8.0	30.0

Top 20 NVDR Net Selling Value (B m)

Stock	Date					
	15-มี.ค.	12-มี.ค.	11-มี.ค.	10-มี.ค.	09-มี.ค.	08-มี.ค.
JMART	-191.7	24.8	-32.4	17.4	19.1	-11.1
STA	-175.0	158.9	59.3	82.1	-30.7	-136.4
GPSC	-168.2	118.5	-43.3	7.7	-45.9	-71.9
BEC	-150.7	-19.6	-3.8	-91.5	19.8	59.4
PTT	-131.2	-51.1	-73.7	90.2	-464.5	1,257.8
DELTA	-114.3	-553.7	165.7	-41.7	-53.7	-214.8
BGRIM	-94.5	-224.3	-103.9	-84.5	100.3	54.7
CPF	-93.9	-182.7	300.1	88.1	-16.8	-289.9
OR	-93.6	122.9	-315.6	333.6	-21.0	-159.7
EGCO	-80.0	25.2	39.0	163.4	-92.1	-67.2
TISCO	-74.1	-33.2	33.4	87.0	10.5	-73.0
KCE	-71.3	-22.8	102.2	120.5	-6.8	-118.2
SCB	-66.3	-72.0	-175.0	-63.2	-160.4	-148.1
KBANK	-62.3	-619.1	-257.6	26.6	-391.2	-808.4
BEM	-60.0	-107.5	-120.1	-225.4	31.7	83.8
BPP	-59.0	0.0	-26.4	-27.6	-14.2	-27.4
IRPC	-57.7	-176.0	-84.0	24.0	-71.6	-51.0
BDMS	-55.6	-76.2	-131.6	282.9	-84.1	-167.4
DOHOME	-53.6	-3.0	19.6	11.2	-24.8	6.7
INTUCH	-52.9	-53.8	-18.4	34.8	13.4	-105.6

Top 20 NVDR Most Active by Value (B m)

Stock	Date: 15 Mar 2021				
	Total	Buy	Sell	Net	% *
PTT	2,119.6	994.2	1,125.4	-131.2	31.8
STA	1,065.1	445.1	620.0	-175.0	22.8
PTTGC	1,013.8	549.8	464.0	85.8	44.2
KBANK	980.7	459.2	521.5	-62.3	27.0
PTTEP	946.4	658.8	287.7	371.1	33.4
CPALL	895.6	577.1	318.5	258.6	44.7
IVL	866.0	462.2	403.9	58.3	26.6
AOT	830.7	506.0	324.7	181.3	30.5
SCB	699.8	316.8	383.1	-66.3	35.3
CPF	577.3	241.7	335.6	-93.9	30.1
BBL	517.1	268.4	248.7	19.7	22.2
DELTA	475.9	180.8	295.1	-114.3	30.7
ADVANC	471.6	231.1	240.5	-9.4	33.6
SCC	448.9	205.9	243.0	-37.1	35.9
EA	434.6	222.3	212.3	10.0	39.0
GPSC	416.3	124.1	292.3	-168.2	19.5
MINT	414.1	203.0	211.1	-8.1	30.1
CBG	408.8	194.0	214.9	-20.9	13.9
BDMS	403.6	174.0	229.6	-55.6	32.5
LH	391.2	176.5	214.7	-38.3	33.1

Top 20 NVDR Daily Outstanding

Stock	Thai NVDR's Investment *	Paid Up %of Paid Up	
		Capital Shares	Capital **
TISCO-P	7,300	9,859	74.04
BBL	440,174,601	1,908,842,894	23.06
NINE	79,540,825	365,549,286	21.76
KBANK	509,506,688	2,369,327,593	21.50
LH	1,840,405,083	11,949,713,176	15.40
SIMAT-W4	6,715,156	43,689,582	15.37
TU	721,195,075	4,771,815,496	15.11
THIP	11,479,150	80,000,000	14.35
INTUCH	444,258,220	3,206,509,426	13.85
STA	211,637,153	1,535,999,998	13.78
AP	419,061,468	3,145,899,495	13.32
BROOK-W5	52,865,238	399,063,542	13.25
MINT-W7	29,135,625	226,238,788	12.88
MCS	58,209,368	477,000,000	12.20
GBX	132,022,900	1,089,076,392	12.12
TISCO	96,317,050	800,645,624	12.03
SAWAD	164,241,541	1,373,152,393	11.96
MACO	593,418,673	5,411,980,914	10.96
SCC	130,745,502	1,200,000,000	10.90
GL	158,373,863	1,525,538,158	10.38

* % of Trading Volume in Underlying Securities

ที่มา : set.or.th

Note: Paid up capital shares of warrants are the number of issued warrants deduct from the total exercised warrants

* Thai NVDR's investment = จำนวนหุ้นที่ ThaiNVDR ถือครองโดยที่ยังไม่ได้รวมรายการที่รอการชำระราคาและส่งมอบหลักทรัพย์

** ตามเกณฑ์ของธนาคารแห่งประเทศไทย บริษัท ไทยเอ็นวีดีอาร์ สามารถถือครองหุ้นได้ไม่เกิน

• 25% ของทุนจดทะเบียนชำระแล้ว สำหรับ BAY CIMBT KKP

KTB LHFG SCB TCAP TISCO TMB และ BFIT

35% ของทุนจดทะเบียนชำระแล้ว สำหรับ BBL และ KBANK.

ปริมาณหุ้นที่ขายชอร์ต (Short Sell)

16 มีนาคม 2564

ข้อมูลการขายชอร์ต ณ วันที่ 15 มีนาคม 2564

หลักทรัพย์	ปริมาณหุ้นที่ขายชอร์ต (หุ้น)	มูลค่าการขายชอร์ต (บาท)	% ปริมาณการขายชอร์ตเทียบกับปริมาณการซื้อขายแบบ Auto Matching
AAV	160,200	441,012.00	0.45%
AAV-R	967,200	2,674,560.00	2.72%
ACE-R	94,000	338,400.00	0.47%
ADVANC	132,500	22,692,000.00	3.27%
ADVANC-R	197,000	33,709,250.00	4.86%
AEOINTS-R	26,600	5,418,100.00	4.33%
AMATA	527,500	9,607,320.00	1.71%
AMATA-R	1,659,200	30,076,650.00	5.36%
AOT	2,060,600	140,366,925.00	10.34%
AOT-R	778,600	53,179,700.00	3.91%
AP	226,900	1,849,235.00	2.03%
AP-R	434,800	3,543,620.00	3.89%
AWC	834,600	5,492,725.00	2.16%
AWC-R	1,269,300	6,795,805.00	3.29%
BA-R	166,000	1,383,570.00	0.83%
BAM	561,600	12,325,200.00	2.90%
BAM-R	977,100	21,403,010.00	5.04%
BANPU	3,244,700	36,411,650.00	3.46%
BANPU-R	1,710,700	19,301,870.00	1.82%
BBL	403,200	503,200.00	4.34%
BBL-R	2,100	263,150.00	0.02%
BCH	372,200	5,532,780.00	1.26%
BCP	145,000	4,000,075.00	3.81%
BCP-R	546,100	15,053,125.00	14.34%
BCPG	425,800	6,416,580.00	6.91%
BCPG-R	11,200	168,650.00	0.18%
BDM5	2,112,200	41,334,870.00	7.36%
BDM5-R	566,200	12,212,030.00	1.97%
BEC	162,400	1,752,920.00	0.19%
BEC-R	1,455,900	15,025,030.00	1.73%
BEM	1,946,900	16,879,755.00	4.64%
BEM-R	1,709,100	14,763,660.00	4.07%
BGRIM	509,900	23,962,675.00	5.06%
BGRIM-R	355,800	16,649,500.00	3.53%
BH	27,800	3,743,900.00	2.35%
BH-R	126,800	17,085,600.00	10.73%
BIC	73,300	2,767,075.00	2.62%
BIC-R	44,000	1,666,000.00	1.57%
BIA	49,900	1,312,300.00	1.15%
BIA-R	48,400	1,283,950.00	1.11%
BLAND	930,100	1,060,314.00	3.19%
BLAND-R	2,130,500	2,426,801.00	7.30%
BPP	326,100	6,359,570.00	2.41%
BPP-R	5,200	101,690.00	0.04%
BTS	2,386,800	22,545,125.00	11.80%
BTS-R	654,800	6,158,475.00	3.24%
CBG	285,000	39,592,450.00	2.67%
CBG-R	506,900	69,937,600.00	4.74%
CENDEL	108,700	3,581,275.00	2.70%
CENDEL-R	113,500	3,788,325.00	2.82%
CHS	604,600	1,714,184.00	0.59%
CHS-R	1,382,400	3,945,056.00	1.35%
CK	209,400	3,598,430.00	1.12%
CK-R	693,000	11,883,070.00	3.70%
CKP	1,369,900	6,590,408.00	3.44%
CKP-R	2,292,300	10,998,748.00	5.75%
COM7	96,800	5,531,600.00	1.02%
COM7-R	575,100	32,973,050.00	6.04%
CPALL	1,635,600	110,430,000.00	11.03%
CPALL-R	1,067,900	72,092,500.00	7.20%
CPF	3,127,200	95,408,600.00	9.93%
CPF-R	1,826,100	55,768,425.00	5.81%
CPN	667,100	37,687,525.00	5.92%
CPN-R	341,000	19,307,000.00	3.03%
CRC	296,900	11,024,775.00	2.44%
CRC-R	1,048,700	39,055,300.00	8.61%
DCC-R	1,106,000	2,696,474.00	2.30%
DELTA	79,000	27,312,400.00	3.55%
DELTA-R	140,700	48,537,100.00	6.32%
DOHOME	279,300	5,302,710.00	2.21%
DOHOME-R	478,300	9,095,400.00	3.79%
DTAC	255,000	8,496,125.00	3.81%
DTAC-R	544,600	18,215,800.00	8.14%
EA	324,400	19,063,875.00	3.43%
EA-R	1,015,400	59,800,275.00	10.74%
EASTW-R	1,500	14,550.00	0.07%
EGATIF	27,900	337,590.00	7.23%
EGCO	44,500	8,128,300.00	2.31%
EGCO-R	283,500	51,628,100.00	14.74%
EPG	506,200	4,783,775.00	1.85%
EPG-R	1,892,600	17,835,890.00	6.92%
ERW	134,700	1,587,334.00	0.92%
ESSO	178,600	1,553,820.00	1.95%
ESSO-R	744,500	6,477,260.00	8.13%
GFPT	203,700	2,550,720.00	2.81%
GFPT-R	90,600	1,131,000.00	1.25%
GLOBAL	263,000	5,631,600.00	3.51%
GLOBAL-R	465,800	9,968,460.00	6.22%
GPSC	950,100	7,996,400.00	6.76%
GPSC-R	681,700	51,925,075.00	4.85%
GULF	1,772,000	60,262,625.00	11.51%
GULF-R	369,100	12,556,400.00	2.40%
GUNKUL	983,400	3,170,928.00	0.22%
GUNKUL-R	841,400	2,743,042.00	0.19%
HANA	240,700	12,422,225.00	6.14%
HANA-R	389,600	20,153,600.00	9.94%
HMPRO	1,297,100	18,854,550.00	5.22%
HMPRO-R	1,269,800	18,495,450.00	5.11%
ICH	139,100	1,866,680.00	1.42%
ILM-R	19,600	294,000.00	1.79%
INTUCH	172,800	9,601,450.00	3.17%
INTUCH-R	746,100	41,610,750.00	13.69%
IRPC	11,266,200	41,594,288.00	6.11%
IRPC-R	2,590,200	9,518,468.00	1.41%
ITD-R	300	353.00	0.00%
IVL	1,403,900	65,722,050.00	4.02%
IVL-R	1,107,500	52,029,675.00	3.17%
JAS	1,315,900	3,764,674.00	5.21%
JAS-R	1,982,400	5,669,110.00	7.84%
JMART	373,400	14,401,650.00	1.22%
JMART-R	79,300	3,063,375.00	0.26%
JMT	41,900	1,975,300.00	0.22%
JMT-R	492,400	23,274,450.00	2.63%
KBANK	592,000	8,661,200.00	4.76%
KBANK-R	649,900	95,148,650.00	5.23%
KCE	131,100	7,146,875.00	1.50%
KCE-R	422,100	22,947,925.00	6.81%
KKP	52,700	3,198,225.00	0.87%
KKP-R	482,800	29,301,800.00	8.00%
KT	866,400	10,656,720.00	4.32%

หลักทรัพย์	ปริมาณหุ้นที่ขายชอร์ต (หุ้น)	มูลค่าการขายชอร์ต (บาท)	% ปริมาณการขายชอร์ตเทียบกับปริมาณการซื้อขายแบบ Auto Matching
KTB-R	10,300	125,660.00	0.05%
KTC	76,900	5,584,200.00	2.29%
KTC-R	310,000	22,535,075.00	9.22%
LANNA	1,100	8,635.00	0.55%
LH	2,201,100	18,767,185.00	3.16%
LH-R	3,407,000	28,945,800.00	4.89%
LPN	18,500	92,500.00	0.25%
M	8,300	485,750.00	0.85%
MAJOR	112,500	2,349,760.00	2.37%
MAJOR-R	22,400	473,660.00	0.47%
MBK-R	94,000	1,423,460.00	3.32%
MCS	724,900	10,151,600.00	15.11%
MEGA	76,300	2,822,625.00	2.06%
MEGA-R	126,000	4,511,925.00	3.32%
MINT	1,383,100	41,794,725.00	6.07%
MINT-R	1,346,100	40,574,450.00	5.91%
MTC	305,200	20,981,325.00	4.60%
MTC-R	866,200	59,504,125.00	13.06%
OR	373,900	11,217,000.00	0.83%
OR-R	2,721,300	81,639,000.00	6.08%
ORI	249,600	2,497,895.00	1.34%
ORI-R	1,105,300	9,070,345.00	5.93%
OSP	737,500	26,016,500.00	5.79%
OSP-R	563,700	19,876,200.00	4.43%
PLANB	289,000	2,098,055.00	3.44%
PLANB-R	590,200	4,282,680.00	7.02%
PRM	332,500	2,576,875.00	1.26%
PRM-R	276,000	2,157,530.00	1.05%
PSH	5,500	71,390.00	0.44%
PSH-R	3,700	48,020.00	0.29%
PTG	238,100	4,980,220.00	1.57%
PTG-R	165,300	3,454,770.00	1.09%
PTL-R	102,700	2,331,290.00	11.32%
PTT	5,628,900	234,269,550.00	6.98%
PTT-R	3,102,800	129,200,450.00	3.85%
PTTEP	531,500	63,117,500.00	1.05%
PTTEP-R	586,700	69,994,150.00	4.95%
PTTGC	739,800	50,228,575.00	4.38%
PTTGC-R	1,430,100	97,272,075.00	8.47%
QH	2,363,800	5,963,546.00	4.66%
QH-R	1,431,300	3,606,190.00	2.82%
RATCH	110,300	5,734,150.00	3.33%
RATCH-R	133,100	6,892,700.00	4.08%
RBF-R	105,100	1,665,880.00	0.39%
RCL	108,000	3,037,250.00	1.46%
RS	676,900	16,846,060.00	8.47%
RS-R	61,900	1,541,310.00	0.77%
S-R	2,191,600	4,395,026.00	6.60%
SAWAD	162,200	13,362,125.00	2.51%
SAWAD-R	536,000	44,363,175.00	4.04%
SCB	285,300	31,383,200.00	3.16%
SCB-R	134,700	14,771,350.00	1.49%
SCC	86,400	32,514,200.00	5.20%
SCC-R	59,300	22,292,500.00	3.57%
SCCC-R	200	32,000.00	0.15%
SCGP	449,600	20,192,125.00	4.64%
SCGP-R	139,500	6,242,625.00	1.44%
SF-R	115,300	886,500.00	3.59%
SGP	80,500	949,900.00	0.76%
SGP-R	554,400	6,501,730.00	5.24%
SINGER	48,000	1,898,000.00	0.41%
SIRI	2,510,500	2,284,555.00	2.76%
SIPA-R	9,900	86,350.00	0.40%
SPALL	173,500	2,927,500.00	2.71%
SPALL-R	579,500	12,502,520.00	11.60%
SPCG-R	141,400	2,869,560.00	2.72%
SPRC	1,927,200	17,947,110.00	7.83%
SPRC-R	3,321,100	30,890,605.00	13.50%
SSP-R	222,500	3,454,480.00	6.50%
STA	136,000	6,284,500.00	0.28%
STA-R	1,612,100	75,540,175.00	3.27%
STANLY-R	800	15,130.00	0.44%
STEC	679,300	9,602,790.00	2.03%
STEC-R	1,525,600	21,738,080.00	4.55%
STGT	264,400	10,443,800.00	2.70%
STGT-R	227,900	9,002,050.00	2.33%
SUPER	17,392,200	16,526,590.00	10.38%
SUPER-R	11,233,900	10,672,224.00	6.70%
SYNEX	70,000	7,222,000.00	0.44%
TASCO	270,100	5,445,340.00	2.58%
TASCO-R	598,200	12,031,840.00	5.72%
TCAP	541,600	19,520,425.00	6.52%
TCAP-R	53,300	1,918,800.00	0.64%
THANI	1,399,500	5,977,686.00	2.45%
THANI-R	2,007,400	8,534,850.00	3.50%
THG-R	23,100	594,825.00	4.44%
TISCO	128,400	12,506,875.00	3.06%
TISCO-R	298,100	29,006,725.00	7.11%
TMB	28,509,000	35,067,899.00	7.24%
TMB-R	8,128,600	9,978,423.00	2.06%
TOA	8,200	266,475.00	0.28%
TOP	306,000	19,581,475.00	8.13%
TOP-R	466,400	29,784,600.00	12.39%
TPPL-R	11,500	19,188.00	0.25%
TPIPP	566,600	2,436,380.00	3.57%
TPIPP-R	700	2,996.00	0.00%
TQM	13,400	1,613,400.00	0.36%
TQM-R	6,700	817,400.00	0.18%
TRUE	2,288,500	7,563,762.00	4.90%
TRUE-R	924,400	3,079,438.00	1.99%
TVA	71,000	6,501,655.00	0.54%
TVA-R	97,900	838,045.00	0.75%
TTW	367,800	4,340,040.00	7.90%
TU	1,361,100	19,954,380.00	11.39%
TU-R	1,540,400	22,561,440.00	12.89%
TVO	122,500	3,977,950.00	2.58%
TVO-R	327,800	10,806,325.00	6.90%
UNIQ	2,400	11,350.00	0.06%
UTP-R	6,200	1,086,440.00	3.55%
VGI	326,000	2,298,300.00	4.31%
VGI-R	34,400	242,520.00	0.45%
VIBHA	92,100	173,093.00	0.82%
VIBHA-R	103,500	194,139.00	0.92%
VNT	3,800	137,750.00	0.42%
VNT-R	28,100	1,008,600.00	3.11%
WHA	2,231,900	7,764,566.00	2.88%
WHA-R	1,282,900	4,493,804.00	

รายงานการเปลี่ยนแปลงการถือหลักกรรมสิทธิ์และสัญญาซื้อขายล่วงหน้าของผู้บริหาร (แบบ 59)

ประจำวันที่ 15 มีนาคม 2564

ชื่อบริษัท	วิธีการได้มา /จำหน่าย	ชื่อผู้บริหาร	ประเภทหลักกรรมสิทธิ์	วันที่ได้มา /จำหน่าย	จำนวน	ราคา
AKR	ขาย	นาย วิชิต แย้มบุญเรือง	ใบสำคัญแสดงสิทธิที่จะซื้อหุ้น	11/03/2564	71,306	0.08
AKR	ซื้อ	นาย วิชิต แย้มบุญเรือง	หุ้นสามัญ	11/03/2564	960,000	0.86
CCET	ซื้อ	นาย เวช จ้าว หวัง	หุ้นสามัญ	12/03/2564	200,000	2.38
CCET	ขาย	นาย แสง แมน วิลเลียม เซาท์	หุ้นสามัญ	12/03/2564	2,529,300	2.39
CHG	ขาย	นาย สุชาย เหล่าวีร์วัฒน์	หุ้นสามัญ	11/03/2564	116,900	2.84
CHG	ขาย	นาย สุชาย เหล่าวีร์วัฒน์	หุ้นสามัญ	12/03/2564	200,000	2.86
EKH	ขาย	นาย กวีชัย เลิศอัศวรัตน์	หุ้นสามัญ	12/03/2564	30,000	5.90
EP	ซื้อ	นาย ยุทธ ชินสุภัคกุล	หุ้นสามัญ	11/03/2564	230,000	5.47
GLOBAL	ขาย	นาย อนวัช สุริยวานากุล	หุ้นสามัญ	12/03/2564	50,000	21.50
KOOL	ขาย	นาย โกมินทร์ กรตม์	หุ้นสามัญ	10/03/2564	1,320,000	1.04
LPN	ขาย	นาย สุรวดี สุขเจริญสิน	หุ้นสามัญ	12/03/2564	100,000	5.05
MONO	ขาย	นาย ชังโด ลี	หุ้นสามัญ	10/03/2564	700,000	2.50
MONO	ขาย	นาย ชังโด ลี	หุ้นสามัญ	11/03/2564	300,000	2.48
MONO	ขาย	นาย ชังโด ลี	หุ้นสามัญ	12/03/2564	500,000	2.48
PERM	ขาย	นาย ชูชีพ ยวงวงศ์ไพบูลย์	ใบสำคัญแสดงสิทธิที่จะซื้อหุ้น	11/03/2564	130,000	0.70
PTTEP	ขาย	นาง นาลฤดี โชสิตาภย์	หุ้นสามัญ	11/03/2564	10,000	119.00
RML	ขาย	นาย กฤษณ์ ณรงค์เดช	หุ้นสามัญ	11/03/2564	2,763,200	0.71
RS	ซื้อ	นาย สุรัชย์ เขษรโชติศักดิ์	หุ้นสามัญ	12/03/2564	300,000	25.00
SAAM	ซื้อ	นาย มนุกิตติ นิตยสุทธิ	หุ้นสามัญ	15/03/2564	60,000	1.61
SFLEX	ซื้อ	นาย ปริณห์ธรณ์ อภิธนาศรีวงศ์	หุ้นสามัญ	10/03/2564	400,000	5.45
SFLEX	ซื้อ	นาย ปริณห์ธรณ์ อภิธนาศรีวงศ์	หุ้นสามัญ	11/03/2564	400,000	5.55
SFLEX	ซื้อ	นาย ปริณห์ธรณ์ อภิธนาศรีวงศ์	หุ้นสามัญ	12/03/2564	250,000	5.60
SPVI	ขาย	นาง เพ็ชรรัตน์ วรรณโกศล	หุ้นสามัญ	12/03/2564	2,000,000	4.50
SPVI	ขาย	นาย ไตรสรณ์ วรรณโกศล	หุ้นสามัญ	12/03/2564	2,000,000	4.50
SPVI	ซื้อ	นาย นราธร วงศ์วิเศษ	หุ้นสามัญ	12/03/2564	2,000,000	4.50
STGT	ซื้อ	นาย สรณ บุญไชยพฤกษ์	หุ้นสามัญ	12/03/2564	10,000	39.25
STI	ซื้อ	นาย วิเชียร ดาวพลึงพรหม	หุ้นสามัญ	11/03/2564	5,000	8.25
STI	ซื้อ	นาย วิเชียร ดาวพลึงพรหม	หุ้นสามัญ	12/03/2564	5,000	8.20
SUN	ซื้อ	นาย วรพงศ์ นันทาภิวัฒน์	หุ้นสามัญ	1/03/2564	106,000	4.88
SUSCO	ขาย	นาย พงศธร ฉัตรนะรัชต์	หุ้นสามัญ	12/03/2564	111,400	3.10
TOP	ขาย	นาย บัณฑิต ธรรมประจักษ์	หุ้นสามัญ	11/03/2564	5,000	64.25
TSTE	ขาย	นาย พิบลก เหมะทักษิณ	หุ้นสามัญ	11/03/2564	900	6.90
TU	ซื้อ	นาย สิริพงศ์ จันศิริ	หุ้นสามัญ	12/03/2564	2,000,000	14.60
UTP	ซื้อ	นาย กัจจกร ชื่นชูจิตต์	หุ้นสามัญ	12/03/2564	50,000	17.10

ที่มา : sec.or.th

รายงานการได้มา/จำหน่ายหลักกรรมสิทธิ์ของกิจการ (แบบ 246-2)

ประจำวันที่ 15 มีนาคม 2564

หลักกรรมสิทธิ์	ชื่อผู้ได้มา/จำหน่าย	วิธีการ	ประเภท หลักกรรมสิทธิ์ 1	% ก่อน	%	% หลัง	วันที่ได้มา/ จำหน่าย	% ก่อน	%	% หลัง	หมายเหตุ 3
				ได้มา/ จำหน่าย	ได้มา/ จำหน่าย	ได้มา/ จำหน่าย		ได้มา/ จำหน่าย	ได้มา/ จำหน่าย	ได้มา/ จำหน่าย	
7UP	บริษัท พาหนะ อินเวสเตอร์ จำกัด	ได้มา	หุ้น	14.4331	4.0904	18.5236	11/03/2564	14.4331	4.0904	18.5236	
APP	MIRI STRATEGIC EMERGING MARKETS FUND LP	ได้มา	หุ้น	4.9640	0.7107	5.6747	10/03/2564	4.9640	0.7107	5.6747	
SFLEX	นาย ปริณห์ธรณ์ อภิธนาศรีวงศ์	ได้มา	หุ้น	39.9682	0.0487	40.0170	10/03/2564	39.9682	0.0487	40.0170	

1. หุ้น หมายถึง หุ้นสามัญหรือหุ้นบริษัทย่อย หรือ ใบแสดงสิทธิในผลประโยชน์ที่เกิดจากหลักทรัพย์อ้างอิงไทย (DR) หลักกรรมสิทธิ์แปลงสภาพ หมายถึง ใบสำคัญแสดงสิทธิที่จะซื้อหุ้นสามัญ หุ้นแปลงสภาพ หรือหลักกรรมสิทธิ์อื่นที่อาจแปลงสภาพได้
2. กรณีที่มีการรายงานเป็นกลุ่ม ชื่อผู้ได้มา/จำหน่าย จะแสดงข้อมูลของบุคคลในกลุ่มที่มีการเปลี่ยนแปลง ส่วน %การได้มา/จำหน่าย และ %หลังการได้มา/จำหน่าย จะแสดงตัวเลขของทั้งกลุ่ม และบุคคลตามมาตรา 258 (นิยมตามบุคคลมาตรา 258)
3. ข้อมูลเบื้องต้น หมายถึง ข้อมูลยังไม่ครบถ้วน และ/หรือ อยู่ระหว่างการสอบทาน ฉบับแก้ไข หมายถึง ผู้รายงานยื่นเอกสารชุดใหม่ เพื่อแก้ไขชุดเดิม chain principle หมายถึง การได้มาหุ้นโดยทางอ้อม และเป็นการได้มาในจำนวนที่ทำให้ผู้ได้มาต้องทำค่าเสนอซื้อหลักทรัพย์ทั้งหมดของกิจการ

ที่มา : sec.or.th

Turnover list & Trading Alert

16 มีนาคม 2564

หลักทรัพย์ที่เข้าข่ายมาตรการจำกัดการซื้อขาย

สิ้นสุด	หลักทรัพย์	ระดับ 1		ระดับ 2		ระดับ 3	
		วันเริ่มต้น	วันสิ้นสุด	วันเริ่มต้น	วันสิ้นสุด	วันเริ่มต้น	วันสิ้นสุด
15 มี.ค. 64	BC	16 มี.ค. 64	5 เม.ย. 64				
15 มี.ค. 64	IMH	16 มี.ค. 64	5 เม.ย. 64				
12 มี.ค. 64	IRCP	15 มี.ค. 64	2 เม.ย. 64				
12 มี.ค. 64	DELT19C2106A	15 มี.ค. 64	19 มี.ค. 64				
10 มี.ค. 64	J	11 มี.ค. 64	31 มี.ค. 64				
10 มี.ค. 64	J-W1	11 มี.ค. 64	31 มี.ค. 64				
5 มี.ค. 64	BEAUTY	8 มี.ค. 64	16 เม.ย. 64				
2 มี.ค. 64	ZMICO			3 มี.ค. 64	2 เม.ย. 64		
2 มี.ค. 64	ZMICO-W4			3 มี.ค. 64	2 เม.ย. 64		
25 ก.พ. 64	APURE-W2	1 มี.ค. 64	9 เม.ย. 64				
25 ก.พ. 64	KISS	1 มี.ค. 64	9 เม.ย. 64				
25 ก.พ. 64	MINT-W6	1 มี.ค. 64	9 เม.ย. 64				
25 ก.พ. 64	PSL	1 มี.ค. 64	9 เม.ย. 64				
25 ก.พ. 64	TQR	1 มี.ค. 64	9 เม.ย. 64				
25 ก.พ. 64	NRF			1 มี.ค. 64	19 มี.ค. 64		
23 ก.พ. 64	KWM	24 ก.พ. 64	16 มี.ค. 64				
19 ก.พ. 64	SAK	22 ก.พ. 64	2 เม.ย. 64				
11 ก.พ. 64	SICT	15 ก.พ. 64	26 มี.ค. 64				
5 ก.พ. 64	DDD	8 ก.พ. 64	19 มี.ค. 64				
5 ก.พ. 64	DOD-W1	8 ก.พ. 64	19 มี.ค. 64				
5 ก.พ. 64	GLOCON	8 ก.พ. 64	19 มี.ค. 64				
5 ก.พ. 64	GLOCON-W4	8 ก.พ. 64	19 มี.ค. 64				
5 ก.พ. 64	NCAP	8 ก.พ. 64	19 มี.ค. 64				

ระดับ 1) **Cash Balance** : ลูกค้าซื้อหลักทรัพย์ด้วยบัญชี **cash balance** เท่านั้น

ระดับ 2) ห้ามคำนวณวงเงินซื้อขาย และ **Cash Balance** : ห้ามใช้หลักทรัพย์ในการคำนวณเป็นวงเงินซื้อขายหลักทรัพย์

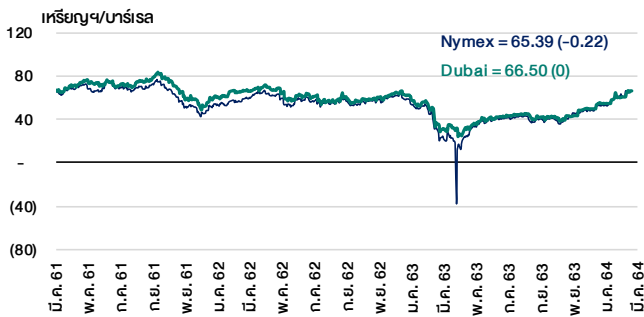
ระดับ 3) ห้าม **Net settlement**, ห้ามคำนวณวงเงินซื้อขาย และ **Cash Balance : Net settlement** คือห้ามหักกลบราคาซื้อกับราคาขายหลักทรัพย์เดียวกันในวันเดียวกัน

ที่มา : set.or.th

Cyclical Watch

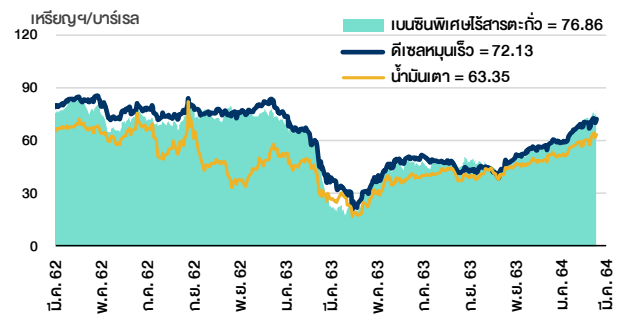
16 มีนาคม 2564

ราคาน้ำมันดิบ



ที่มา : TQ professional

ราคาขายปลีกน้ำมันสำเร็จรูปตลาดสิงคโปร์



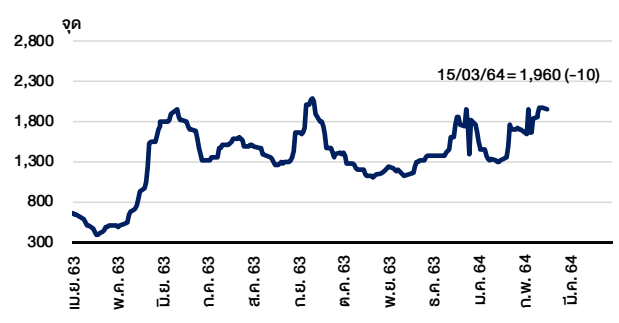
ที่มา : TOP

ค่าการกลั่นของสิงคโปร์



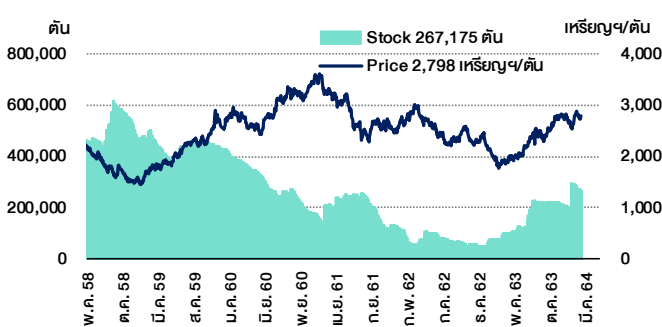
ที่มา : Bloomberg

ดัชนีค่าระวาง BDI



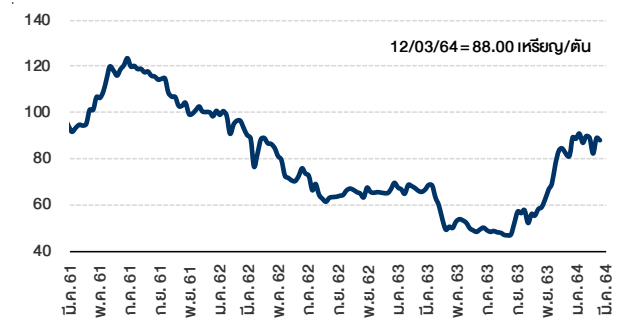
ที่มา : TQ professional

ราคาสิงคโปร์



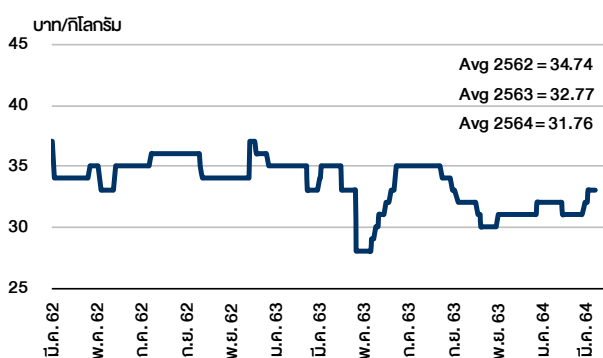
ที่มา : lme.co.uk

ราคากาฬหิน

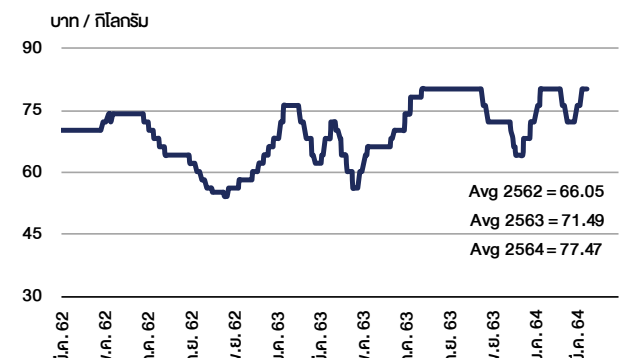


ที่มา : BANPU

ราคาไก่เป็น



ราคาหมู



Equity Calendar

Research Division

March 16, 2021

March 2021					
Monday	Tuesday	Wednesday	Thursday	Friday	
<p>15</p> <p>XD ABPIF @B0.0526 AGE @B0.10 AH @B0.15 AH 10 existing: 1STD @free BJCHI @B0.03 CPT @B0.02 DTCI @B0.40 JKN @B0.2070 KPMPF @B0.0800 LANNA @B0.30 MCS @B0.60 MJLF @B0.1175 PDG @B0.22 SIRI @B0.04 SKE @B0.015 TKN @B0.10 TKS @B0.20 TPP @B0.40 UAC @B0.14</p> <p>XN ABPIF @B0.5400 GOLDPF @B0.1000</p> <p>XR CFRESH 1:1n @B1.00</p> <p>New shares trading EFORL 1.436.782m shrs (pp) SIMAT 0.735m shrs (w)</p> <p>Conversion B-W5 1:1w @B0.35 (final) RWI-W2 1:1w @B1.50 WAVE-W2 1:1w @B0.70</p>	<p>16</p> <p>Sector move SABUY - MAI > Service to SABUY - SET > Commerce</p> <p>XD CMR @B0.052 LALIN @B0.30 OR @B0.10 SPCG @B0.65 SSTRT @B0.315 TQR @B0.014</p> <p>Delist B-W5</p>	<p>17</p> <p>XD BSBM @B0.04 CAZ @B0.0.02278 CAZ 20 existing: 1STD @free JAK @B0.04 PRIN @B0.06 TAKUNI @B0.0375</p> <p>XE BLISS-W3 0.20:1w @B0.50 (final, "SP")</p>	<p>18</p> <p>XD ML @B0.05 PATO @B0.57</p>	<p>19</p> <p>XD KCAR @B0.22 NTV @B0.87 PRG @B0.40 PYLON @B0.14</p> <p>Conversion TNITY-W1 1:1w @B5.00 (final)</p>	
<p>22</p> <p>XD A @B0.03 CCET @B0.0094 CCET 12 existing: 1STD @free KCE @B0.40</p>	<p>23</p> <p>XD 3K-BAT @B0.25 DHOUSE @B0.03 TMILL @B0.12 TSTE @B0.115</p> <p>XR PLANET 2:1n @B1.50</p>	<p>24</p> <p>XD LEE @B0.18 RCL @B0.50</p> <p>XW MBK 25 existing: 1MBK-W2 @free</p>	<p>25</p> <p>XD CTW @B0.45 STEC @B0.30 SYMC @B0.0550 TTA @B0.02</p> <p>MPC meeting</p>	<p>26</p> <p>XD FSS @B0.06 SPG @B0.45</p>	
<p>29</p> <p>XD DCON @B0.008</p>	<p>30</p> <p>Last trading day SINGER-W1</p> <p>XD RAM @B0.90 SF @B0.20</p>	<p>31</p> <p>XE SINGER-W1 1:1w @B7.00 (final, "SP")</p> <p>Conversion ALL-W1 1.10:1w @B2.545 APURE-W2 1.03582:1w @B4.827 BLOCIN-W4 1:1w @B0.50 BROOK-W5 1.112:1w @B0.225 CHAYO 1.05:1w @B6.190 CSC-P 1:1 DIMET-W4 1:1w @B0.50 GLOCON-W4 1:1w @B0.50 ITEL-W1 1:1w @B5.00 ITEL-W2 1:1w @B3.00 J-W1 1:1w @B2.00 JMART-W3 1:1w @B11.00 JMART-W4 1:1w @B15.00 JMT-W2 1.02031:1w @B18.62187 JMT-W3 1:1w @B42.00 MACO-W2 1:1w @B2.10 MILL-W4 1.14:1w @B1.93 PACE-W3 1:1w @B0.25 PERM-W1 1:1w @B1.80 SCB-P 1:1 SINGER-W1 1:1w @B7.00 SINGER-W2 1:1w @B14.00 TFI-W1 1:1w @B0.15 TGPRO-W3 1:1w @B0.50 TRITN-W3 1.00027:1w @B0.24993 U-W4 0.012:1w @B5.067 VGI-W2 1:1w @B10.00 ZMICO-W4 2:1w @B2.70</p> <p>BOT : Feb-21 Trade</p>			

April 2021					
Monday	Tuesday	Wednesday	Thursday	Friday	
			<p>1</p> <p>XD TNITY @B0.50</p>	<p>2</p> <p>Conversion TVD-W2 1.006:1w @B0.994 (final)</p>	
<p>5</p> <p>XD COTTO @B0.029 DCC @B0.044 Q-CON @B0.46 SQ @B0.08 TPS @B0.04 TPS 5 existing: 1STD @free</p>	<p>6</p> <p>PUBLIC HOLIDAY (Chakri Memorial Day)</p>	<p>7</p> <p>XD GPI @B0.05 SCGP @B0.45 SMPC @B0.43</p>	<p>8</p> <p>XD ATP30 @B0.03 CHEWA @B0.0209 SCC @B8.50</p> <p>XW CGD 5 existing: 1CGD-W5 @free</p> <p>MPR Press Conference</p>	<p>9</p> <p>XD BPP @B0.35</p> <p>XE DCC-W1 1:1w @B1.15 (final, "SP")</p> <p>Conversion BLISS-W3 0.20:1w @B0.50 (final)</p>	
<p>12</p> <p>XD AIE @B0.05 BANPU @B0.15 PJW @B0.1250 S11 @B0.15 SA @B0.195 SA 15 existing: 1STD @free STA @B1.75 STGT @B2.00 YUASA @B0.441</p> <p>XW AIE 5 existing: 1w @free</p>	<p>13</p> <p>PUBLIC HOLIDAY (Substitutuon for Songkran Day)</p>	<p>14</p> <p>PUBLIC HOLIDAY (Substitutuon for Songkran Day)</p>	<p>15</p> <p>PUBLIC HOLIDAY (Substitutuon for Songkran Day)</p>	<p>16</p> <p>XD FTE @B0.04 GC @B0.40 KGI @B0.25 SO @B0.0223 SO 5 existing: 1STD @free</p>	