

แวลูมด้วยปัจจัยบวก

ตัวเลขเงินเฟ้อเดือน ก.ค.65 ของสหรัฐฯอยู่ที่ 8.5%YoY ต่ำกว่าคาด และ ต่ำกว่าเดือน ม.ย.65 ซึ่งอยู่ที่ 9.1% ถือเป็นสัญญาณบวก ทำให้เกิดความเชื่อมั่นมากขึ้นว่า การปรับขึ้นดอกเบี้ยนโยบายของ Fed จะผ่อนคลายลง โดยอาจเห็นการปรับขึ้นในรอบถัดไปที่ 0.5% และ 0.25% ตามลำดับ ภาพดังกล่าวหนุนให้ตลาดหุ้นสหรัฐฯปรับขึ้นแรง ซึ่งเป็นผลดีต่อตลาดหุ้นบ้านเรา ส่วนในบ้านเรา กนง. มีมติปรับเพิ่มอัตราดอกเบี้ยนโยบาย 0.25% ตามคาด ซึ่งเรามองว่าเป็นกลไกทำให้เงินบาทไม่กลับไปอ่อนค่า หนุนให้ Fund Flow ไหลเข้า ส่วนผลกระทบต่อบริษัทจดทะเบียนมีไม่มากเนื่องจากหุ้นภายใต้ ASPS Coverage มีอัตราส่วน Net Gearing เพียง 0.76 เท่า โดยกลุ่มที่เป็น Net Cash ซึ่งได้ประโยชน์ได้แก่ ขึ้นส่วนอิเล็กทรอนิกส์, ยานยนต์ แต่ก็ก็มีกลุ่มที่เสียประโยชน์ที่มี Gearing สูงเช่น ICT,ขนส่ง,อาหาร เป็นต้น

คาด SET Index วันนี้น่าจะติดตัวขึ้น กรอบการเคลื่อนไหว 1610 - 1630 จุด พอร์ตจำลองให้ลดเงินสด 10% เป็น 0 โดยเข้าซื้อ BH น้ำหนัก 10% หุ้น Top Pick เลือก BH, KTB และ TPIPL

SUPPORT & RESISTANCE

แนวรับ 1,610 จุด
แนวต้าน 1,630 จุด

TOP PICKS

BH FV@B 215.00
KTB FV@B 18.00
TPIPL FV@B 2.45

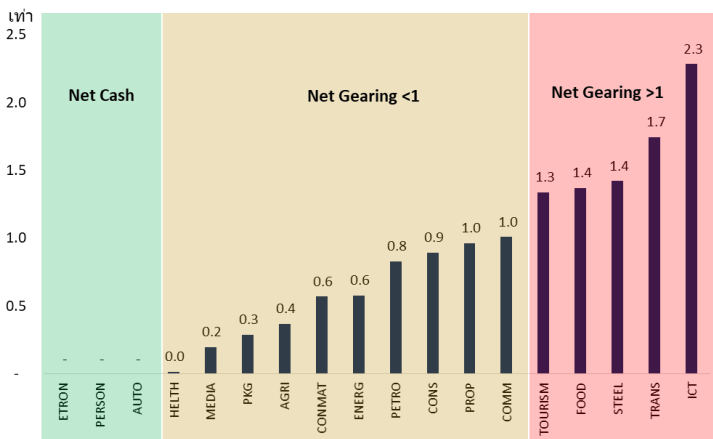
PORTFOLIO

IN: → OUT: →

BH +10% CASH -10%

Stocks	Start Date	Weight	Return	Price		Fair Value
				Cost	Last	
KBANK	08 ก.ค.	10%	▲ 1.4%	147.00	149.00	174.00
III	27 ก.ค.	5%	■ 0.0%	13.50	13.50	18.60
TPIPL	27 มิ.ย.	5%	▲ 6.5%	1.54	1.64	2.45
SAPPE	04 ส.ค.	5%	▼ -7.0%	39.50	36.75	47.00
CRC	20 มิ.ย.	15%	▲ 12.0%	34.58	38.75	44.75
BEM	25 ก.ค.	15%	▲ 4.9%	8.58	9.00	10.30
KTB	25 ก.ค.	5%	▲ 3.2%	15.50	16.00	18.00
PYLON	26 ก.ค.	5%	▲ 3.7%	4.36	4.52	6.45
BAM	03 ส.ค.	10%	■ 0.0%	17.30	17.30	24.00
VNG	08 ส.ค.	5%	▼ -4.0%	7.55	7.25	12.90
CENITEL	10 ส.ค.	10%	■ 0.0%	41.75	41.75	44.00

Net Gearing ภาพรวมตลาดและอุตสาหกรรม ใน Coverage ของ ASPS



ที่มา: ASPS Research

RESEARCH DIVISION

บริษัทหลักทรัพย์ เอเชีย พลัส

เกศศักดิ์ ทวีธีระธรรม

นักวิเคราะห์ปัจจัยพื้นฐานด้านตลาดทุน และทางเทคนิค
เลขทะเบียนนักวิเคราะห์: 004132

ภราดร เตียรณปราโมทย์

นักวิเคราะห์ปัจจัยพื้นฐานด้านหลักทรัพย์
เลขทะเบียนนักวิเคราะห์: 075365

ภวัต ภัทรภาพักษ์

นักวิเคราะห์ปัจจัยพื้นฐานด้านหลักทรัพย์
เลขทะเบียนนักวิเคราะห์: 117985

เงินเพื่อสหรัฐฯ ต่ำกว่าคาด หนุนตลาดหุ้นดีดตัวกลับ

สหรัฐฯ รายงานเงินเพื่อเดือน ก.ค. อยู่ที่ +8.5% yoy ต่ำกว่าตลาดที่คาด 8.7% yoy ด้านเงินเพื่อพื้นฐาน อยู่ที่ +5.9% yoy ต่ำกว่าตลาดคาด +6.1% yoy ภาพเงินเพื่อที่อ่อนตัวลงกว่าคาด ทั้ง CPI และ Core CPI ทำให้ตลาดหุ้นสหรัฐฯ วันนี้ดีดตัวกลับราว 1.6%-3% และตลาดหุ้นยุโรป +0.2-1.2%

เงินเพื่อสหรัฐฯ ต่ำกว่าคาด หนุนตลาดหุ้นดีดตัวกลับ

Time	Cur.	Imp.	Event	Actual	Forecast	Previous
Wednesday, August 10, 2022						
19:30	USD	★ ★ ★	Core CPI (MoM) (Jul)	0.3%	0.5%	0.7%
19:30	USD	★ ★ ☆	Core CPI (YoY) (Jul)	5.9%	6.1%	5.9%
19:30	USD	★ ★ ★	CPI (YoY) (Jul)	8.5%	8.7%	9.1%
19:30	USD	★ ★ ★	CPI (MoM) (Jul)	0.0%	0.2%	1.3%

ที่มา: Bloomberg, ฝ่ายวิจัย ASPS

หากมาดู Fed Watch Tool นักลงทุนคาดว่า FED จะขึ้นดอกเบี้ยเพียง 0.5% ในการประชุมครั้งหน้า ด้วยโอกาส 62.5% ขณะที่มีเพียง 37.5% ที่คาดดอกเบี้ยยังขึ้น 0.75% ขณะที่อัตราดอกเบี้ยปลายปีประเมินอยู่ในช่วง 3.50% - 3.75% ด้วยโอกาสใกล้เคียงกันที่ระดับ 40%

FED Watch Tool

MEETING PROBABILITIES								
MEETING DATE	225-250	250-275	275-300	300-325	325-350	350-375	375-400	400-425
21/9/2565	0.0%	0.0%	62.5%	37.5%	0.0%	0.0%		
2/11/2565	0.0%	0.0%	0.0%	38.8%	47.0%	14.2%	0.0%	0.0%
14/12/2565	0.0%	0.0%	0.0%	12.0%	41.3%	36.9%	9.8%	0.0%

ที่มา: Bloomberg, ฝ่ายวิจัย ASPS

สรุป อัตราเงินเพื่อสหรัฐฯ ที่มีแนวโน้มลดลงในอนาคต ส่งผลให้นักลงทุนคาดว่า FED จะขึ้นดอกเบี้ยไม่เร็วแรงเช่นช่วงที่ผ่านมา และทำให้ตลาดหุ้นสหรัฐฯ ดีดตัวกลับ รวมถึงไทยคาดได้ Sentiment เชิงบวกจากประเด็นดังกล่าว โดยคาดว่าจะแกว่งในกรอบ 1610-1630 จุด

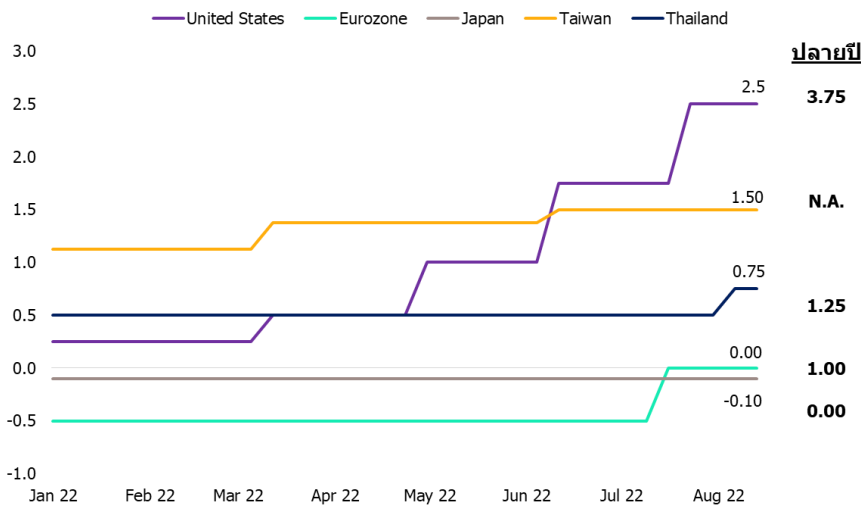
กนง. ขึ้นดอกเบี้ย 0.25% คัดต่อ BANK, ประกัน, หนุนใหญ่ FLOW ไทยเข้า

กนง. แถลงผลการประชุมครั้งที่ 4 โดยคณะกรรมการฯ มีมติ 6 ต่อ 1 เสียง ให้ขึ้นอัตราดอกเบี้ยนโยบาย 0.25% จาก 0.50% เป็น 0.75% โดยให้มีผลทันที โดยรพท. แถลงมุมมองต่อเศรษฐกิจในระยะถัดไปมีแนวโน้มฟื้นตัว จากภาคการท่องเที่ยวและการบริโภคที่ฟื้นตัว

ดีขึ้น และคาดการณ์จะกลับเข้าสู่ระดับก่อนการระบาด COVID-19 ภายในสิ้นปีนี้ โดยความเสี่ยงที่ต้องติดตามต่อ คือ ต้นทุนและค่าครองชีพที่สูงขึ้นจากภาวะเงินเฟ้อที่ยังทรงตัวในระดับสูง(CPI เดือนล่าสุด +7.6%YoY) ด้านมุมมองเงินเฟ้อ ธปท.คาดปี 2565 จะทรงตัวระดับสูงใกล้เคียงกับประมาณการเดิมที่เคยคาดไว้ที่ 6.2%YoY ก่อนที่เงินเฟ้อจะทยอยปรับลดในปี 2566 ที่คาดไว้ 2.5%YoY

การขึ้นดอกเบี้ยของ ธปท. ทำให้ Spread ของอัตราดอกเบี้ยไทย-สหรัฐฯ แคบลงที่ระดับ 1.75% (ก่อนหน้านี้อยู่ที่ระดับ 2%) ถือเป็นแรงจูงใจไม่ให้ค่าเงินบาทกลับไปอ่อนค่าเช่นในอดีต และเป็นแรงจูงใจให้ Flow ต่างชาติไหลเข้าตลาดหุ้นไทยระยะถัดไป

ดอกเบี้ยนโยบายของแต่ละประเทศตั้งแต่ต้นปี



ที่มา: ฝ่ายวิจัย ASPS

ผลการประชุม กนง. เป็นไปตามที่ฝ่ายวิจัยฯคาด และเชื่อว่าการประชุม 2 ครั้งที่เหลือของปีจะขึ้นดอกเบี้ยฯ อีกร้อยละ 0.25 ทำให้ดอกเบี้ย ณ สิ้นปีอยู่ที่ 1.25% ซึ่งจะมีส่วนต่างดอกเบี้ยฯไทยและสหรัฐฯน้อยลง และลดแรงกดดันการอ่อนค่าของเงินบาทมองเป็นบวกต่อ Fund Flow ต่างชาติที่อาจไหลเข้าตลาดหุ้นไทย และบวกโดยตรงต่อหุ้นกลุ่ม ธ.พ. (KBANK KTB SCB) กลุ่มประกัน (BLA) และกลุ่มหุ้นขนาดใหญ่ เป้าหมาย Flow ต่างชาติ (PTT SCC ADVANC GULF CPALL CRC) รวมถึงหุ้นที่สถานะทางการเงินแข็งแกร่ง(ติดตามใน Market Talk บทความถัดไป)

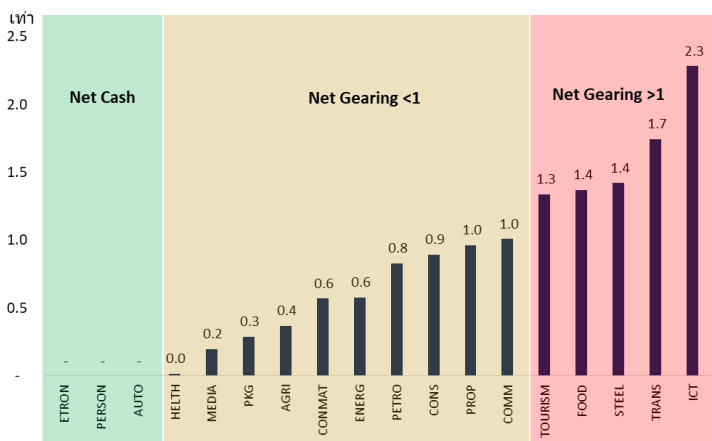
ค้นหาหุ้นมีสถานะการเงินแข็งแกร่ง ทำกำไรในช่วงดอกเบี้ยขาขึ้น และ KTB BH TPIPL

วานนี้ กนง. ปรับขึ้นดอกเบี้ย 0.25% มาอยู่ที่ 0.75% ซึ่งเป็นการปรับขึ้นครั้งแรกในรอบ 4 ปี และน่าจะเห็นการทยอยปรับขึ้นต่อในช่วงที่เหลือของปี ประเด็นดังกล่าวอาจกดดันหุ้นที่มีภาระดอกเบี้ยอยู่ในระดับสูง โดยเฉพาะหุ้นมีการกู้เงินจากธ.พ. เพราะอัตราดอกเบี้ยจะมีโอกาสลอยตัวขึ้นได้อีกในอนาคต ในทางกลับกันหุ้นที่มีสถานะการเงินแข็งแกร่ง และมีระดับ Net Gearing (หนี้สินที่มีภาระดอกเบี้ยต่อทุน) อยู่ในระดับต่ำ หรือเป็น Net Cash (มีเงินสดมากกว่าหนี้สินที่มีดอกเบี้ย) จะถือเป็นหุ้นที่มีเกราะป้องกันในช่วงเวลาดอกเบี้ยขาขึ้นได้ดี

ดังนั้นฝ่ายวิจัยจึงทำการคำนวณ และวิเคราะห์ Net Gearing จากกลุ่มตัวอย่างหุ้นในตลาด 115 บริษัท (สัดส่วน 60% ของ Market Cap รวม) พบว่า มี Net Gearing ราว 0.76% ซึ่งมาจากการกู้เงินผ่านธ.พ.สัดส่วน 41% และการออกตราสารหนี้ 48% แสดงว่าการขึ้นดอกเบี้ยน่าจะกระทบต่อต้นทุนที่เพิ่มขึ้นจากภาระดอกเบี้ยน่าจะค่อนข้างจำกัด

และหากแบ่งข้อมูลออกเป็นราย Sector พบว่า Sector ที่มีสถานะเป็น Net Cash คือ ETRON, PERSON, AUTO และ Net Gearing สูง >1 คือ TOURISM, FOOD, STEEL, TRANS, ICT ส่วนกลุ่มที่เหลือมี Net Gearing < 1 (รายละเอียดดังตารางทางด้านท้ายบทวิเคราะห์)

สรุปข้อมูล Net Gearing ภาพรวมตลาดและอุตสาหกรรม



ภาพรวมตลาดมี Net Gearing ราว 0.76 เท่า

มาจาก Bank Loan สัดส่วน 41% และตราสารหนี้ 48%

หมายเหตุ : ข้อมูลจากหุ้นกลุ่มตัวอย่าง 115 บริษัท สัดส่วน 60% ของ Market Cap รวม)

ที่มา: Bloomberg, ฝ่ายวิจัย ASPS

นอกจากนี้ฝ่ายวิจัย ASPS ยังคัดกรองลงมาเป็นรายหุ้นที่นำลงทุนในภาวะดอกเบี้ยขาขึ้น พร้อมกับมีโอกาสได้รับเงินปันผลระหว่างกาลในช่วงนี้ โดยผ่านเงื่อนไขต่างๆ ดังนี้

1. เป็นหุ้นสถานะการเงินแข็งแกร่ง (มีสถานะ Net Cash หรือ Net Gearing <1)
2. เป็นหุ้นที่ปกติจะมีการจ่ายปันผลระหว่างกาล มักจะ Outperform ตลาดได้ดีในเดือน ส.ค.
3. มี Upside ฝ่ายวิจัย แนะนำ “ซื้อ”.

ได้ผลลัพธ์ดังนี้

หุ้น Net Gearing ต่ำ ปกติมีการจ่ายปันผลระหว่างกาล

Company	Sector	Last Price (09/08/2022)	Fair Value	Upside	Div Yield 22F (%)	Net gearing	Bank Loan	Bond
BH	HEALTH	181.50	215.00	18.5%	1.12	Net Cash	27%	0%
M	FOOD	52.75	60.00	13.7%	2.09	Net Cash	0%	0%
BDMS	HEALTH	27.00	30.50	13.0%	1.38	0.05	6%	74%
DRT	CONMAT	7.50	8.40	12.0%	6.67	0.15	90%	0%
VGI	MEDIA	4.32	6.10	41.2%	0.79	0.25	94%	0%
SCGP	PKG	56.00	61.50	9.8%	1.16	0.29	84%	12%
SPALI	PROP	19.90	23.90	20.1%	5.78	0.42	33%	47%
MAKRO	COMM	34.50	43.00	24.6%	1.74	0.44	74%	0%
PTT	ENERG	36.25	52.00	43.4%	5.52	0.47	34%	60%
HMPRO	COMM	13.80	17.20	24.6%	2.83	0.53	2%	68%
SCC	CONMAT	369.00	460.00	24.7%	4.34	0.54	43%	53%
MAJOR	MEDIA	20.10	22.00	9.5%	3.73	0.63	39%	0%
RATCH	ENERG	39.25	50.00	27.4%	5.10	0.64	56%	36%
PTTGC	PETRO	46.50	61.00	31.2%	5.91	0.71	34%	63%
TPIPL	CONMAT	1.63	2.39	46.7%	4.91	0.97	10%	89%

ที่มา: Bloomberg, ฝ่ายวิจัย ASPS

กลุ่มหุ้นดังกล่าวน่าจะได้รับความสนใจจากนักลงทุนมากขึ้น ทั้งสามารถรับมือกับภาวะดอกเบี้ยขาขึ้นได้ และยังมีโอกาสได้ปันผลติดมือในช่วงนี้ หุ้นเด่นประเด็นนี้แนะนำ BH, TPIPL, M, DRT, VGI, SPALI, SCC เป็นต้น

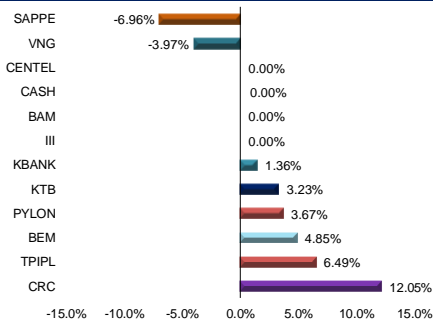
สำหรับกลยุทธ์วันนี้ ประเมิน SET เคลื่อนไหวในกรอบจำกัด 1610 -1630 จุด แนะนำหุ้นได้ประโยชน์ดอกเบี้ยขาขึ้น KTB (กำไรเติบโตเด่นสุดใน ส.พ. ขนาดใหญ่),หุ้นสถานะทางการเงินแข็งแกร่ง BH (กำไรอยู่ในช่วง Recovery), TPIPL (เห็นแนวโน้มกำไรฟื้นตัวได้ดี)

หุ้นที่แนะนำใน Market Talk

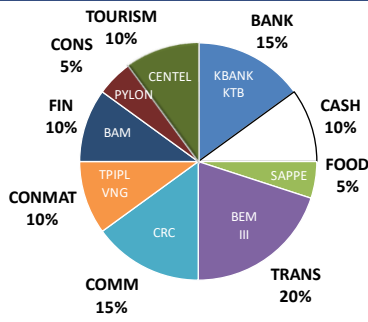
Stocks	Start Date	Weight	Accumulated Return	Avg. Cost	Price Last	Fair Value	PER 2022F	Dividend Yield	Cut Loss/ Stop Profit	Strategist Comment
KBANK	08 ก.ค.	10%	1.36%	147.00	149.00	174.00	8.44	2.68	148.00	คาดการณ์ 2Q65 เติบโต 3% QoQ หนุนด้วย NII ตามการขยายตัวของสินเชื่อและบวก 30% YoY เพราะสำรองลดลง
III	27 ก.ค.	5%	0.00%	13.50	13.50	18.60	16.66	2.22	12.70	สถานการณ์แพร่ระบาดของ covid-19 ที่เริ่มแนวโน้มดีขึ้น ส่งผลให้มีการเปิดประเทศ โดยคาดว่าจำนวนเที่ยวบินจะเพิ่มขึ้นมาเรื่อยๆ ในช่วง 3Q65 และจะเพิ่มขึ้นอย่างมีนัยสำคัญในช่วง 4Q65
TPIPL	27 ก.ค.	5%	6.49%	1.54	1.64	2.45	4.87	6.86	1.62	แนวโน้มกำไร 2Q65 ยังโดดเด่น ธุรกิจมีโครงการที่มุ่งทำกำไรตาม Spread EVA-Ethylene ที่เพิ่งเริ่ม ประกอบกับเงินบาทอ่อนค่า
SAPPE	04 ส.ค.	5%	-6.96%	39.50	36.75	47.00	18.38	4.08	35.00	ผลประกอบการงวด 2Q65 จะทำสถิติสูงสุด และยังคงดีต่อเนื่อง ใน 3Q65 เพราะไทยเริ่มและอเมริกาเข้าสู่ฤดูร้อน ดีต่อการขายเครื่องเล่น
CRC	20 ก.ค.	15%	12.05%	34.58	38.75	44.75	35.39	0.00	36.00	แนวโน้มกำไร 2Q65 จะเติบโต YoY และสามารถเติบโต QoQ ได้ขับเคลื่อนจากการเติบโตของยอดขายสาขาเดิม (SSSG) ในช่วงเดือน เม.ย. - พ.ค. ในทุกกลุ่มสินค้า
BEM	25 ก.ค.	15%	4.85%	8.58	9.00	10.30	50.47	1.11	8.10	คาดการณ์ Traffic 2Q65 ที่เริ่มโตขึ้น โดยจำนวนผู้ใช้บริการเพิ่มขึ้น 7%QoQ ขณะที่ค่าใช้จ่ายลดลง 23%QoQ
KTB	25 ก.ค.	5%	3.23%	15.50	16.00	18.00	7.63	4.59	15.00	แนวโน้มกำไรสุทธิ 2565 ขยายตัว 36% YoY เติบโตในไตรมาส (ไตรมาส +9% YoY) หนุนด้วยรายได้ดอกเบี้ยขั้นสุทธิ ตามการขยายตัวของสินเชื่อในช่วงที่เหลือของปี
PYLON	26 ก.ค.	5%	3.67%	4.36	4.52	6.45	13.56	6.55	4.40	งวด 2Q65 มีอัตราการไม่ตรงกันเพิ่มขึ้นเป็น 18-20 จุด/เดือน และคาดว่าจะงวด 3Q65 จะมีอัตราการไม่ตรงกันเพิ่มขึ้นเป็น 22-25 จุด/เดือน
BAM	03 ส.ค.	10%	0.00%	17.30	17.30	24.00	17.71	4.05	16.20	คาดการณ์สุทธิ 2565 จะเพิ่มขึ้น 22% yoy จากการขยาย NPLs และ NPA มากขึ้น สอดคล้องกับการเพิ่มขึ้นของเศรษฐกิจ
VNG	08 ส.ค.	5%	-3.97%	7.55	7.25	12.90	8.41	5.52	7.20	ช่วง 3Q65 จะเป็นช่วงที่ผลประกอบการดีที่สุดในรอบปี เนื่องจากเป็นจุดส่งออกสินค้าและมีอัตราการไม่ตรงกัน MDF, PB และ OSB ที่ระดับ 100%
CENDEL	10 ส.ค.	10%	0.00%	41.75	41.75	44.00	NM	0.00	39.50	ภาพรวมเชิงประมาณการปี 2565 ที่ขาดทุน 600 ล้านบาท Downside จำกัด และมี 2566 เริ่ม Turn Around เป็นกำไร 528 ล้านบาท คิดเป็น 32% ของกำไรสุทธิปี 2562
CASH	20 เม.ย.	10%	0.00%	N.A.	N.A.	N.A.	N.A.	N.A.	N.A.	เงินสด

งานเปิดตัวตลาด 10% ปลอดภัยใน CENTEL แทนในสัดส่วนที่เท่ากัน
วันที่นำเงินสด 10% ปลอดภัยใน BH แทนในสัดส่วนที่เท่ากัน

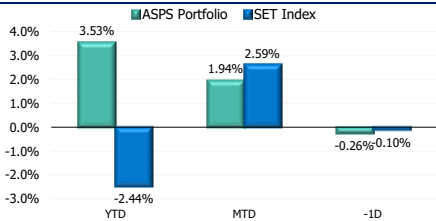
Accumulated returns since our recommendation



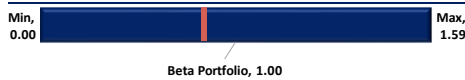
Stock Classification



Accumulated returns



Beta Portfolio



ที่มา: สายงานวิจัย บล. เอเชีย พลัส

ANTI-CORRUPTION PROGRESS INDICATOR

คำอธิบายผลการประเมินแต่ละระดับ

ระดับที่ 1 มีนโยบาย (Committed)

มีคำมั่นหรือมติคณะกรรมการในเรื่องการดำเนินธุรกิจที่จะไม่มีส่วนเกี่ยวข้องกับการทุจริตและการดูแลให้บริษัทปฏิบัติตามกฎหมายที่เกี่ยวข้อง

ระดับที่ 2 ประกาศเจตนารมณ์ (Declared)

มีการประกาศเจตนารมณ์เข้าเป็นแนวร่วมปฏิบัติของภาคเอกชนไทยในการต่อต้านการทุจริต (CAC) หรือโครงการต่อต้านทุจริตที่กำหนดให้องค์กรต้องมีกระบวนการในทำนองเดียวกัน

ระดับที่ 3 มีมาตรการป้องกัน (Established)

มีมาตรการป้องกัน การประเมินความเสี่ยง การสื่อสารและฝึกอบรมแก่พนักงาน รวมทั้งการดูแลให้มีการดำเนินการและการทบทวนความเหมาะสมของมาตรการอย่างสม่ำเสมอ

ระดับที่ 4 ได้รับการรับรอง (Certified)

มีการสอบทานจากคณะกรรมการตรวจสอบหรือผู้สอบบัญชีที่สำนักงาน ก.ล.ต. ให้ความเห็นชอบ และได้รับการรับรองหรือผ่านการตรวจสอบเพื่อให้ความเชื่อมั่นอย่างเป็นอิสระจากหน่วยงานภายนอก (เช่น CAC)

ระดับที่ 5 ขยายผลสู่ผู้ที่เกี่ยวข้อง (Extended)

มีการขยายผลการดำเนินนโยบายต่อต้านการทุจริตสู่ผู้ที่เกี่ยวข้องในห่วงโซ่อุปทาน และการเปิดเผยข้อมูลเกี่ยวกับกรณีทุจริตที่เกิดขึ้นเปิดเผยบ้างแต่ไม่มีนโยบายที่ชัดเจน

ไม่เปิดเผยหรือไม่มีนโยบาย

CG SCORE: การจัดอันดับบรรษัทภิบาล

คำอธิบายผลการประเมินแต่ละระดับ

ระดับคะแนน 5 (90-100) : ดีเลิศ



ระดับคะแนน 4 (80-89) : ดีมาก



ระดับคะแนน 3 (70-79) : ดี



NR. : ไม่ปรากฏชื่อในรายงาน CGR

"Disclaimer: การเปิดเผย (ก) ผลสำรวจในเรื่องการกำกับดูแลกิจการ (Corporate Governance Report) ที่จัดทำโดยสมาคมส่งเสริมสถาบันกรรมการบริษัทไทย (IOD) และ (ข) ผลการประเมินดัชนีชี้วัดความดีความชอบในการป้องกันการมีส่วนเกี่ยวข้องกับการทุจริตคอร์รัปชัน (Anti-Corruption Progress Indicators) ที่จัดทำโดยสถาบันที่เกี่ยวข้อง ซึ่งมีการเปิดเผยโดยสำนักงานคณะกรรมการกำกับหลักทรัพย์และตลาดหลักทรัพย์นี้ เป็นการสำรวจและประเมินโดยสมาคมหรือสถาบันที่เกี่ยวข้องจากข้อมูลที่ได้รับจากบริษัทจดทะเบียนตามที่บริษัทจดทะเบียนได้ระบุใน (ก) แบบแสดงข้อมูลตามหลักเกณฑ์ Corporate Governance Report of Thai Listed Companies (CGR) ประจำปี และ (ข) แบบแสดงข้อมูลเพื่อการประเมิน Anti-Corruption ซึ่งได้อ้างอิงข้อมูลจากแบบแสดงรายการข้อมูลประจำปี (แบบ 56-1) รายงานประจำปี (แบบ 56-2) หรือในเอกสารหรือรายงานอื่นที่เกี่ยวข้องของบริษัทจดทะเบียนนั้น แล้วแต่กรณี โดยเป็นการสำรวจและประเมินจากข้อมูลของบริษัทจดทะเบียนที่มีการเปิดเผยต่อสาธารณะ และเป็นข้อมูลที่ผู้ลงทุนทั่วไปสามารถเข้าถึงได้ และเป็นการดำเนินการตามนโยบายของสำนักงานคณะกรรมการกำกับหลักทรัพย์และตลาดหลักทรัพย์

ทั้งนี้ ผลการสำรวจหรือผลการประเมินดังกล่าวเป็นการนำเสนอในมุมมองของ IOD หรือสถาบันที่เกี่ยวข้องซึ่งเป็นบุคคลภายนอก โดยมีได้เป็นการประเมินการปฏิบัติของบริษัทจดทะเบียนในตลาดหลักทรัพย์แห่งประเทศไทย และมีได้ใช้ข้อมูลภายในเพื่อการประเมินแต่อย่างใด

เนื่องจากผลสำรวจหรือผลการประเมินดังกล่าวเป็นเพียงผลสำรวจหรือผลการประเมิน ณ วันที่ปรากฏในผลสำรวจหรือผลการประเมินเท่านั้น ดังนั้น ผลสำรวจหรือผลการประเมินจึงอาจเปลี่ยนแปลงได้ภายหลังวันดังกล่าว หรือเมื่อข้อมูลที่เกี่ยวข้องมีการเปลี่ยนแปลง ทั้งนี้ บริษัทหลักทรัพย์ [ม] มิได้ยืนยัน ตรวจสอบ หรือรับรองความถูกต้องครบถ้วนของผลสำรวจหรือผลการประเมินดังกล่าวแต่อย่างใด"

CG SCORE: การจัดอันดับบริษัทมหาชน ณ 26 ตุลาคม 2564



AAV	AUCT	BRR	CPF	EPG	HANA	KCE	MC	NWR	PPS	RS	SEAOIL	SST	THANI	TQM	U
ADVANC	AWC	BTS	CPI	ETC	HARN	KKP	MCOT	NYT	PR9	S	SE-ED	STA	THCOM	TRC	UAC
AF	AYUD	BTW	CPN	FPI	HMPRO	KSL	METCO	OISHI	PREB	S & J	SELIC	STEC	THG	TRU	UBIS
AH	BAFS	BWG	CRC	FPT	ICC	KTB	MFEC	OR	PRG	SAAM	SENA	STI	THIP	TRUE	UV
AIRA	BANPU	CENTEL	CSS	FSMART	ICHI	KTC	MINT	ORI	PRM	SABINA	SHR	SUN	THRE	TSC	VGI
AKP	BAY	CFRESH	DDD	GBX	III	LALIN	MANO	OSP	PROUD	SAMART	SIRI	SUSCO	THREL	TSR	VII
AKR	BBL	CHEWA	DELTA	GC	ILINK	LANNA	MOONG	OTO	PSH	SAMTEL	SIS	SUTHA	TIP	TSTE	WACOAL
ALT	BCP	CHO	DEMCO	GCAP	ILM	LH	MSC	PAP	PSL	SAT	SITHAI	SVI	TIPCO	TSTH	WAVE
AMA	BCPG	CIMBT	DRT	GFPT	INTUCH	LHFG	MTC	PCSGH	PTG	SC	SMK	SYMC	TISCO	TTA	WHA
AMATA	BDMS	CK	DTAC	GGC	IP	LIT	MVP	PDG	PTT	SCB	SMPC	SYNTEC	TK	TTB	WHAUP
AMATAV	BEM	CKP	DUSIT	GLAND	IRPC	LPN	NCL	PDJ	PTTEP	SCC	SNC	TACC	TKT	TTCL	WICE
ANAN	BGC	CM	EA	GLOBAL	ITEL	MACO	NEP	PG	PTTGC	SCCC	SONIC	TASCO	TMT	TTW	WINNER
AOT	BGRIM	CNT	EASTW	GPI	IVL	MAJOR	NER	PHOL	PYLON	SCG	SPALI	TCAP	TNDT	TU	ZEN
AP	BIZ	COM7	ECF	GPSC	SENAJ	MAKRO	NKI	PLANB	Q-CON	SCGP	SPI	TEAMG	TNITY	TVD	
ARIP	BKI	COMAN	ECL	GRAMMY	JWD	MALEE	NOBLE	PLANET	QH	SCM	SPRC	TFMAMA	TOA	TVI	
ARROW	BOL	COTTO	EE	GULF	K	MBK	NSI	PLAT	QTC	SDC	SPVI	TGM	TOP	TVO	
ASP	BPP	CPALL	EGCO	GUNKUL	KBANK	MST	NVD	PORT	RATCH	SEAFCO	SSSC	THANA	TPBI	TWPC	



ZS	APCS	BEYOND	CMC	ESSO	HYDRO	JMT	LOXLEY	NCAP	PPP	SA	SKE	STANLY	TITLE	TSE	WP
7UP	APURE	BFIT	COLOR	ESTAR	ICN	KBS	LRH	NCH	PPPM	SAK	SKN	STGT	TKN	TVT	XO
ABICO	AQUA	BJC	CPL	ETE	IFS	KCAR	LST	NETBAY	PRIME	SALEE	SKR	STOWER	TKS	TWP	XPG
ABM	ASAP	BJCHI	CPW	FE	IMH	KEX	M	NEX	PRIN	SAMCO	SKY	STPI	TM	UEC	YUASA
ACE	ASEFA	BLA	CRD	FN	IND	KGI	MATCH	NINE	PRINC	SANKO	SLP	SUC	TMC	UMI	
ACG	ASIA	BR	CSC	FNS	INET	KIAT	MBAX	NRF	PSTC	SAPPE	SMT	SWC	TMD	UOBKH	
ADB	ASIAN	BROOK	CSP	FORTH	INSET	KISS	MEGA	NTV	PT	SAWAD	SMT	SYNEX	TMI	UP	
AEONTS	ASIMAR	CBG	CWT	FSS	INSURE	KOOL	META	OCC	QLT	SCI	SNP	T	TMILL	UPF	
AGE	ASK	CEN	DCC	FTE	IRC	KTIS	MFC	OCG	RBF	SCN	SO	TAE	TNL	UPOIC	
AHC	ASN	CGH	DCON	FVC	IRCP	KUMWEL	MGT	PATO	RCL	SCP	SORKON	TAKUNI	TNP	UTP	
AIT	ATP30	CHARAN	DHOUSE	GEL	IT	KUN	MICRO	PB	RICHY	SE	SPA	PTECH	TOG	VCOM	
ALL	B	CHAYO	DOD	GENCO	ITD	KWC	MILL	PICO	RML	SFLEX	SPC	TCC	TPA	VL	
ALLA	BA	CHG	DOHOME	GJS	J	KWM	MITSIB	PIMO	ROJNA	SFP	SPCG	TCMC	TPAC	VNT	
ALUCON	BAM	CHOTI	DV8	GYT	JAS	L&E	MK	PJW	RPC	SFT	SR	TEAM	TPCS	VPO	
AMANAH	BC	CHOW	EASON	HEMP	JCK	LDC	MODERN	PL	RT	SGF	SRICHA	TFG	TPS	VRANDA	
AMARIN	BCH	CI	EFORL	HPT	JCKH	LEO	MTI	PM	RWI	SIAM	SSC	TFI	TRTN	WGE	
APCO	BEC	CIG	ERW	HTC	JMART	LHK	NBC	PMTA	S11	SINGER	SSF	TIGER	TRT	WIK	



A	AU	BSBM	CMO	F&D	IHL	KCM	MCS	NOVA	PRAKIT	SABUY	SPACK	TCCC	TPOLY	VIBHA	
AI	B52	BSM	CMT	FMT	IIG	KK	MDX	NPK	PRAPAT	SF	SPG	THMUI	TQR	W	
AIE	BEAUTY	BTNC	CPR	GIFT	INGRS	KKC	MJD	NUSA	PRECHA	SGP	SO	TNH	TTI	WIN	
AJ	BGT	BYD	CRANE	GLOCON	INOX	KVI	MORE	ALPHAX	PTL	SICT	SSP	TNR	TYCN	WORK	
AMC	BH	CAZ	CSR	GREEN	JAK	KYE	MUD	PAF	RCI	SIMAT	STARK	TOPP	UKEM	WPH	
APP	BIG	CCP	D	GSC	JR	LEE	NC	PF	RJH	SISB	STC	TPCH	UMS	YGG	
AO	BLAND	CGD	EKH	GTB	JTS	LPH	NDR	PK	RP	SK	SUPER	TIPIFL	UNIQ	ZIGA	
ARIN	BM	CITY	EMC	HTECH	JUBILE	MATI	NFC	PLE	RPH	SMART	SVOA	TPIPP	UPA		
AS	BROCK	CMAN	EP	HUMAN	KASET	M-CHAI	NNCL	PPM	RSP	SOLAR	TC	TPLAS	UREKA		

Anti-corruption Progress Indicator มี 2 กลุ่ม

ได้รับการรับรอง

ZS	B	BWG	DELTA	FSS	IFEC	KTB	MFEC	OGC	PREB	SAAM	SMK	SYNTEC	TKT	TTCL	WICE
ADVANC	BAFS	CEN	DEMCO	FTE	IFS	KTC	MINT	ORI	PRG	SABINA	SMPC	TAE	TKM	TU	WIK
AF	BAM	CENTEL	DIMET	GBX	ILINK	KWC	MONO	PAP	PRINC	SAPPE	SNC	TAKUNI	TMILL	TVD	XO
AI	BANPU	CFRESH	DRT	GC	INET	KWI	MOONG	PATO	PRM	SAT	SNP	TASCO	TMT	TVI	ZEN
AIE	BAY	CGH	DTAC	GCAP	INSURE	L&E	MSC	PB	PROS	SC	SORKON	PTECH	TNITY	TVO	
AIRA	BBL	CHEWA	DUSIT	GEL	INTUCH	LANNA	MST	PCSGH	PSH	SCB	SPACK	TCAP	TNL	TWPC	
AKP	BCH	CHOTI	EA	GFPT	IRC	LH	MTC	PDG	PSL	SCC	SPALI	TCMC	TNP	U	
AMA	BCP	CHOW	EASTW	GGC	IRPC	LHFG	MTI	PDJ	PSTC	SCCC	SPC	TFG	TNR	UBE	
AMANAH	BCPG	CIG	ECL	GJS	ITEL	LHK	NBC	PE	PT	SCG	SPI	TFI	TOG	UBIS	
AMATA	BEYOND	CIMBT	EGCO	GPI	IVL	LPN	NEP	PG	PTG	SCN	SPRC	TFMAMA	TOP	UEC	
AMATAV	BGC	CM	EP	GPSC	JKN	LRH	NINE	PHOL	PTT	SEAOIL	SRICHA	TGH	TOPP	UKEM	
AP	BGRIM	CMC	EPG	GSTEEL	K	M	NKI	PK	PTTEP	SE-ED	SSF	THANI	TPA	UOBKH	
APCS	BUCHI	COM7	ERW	GUNKUL	KASET	MAKRO	NATION	PL	PTTGC	SELIC	SSP	THCOM	TPP	UPF	
AQUA	BKI	COTTO	ESTAR	HANA	KBANK	MALEE	NNCL	PLANB	Q-CON	SENA	SSSC	THIP	TRU	UV	
ARROW	BLA	CPALL	ETE	HARN	KBS	MBAX	NOBLE	PLANET	QH	SGP	SST	THRE	TRUE	VGI	
ASIAN	BPP	CPF	FE	HEMP	KCAR	MBK	NOK	PLAT	QLT	SINGER	STA	THREL	TSC	VH	
ASK	BROOK	CPI	FNS	HMPRO	KCE	MC	NSI	PM	QTC	SIRI	STOWER	TDLOR	TSTE	VNT	
ASP	BRR	CPN	FPI	HTC	KGI	MCOT	NWR	PPP	RATCH	SITHAI	SUSCO	TIPCO	TSTH	WACOAL	
AWC	BSBM	CSC	FPT	ICC	KKP	META	OCC	PPPM	RML	SKR	SVI	TISCO	TTA	WHA	
AYUD	BTS	DCC	FSMART	ICHI	KSL	MFC	ALPHAX	PPS	S & J	SMIT	SYMC	TKS	TTB	WHAUP	

ประกาศเจตนา

7UP	APCO	CHG	CRC	ECF	GULF	JMART	KUMWEL	MILL	NUSA	SAK	SSS	TQM	WIN		
ABICO	AS	CPL	DDD	EKH	III	JMT	LDC	NCL	PIMO	SCGP	STECH	TSI	YUASA		
AJ	BEC	CPR	DHOUSE	ETC	INOX	JR	MAJOR	NOVA	PR9	SCM	STGT	VCOM	ZIGA		
ALT	BKD	CPW	DOHOME	EVER	J	KEX	MATCH	NRF	RS	SIS	SUPER	VIBHA			