

ความเสี่ยงอยู่ในกรอบจำกัด ... สะสมหุ้นไทยต่อ

ภาพใหญ่ของตลาดหุ้นไทย ยังคงเห็นภาพความเสี่ยงที่ลดระดับลง โดยในมุมมองของความเสียหายเชิงภูมิรัฐศาสตร์ ทั้งในช่องแคบไต้หวัน และ รัสเซีย-ยูเครน เชื่อว่าจะยังไม่เกิดสถานการณ์ที่บานปลาย ขณะที่การตอบสนองต่อข่าวดังกล่าวของตลาดการเงินก็มีน้ำหนักที่ลดลง ในมุมมองของการปรับขึ้นดอกเบี้ยของธนาคารกลางต่างๆ ทั่วโลก แม้จะยังเห็นการปรับขึ้นต่อเนื่อง แต่ประเมินว่ากำลังจะผ่านช่วงเวลาของการปรับขึ้นในอัตราเร่ง และจะปรับขึ้นในอัตราที่ลดลงใน 4Q65 ส่วนแรงหนุนของตลาดหุ้นไทย ยังมีอยู่ครบทั้ง Fundamental ซึ่งถูกสะท้อนผ่าน เศรษฐกิจของประเทศที่ฟื้นตัวชัดเจน และ การทำกำไรของบริษัทจดทะเบียนที่สูงกว่าคานาไปสู่การปรับเพิ่มประมาณการ ขณะที่ Fund Flow ยังเห็นทิศทางการไหลเข้าต่อเนื่องจาก Market Earning Yield Gap ที่สูง และสัดส่วนการถือหุ้นต่างชาติที่ต่ำ

SET Index น่าจะผันผวนในกรอบ 1615 - 1630 จุด พอร์ตจำลองวันนี้ไม่มีการปรับเปลี่ยนหุ้น แต่จะยกจุด Stop profit ของหุ้นที่มีกำไรให้สูงขึ้น สำหรับหุ้น Top Pick เลือก BLA, CKP และ HMPRO

SUPPORT & RESISTANCE

แนวรับ 1,630 จุด
แนวต้าน 1,650 จุด

TOP PICKS

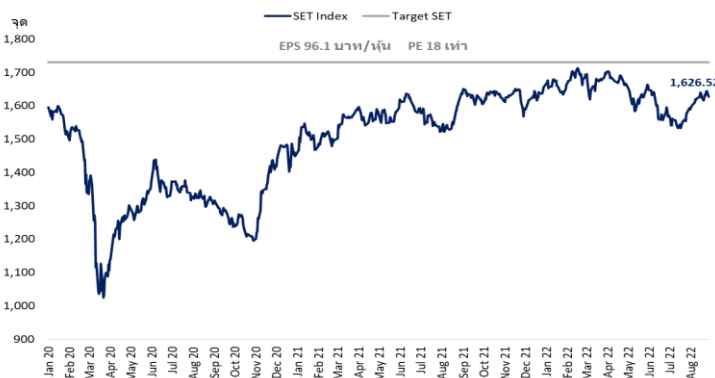
BLA FV@B 52.00
CKP FV@B 6.40
HMPRO FV@B 17.20

PORTFOLIO

IN: ➡ OUT: ➡

Stocks	Start Date	Weight	Return	Price Cost	Price Last	Fair Value
BLA	22 ส.ค.	10%	▼ -3.2%	36.67	35.50	52.00
BDMS	30 ส.ค.	10%	▲ 5.5%	27.50	29.00	32.75
CK	24 ส.ค.	5%	▲ 0.2%	20.75	20.80	25.00
CRC	20 มิ.ย.	5%	▲ 15.8%	34.75	40.25	44.75
BEM	25 ก.ค.	10%	▲ 1.2%	8.60	8.70	10.30
KTB	25 ก.ค.	5%	▲ 7.7%	15.50	16.70	18.00
M	16 ส.ค.	5%	▲ 8.3%	54.00	58.50	65.00
HMPRO	30 ส.ค.	10%	▲ 0.7%	13.70	13.80	17.20
CENTEL	10 ส.ค.	15%	▲ 3.6%	42.00	43.50	54.00
SCB	26 ส.ค.	15%	▼ -0.5%	110.00	109.50	140.00
CKP	30 ส.ค.	10%	■ 0.0%	5.15	5.15	6.40

TARGET SET INDEX ปี 2565 1730 จุด



ที่มา: SET / ASPS Research

RESEARCH DIVISION

บริษัทหลักทรัพย์ เอเชีย พลัส

เกิดศักดิ์ ทวีธีระธรรม

นักวิเคราะห์ปัจจัยพื้นฐานด้านตลาดทุน และทางเทคนิค
เลขทะเบียนนักวิเคราะห์: 004132

กราด เตียรณปรโมทย์

นักวิเคราะห์ปัจจัยพื้นฐานด้านหลักทรัพย์
เลขทะเบียนนักวิเคราะห์: 075365

ภวัต ภัทรพงศ์

นักวิเคราะห์ปัจจัยพื้นฐานด้านหลักทรัพย์
เลขทะเบียนนักวิเคราะห์: 117985

ตัวเลขเศรษฐกิจสหรัฐที่ออกมาดี กลับสร้างความกังวลว่า FED จะเร่งขึ้นอัตราดอกเบี้ย

ตัวเลขเศรษฐกิจสหรัฐที่ประกาศวานนี้ออกมาดีกว่าคาด เริ่มจากการประกาศจำนวนคนที่ยื่นขอรับสวัสดิการว่างงาน (Initial Jobless Claims) อยู่ที่ 232,000 ราย ลดลงติดต่อกันเป็นสัปดาห์ที่ 3 และยังเป็นจำนวนที่ต่ำกว่าตลาดคาดไว้ราว 248,000 ราย รวมถึงดัชนี PMI ด้านการผลิตของ ISM ในเดือนส.ค. อยู่ที่ระดับ 52.8 จุด (สูงกว่าตลาดคาดที่ระดับ 52 จุด) ด้วยเครื่องบ่งชี้ทางเศรษฐกิจสหรัฐที่ออกมาดี สถานะดังกล่าวนำไปสู่ความกังวลว่า FED จะเร่งขึ้นดอกเบี้ยเชิงรุกเพื่อสกัดเงินเฟ้อ และหากดูจาก Fed Watch Tool คาดว่า FED จะขึ้นดอกเบี้ย 0.75% เป็นครั้งที่ 3 จาก 2.50% เป็น 3.25% ด้วยความน่าจะเป็นที่สูงขึ้นถึงระดับ 74.0% และมองดอกเบี้ยปลายปีจะพักที่ระดับ 4.00%

CME Fed Watch Tool

MEETING PROBABILITIES								
MEETING DATE	275-300	300-325	325-350	350-375	375-400	400-425	425-450	450-475
9/21/2022	26.0%	74.0%	0.0%	0.0%				
11/2/2022	0.0%	3.2%	31.9%	64.9%	0.0%	0.0%	0.0%	0.0%
12/14/2022	0.0%	0.0%	3.0%	29.8%	62.5%	4.7%	0.0%	0.0%
2/1/2023	0.0%	0.0%	1.8%	19.6%	50.0%	26.8%	1.8%	0.0%
3/15/2023	0.0%	0.0%	1.1%	12.5%	37.9%	36.0%	11.8%	0.7%
5/3/2023	0.0%	0.0%	1.2%	12.8%	37.9%	35.8%	11.6%	0.7%
6/14/2023	0.0%	0.2%	3.0%	16.7%	37.5%	32.0%	9.9%	0.6%
7/26/2023	0.0%	0.7%	5.3%	20.1%	36.6%	28.4%	8.4%	0.5%

ที่มา: Bloomberg, ฝ่ายวิจัย ASPS

วันนี้นักลงทุนยังรอติดตามการประกาศตัวเลข Nonfarm Payroll ที่คาดการณ์อยู่ที่ 300,000 ตำแหน่ง ลดลงจากเดือนก่อนหน้าที่ 528,000 ตำแหน่ง หากกรอบแนวคิดไม่เปลี่ยนอาจกลายเป็นปัจจัยกดดันให้ตลาดหุ้นผันผวนในระยะสั้นได้

GDP GROWTH มี DOWNSIDE ในหลายประเทศ แต่ไทยยังดูดี จากการฟื้นตัวของกิจกรรมทางเศรษฐกิจ

อัตราเงินเฟ้อหลายประเทศยังยืนอยู่ในระดับสูง เหตุมาจากสินค้าและบริการต่างๆ ปรับตัวสูงขึ้น ตามมาด้วยการเร่งใช้นโยบายการเงินตึงตัว เป็นส่วนหนึ่งที่กดดันให้เศรษฐกิจในหลายประเทศชะลอลง

สถานะทางเศรษฐกิจของประเทศต่างๆ

Country	GDP %QoQ		นิยาม
	Q1	Q2	
United States	-1.60	-0.90	Recession
Taiwan	-5.99	-0.43	
United Kingdom	0.80	-0.10	Q2 ติดลบ
China	1.40	-2.60	
Singapore	0.80	-0.20	
Philippines	1.50	-0.10	
Germany	0.80	0.00	Slow Down
South Korea	0.60	0.70	Recovery
Japan	0.00	0.50	
Indonesia	-0.95	3.72	
Thailand	1.20	0.70	
Malaysia	-3.00	1.70	

ที่มา: Bloomberg / ASPS Research

นอกจากนี้หลายประเทศยังมีความเสี่ยงเพิ่มเติมให้กับ Downside GDP Growth ดังนี้

- ธนาคารกลางหลายแห่งเร่งใช้นโยบายทางการเงินเชิงรุก เพื่อสกัดอัตราเงินเฟ้อ
- ประเด็นการคว่ำบาตรรัสเซีย และราคาก๊าซขึ้นแรง โดยเฉพาะในแถบยุโรป
- ภัยแล้งที่รุนแรงสุดในรอบ 500 ปี ซึ่งสถานการณ์อาจลากยาวไปถึง พ.ย.65
- ความเสี่ยงเชิงภูมิรัฐศาสตร์ ที่ล่าสุดได้หวนยิงโดรนของจีน 4 ลำที่อยู่รอบเกาะ ไต้หวัน ขณะที่ฝั่งจีนตอบโต้ว่า สงครามได้ยกระดับความตึงเครียดขึ้นอีกระดับ
- นโยบาย Zero-COVID ของจีน ที่ล่าสุดนครเฉิงตูสั่งล็อกดาวน์ตั้งแต่คืนที่ผ่านมา (1 ก.ย.65) ซึ่งเฉิงตูคิดเป็นสัดส่วนประมาณ 1.7% ของ GDP ของจีน

โดยรวมทำให้ GDP Growth สหรัฐฯ และไต้หวัน GDP (Technical Recession), อังกฤษ จีน สิงคโปร์ ฟิลิปปินส์ (GDP ไตรมาส 2 ติดลบ 1 ไตรมาส), เยอรมนี (มีโอกาสที่ GDP ไตรมาส 3 จะติดลบ) รวมถึงจีนมีโอกาสติดลบในไตรมาสถัดไป และลุ่่มเสี่ยงเข้า Technical Recession อีกทั้งประมาณการ GDP ของ IMF คาดปีนี้เติบโตเพียง 3.3% และปีหน้า 4.6% (ปกติ GDP จีนเติบโตเฉลี่ยปีละ 6-8%)

IMF คาดการณ์ GDP โลก เติบโต 3.2% ปีนี้ และ 2.9% ปีหน้า

	Year over Year					
	2020	2021	Projections		Difference from April 2022 WEO Projections 1/	
			2022	2023		
World Output	-3.1	6.1	3.2	2.9	-0.4	-0.7
Advanced Economies	-4.5	5.2	2.5	1.4	-0.8	-1.0
United States	-3.4	5.7	2.3	1.0	-1.4	-1.3
Euro Area	-6.3	5.4	2.6	1.2	-0.2	-1.1
Germany	-4.6	2.9	1.2	0.8	-0.9	-1.9
France	-7.9	6.8	2.3	1.0	-0.6	-0.4
Italy	-9.0	6.6	3.0	0.7	0.7	-1.0
Spain	-10.8	5.1	4.0	2.0	-0.8	-1.3
Japan	-4.5	1.7	1.7	1.7	-0.7	-0.6
United Kingdom	-9.3	7.4	3.2	0.5	-0.5	-0.7
Canada	-5.2	4.5	3.4	1.8	-0.5	-1.0
Other Advanced Economies 3/	-1.8	5.1	2.9	2.7	-0.2	-0.3
Emerging Market and Developing Economies	-2.0	6.8	3.6	3.9	-0.2	-0.5
Emerging and Developing Asia	-0.8	7.3	4.6	5.0	-0.8	-0.6
China	2.2	8.1	3.3	4.6	-1.1	-0.5
India 4/	-6.6	8.7	7.4	6.1	-0.8	-0.8
ASEAN-5 5/	-3.4	3.4	5.3	5.1	0.0	-0.8
Thailand	-6.2	1.5	2.8	4.0	-0.5	-0.3

ที่มา: Bloomberg / ASPS Research

ส่วนประเทศไทย IMF จะคาด GDP โต 2.8% ปีนี้ และ 4.0% ปีหน้า ซึ่งสอดคล้องกับสำนักเศรษฐกิจหลายสำนักประมาณการ GDP ปีนี้เฉลี่ยราว 3% ทั้งนี้หากประมาณการดังกล่าวจะเกิดขึ้นได้จริงในช่วง 2H65 จะต้องเห็น GDP Growth ที่ระดับไม่ต่ำกว่า 3.6% YoY ซึ่งแรงขับเคลื่อนหลักมาจากการเปิดประเทศเต็มรูปแบบ ซึ่งจะเป็นตัวสร้างกิจกรรมเศรษฐกิจให้กลับเข้าสู่ภาวะปกติ เฉพาะอย่างยิ่งในภาคท่องเที่ยว และบริการ ซึ่งสอดคล้องกับ Google Mobility Trend เดือน ส.ค.ของไทย ทั้งการเดินทางออกไปร้านค้า, ที่ทำงาน, สวนสาธารณะ บางวันสูงกว่าก่อนการเกิด COVID-19 แล้ว

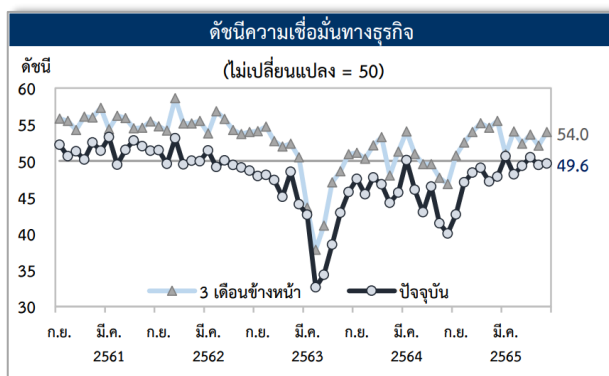
ภาพกิจกรรมทางเศรษฐกิจไทยยังเห็นการฟื้นตัวต่อ



ที่มา: Bloomberg / ASPS Research

ล่าสุดธนาคารแห่งประเทศไทย ได้รายงานดัชนีความเชื่อมั่นทางธุรกิจในเดือน ส.ค. ปรับตัวขึ้นเล็กน้อยจากเดือนก่อนหน้าอยู่ที่ 49.6 และได้คาดการณ์ว่าอีก 3 เดือนข้างหน้า ดัชนีฯ ปรับเพิ่มขึ้นมาอยู่ที่ 54.0 จากความเชื่อมั่นเกือบทุกหมวดธุรกิจ โดยเฉพาะธุรกิจก่อสร้างและอสังหาริมทรัพย์ ซึ่งสอดคล้องกับการคาดการณ์ GDP โดยสำนักเศรษฐกิจไทย ปี 2565 จะเติบโตราว 3% - 3.5% และเชื่อว่าเศรษฐกิจไทยใน 2H65 จะกลับมาฟื้นตัว

สปท. รายงานดัชนีความเชื่อมั่นทางธุรกิจในเดือน ส.ค.



ที่มา: สปท. / ASPS Research

สรุปภาพรวมเศรษฐกิจในฝั่งสหรัฐฯ ยุโรป และจีนมี Downside ต่อประมาณการ GDP Growth ปีนี้ทั้งสิ้น ขณะที่ไทยยังได้ความหวังจากการเปิดประเทศ หนุนกิจกรรมทางเศรษฐกิจฟื้นตัวเด่นในช่วง 2H65 หนุน Flow ต่างชาติไหลเข้าหุ้นไทยต่อเนื่อง โดยวันนี้ คาดกรอบการเคลื่อนไหวของ SET Index ระดับ 1615 -1630 จุด

เดือน ก.ย. แะสะสม 7 หุ่นฟื้นตามเศรษฐกิจ พร้อมกำไรเด็บ

ตลาดหุ้นสหรัฐฯ Dow Jones ปรับตัวลงแรงตลอด 4 วันทำการที่ผ่านมา แต่วานนี้มีเทคนิคอลรีบาว์นกลับ 0.46% หลัง RSI ระหว่างชั่วโมงการซื้อขายวานนี้เข้าเขต Oversold โดยในอดีต 1 ปี ที่ผ่านมา เวลา RSI เข้าเขต Oversold ดัชนี Dow Jones เริ่มมี Downside จำกัด และมีโอกาสฟื้นตัวในระยะถัดไป

ส่วน SET Index น่าจะได้านิสงค์ด้วย เนื่องจากดัชนีมักเคลื่อนไหวคล้ายกับ Dow Jones สะท้อนได้จากมีค่า Correlation ระหว่างกันราว 0.5% ทำให้คาดการณ์ฟื้นตัวในวันนี้เช่นกัน แต่นักลงทุนบางส่วนอาจรอดูตัวเลขจ้างงานนอกภาคการเกษตรสหรัฐฯคืนนี้ (ตามที่กล่าวไว้ข้างต้น) ทำให้ดัชนีเคลื่อนไหวได้ในกรอบจำกัด 1615 - 1630 จุด

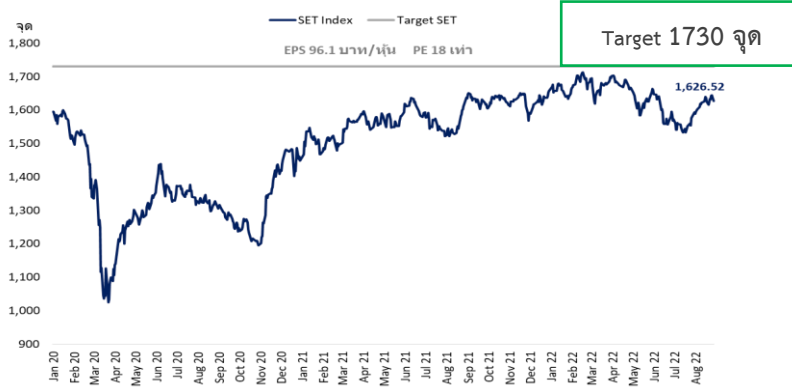
เวลา Dow Jones เกิดสัญญาณ RSI Oversold มักฟื้นได้ในระยะถัดไป



ที่มา: e-fin / ASPS Research

ส่วนกลยุทธ์การลงทุนเดือน ก.ย. 65 ด้วยสถานะตลาดหุ้นไทยดูมีเสน่ห์มากขึ้นเมื่อเปรียบเทียบกับหลายๆประเทศ ในช่วงครึ่งปีหลัง หนุนให้ฝ่ายวิจัยปรับระดับดัชนีเป้าหมายขึ้น ภายใต้ระดับ P/E 18 เท่า (แรงกดดันจากการเร่งขึ้นดอกเบี้ยต่ำกว่าประเทศอื่นๆ) พร้อมกับยก EPS65F ขึ้นมาอยู่ที่ 96.1 บาทต่อหุ้น (แรงหนุนจากผลประกอบการบริษัทจดทะเบียนงวด 2Q65 ที่สร้างจุดสูงสุดเป็นประวัติการณ์ที่ระดับราว 3.5 แสนล้านบาท แนวโน้มกำไรดีต่อเนื่อง โดยเฉพาะจากหุ้นที่อิงการฟื้นตัวของเศรษฐกิจในประเทศ) ซึ่งทั้ง 2 ส่วนหนุนให้ Target SET-Index ณ สิ้นปี 2565 อยู่ที่ 1730 จุด

Target SET Index ปี 2565 1730 จุด



ที่มา: SET / ASPS Research

ภาวะที่กล่าวมาทั้งหมด เชื่อว่าน่าจะขับเคลื่อนให้ Fund Flow ไหลเข้าสู่ตลาดหุ้นไทยต่อ อีกทั้งปัจจุบันสัดส่วนการถือครองหุ้นไทยทางตรงจากต่างชาติยังอยู่ในระดับต่ำกว่าปกติไม่ถึง 22% มีช่องว่างให้ไหลเข้ามาได้อีก หรือยังต่ำกว่าค่าเฉลี่ยที่ 26.2% อีกทั้งในอดีต 9 ปีที่แล้ว ต่างชาติยังเคยถือครองสูงถึง 30.2%

สำหรับกลยุทธ์การลงทุนเดือน ก.ย. 65 แนะนำทยอยสะสม 7 หุ้นกำไรไวในช่วง 2H65 คาดหวังผลตอบแทนที่สูงกว่าตลาด คือ TIDLOR, M, HMPRO, CK, CKP, PLANB, SCB (รายละเอียดเพิ่มเติมสามารถติดตามอ่านได้ในบทวิเคราะห์ Invest+ ประจำเดือน ก.ย. ได้ภายในวันนี้)

หุ้นเด่นประจำเดือน ก.ย.

Company	Mkt.Cap (B.Baht)	Last Price (01/09/2022)	FairValue	Upside	PER 22F	Div Yield 22F (%)	EPS Growth 22F
Recommend "BUY"							
TIDLOR	70.55	28.25	42.00	48.7%	18.12	1.1	14.1%
PLANB	27.60	6.45	9.69	50.3%	32.71	1.8	1095.5%
SCB	368.70	109.50	140.00	27.9%	9.59	4.1	8.9%
CKP	41.87	5.15	6.40	24.3%	22.34	1.2	-14.0%
HMPRO	181.49	13.80	17.20	24.6%	28.25	2.8	18.2%
CK	35.23	20.80	25.00	20.2%	27.74	1.9	40.2%
M	53.87	58.50	65.00	11.1%	46.84	1.9	778.0%

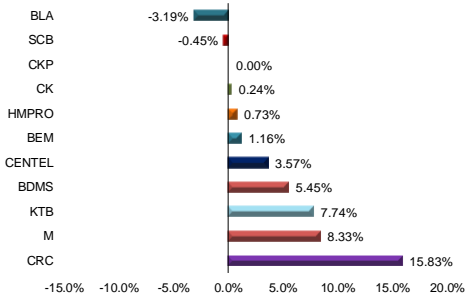
ที่มา: SET / ASPS Research

หุ้นที่แนะนำใน Market Talk

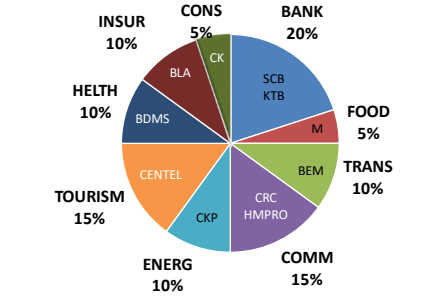
Stocks	Start Date	Weight	Accumulated Return	Price Avg. Cost	Last	Fair Value	Dividend Yield	Downside STOP	Cut Loss/ Stop Profit	Strategical Comment
BLA	22 ส.ค.	10%	-3.19%	36.67	35.50	52.00	1.69	2.9%	34.50	คาดกำไรสุทธิปี 2565 จะเติบโต 17.6% YoY จากธุรกิจประกันชีวิตฟื้นตัว ตามการฟื้นตัวของเศรษฐกิจ และการออกผลิตภัณฑ์ใหม่ๆ
BDMS	30 ส.ค.	10%	5.45%	27.50	29.00	32.75	1.29	3.6%	28.00	คาดแนวโน้มกำไรงวด 3Q65 จะเติบโต YoY และ QoQ ซึ่งเข้าสู่ High Season ของกลุ่มพหุ.
CK	24 ส.ค.	5%	0.24%	20.75	20.80	25.00	1.92	5.6%	19.70	เชื่อว่ากำไร 2H65 จะโดดเด่นกว่า 1H65 มาก ถึงจับผลได้จากส่วนแบ่งกำไรบริษัทลูกทั้ง CKP และ BEM ที่เพิ่มขึ้น
CRC	20 ส.ค.	5%	15.83%	34.75	40.25	44.75	0.00	3.2%	39.00	ฝ่ายวิจัยยังคงชื่นชอบ และเลือก CRC เป็น Top pick ของกลุ่มค้าปลีก เนื่องจากแนวโน้มกำไรในช่วง 2H65 จะดีกว่าช่วง 1H65 ตามการฟื้นตัวของกิจกรรมทางเศรษฐกิจอย่างต่อเนื่อง
BEM	25 ส.ค.	10%	1.16%	8.60	8.70	10.30	1.15	1.8%	8.55	แนวโน้มผลประกอบการจะฟื้นตัวต่อเนื่องจาก Traffic ที่จากรักษา Momentum ให้ต่อเนื่อง ตามการเปิดประเทศและการบริโภคที่ทยอยฟื้นตัวเข้ามาเรื่อยๆ
KTB	25 ส.ค.	5%	7.74%	15.50	16.70	18.00	4.40	2.5%	16.30	แนวโน้มกำไรสุทธิปี 2565 ขยายตัว 36% YoY เติบโตในลุ่มฯ (กลุ่มฯ +9% YoY) หนุนด้วยรายได้ดอกเบี้ยสุทธิสูง ตามการขยายตัวของสินเชื่อในช่วงที่เหลือของปี
M	16 ส.ค.	5%	8.33%	54.00	58.50	65.00	1.88	3.1%	56.75	แนวโน้มกำไรฟื้นตัว YoY ต่อเนื่องตลอดตั้งแต่ 2H65 ตามการ Recovery ประเทศ สะท้อนจากยอดขาย 2Q65 ทยอยสู่ 90% ของ Pre-COVID
HMPRO	30 ส.ค.	10%	0.73%	13.70	13.80	17.20	2.83	6.2%	13.00	คาดว่าแนวโน้มกำไรได้มาผ่านจุดต่ำสุดในงวด 2Q65 ไปแล้ว ซึ่งคาดว่าจะเห็นแนวโน้มกำไรเติบโต YoY และ QoQ ในช่วง 2H65
CENTEL	10 ส.ค.	15%	3.57%	42.00	43.50	54.00	0.00	7.4%	40.50	ภาพรวมเมื่อประมาณการปี 2565 ที่ราคาหุ้น 600 ล้านบาท Downside จำกัด และปี 2566 เริ่ม Turn Around เป็นกำไร 528 ล้านบาท คิดเป็น 32% ของกำไรปกติปี 2562
SCB	26 ส.ค.	15%	-0.45%	110.00	109.50	140.00	4.11	4.3%	105.00	แนะนำ ชื่อ ราคาหุ้นถือว่า Laggard กลุ่มฯ ลงปรับขึ้นแนวโน้มการฟื้นตัวของเศรษฐกิจไทย ทำให้ราคาหุ้นมีหุ้น Outperform กลุ่มฯ พร้อมคาด Div Yield ราว 4% ต่อปี
CKP	30 ส.ค.	10%	0.00%	5.15	5.15	6.40	1.17	5.1%	4.90	กำไรในงวด 3Q65 คาดผลการดำเนินงานน่าจะดีขึ้นหลังการสิ้นสุดรายไตรมาสของปี 2565 โดย CKP ประกาศความพร้อมจ่ายของโรงไฟฟ้าใน 2 ไตรมาส 3Q65 เพิ่มขึ้นมาจาก 555 จาก 391 กิโลวัตต์ชั่วโมง

รวมถือส่วนหนัก BEM แนวลงทุนใน CKP แนวโน้มสัดส่วนที่เพิ่มขึ้น

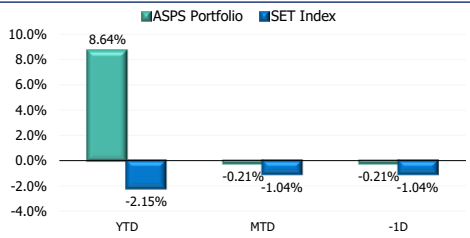
Accumulated returns since our recommendation



Stock Classification



Accumulated returns



Beta Portfolio



ที่มา: สายงานวิจัย บล. เอเชีย พลัส

ANTI-CORRUPTION PROGRESS INDICATOR

คำอธิบายผลการประเมินแต่ละระดับ

ระดับที่ 1 มีนโยบาย (Committed)

มีคำมั่นหรือมติคณะกรรมการในเรื่องการดำเนินธุรกิจที่จะไม่มีส่วนเกี่ยวข้องกับการทุจริตและการดูแลให้บริษัทปฏิบัติตามกฎหมายที่เกี่ยวข้อง

ระดับที่ 2 ประกาศเจตนารมณ์ (Declared)

มีการประกาศเจตนารมณ์เข้าเป็นแนวร่วมปฏิบัติของภาคเอกชนไทยในการต่อต้านการทุจริต (CAC) หรือโครงการต่อต้านทุจริตที่กำหนดให้องค์กรต้องมีกระบวนการในทำนองเดียวกัน

ระดับที่ 3 มีมาตรการป้องกัน (Established)

มีมาตรการป้องกัน การประเมินความเสี่ยง การสื่อสารและฝึกอบรมแก่พนักงาน รวมทั้งการดูแลให้มีการดำเนินการและการทบทวนความเหมาะสมของมาตรการอย่างสม่ำเสมอ

ระดับที่ 4 ได้รับการรับรอง (Certified)

มีการสอบทานจากคณะกรรมการตรวจสอบหรือผู้สอบบัญชีที่สำนักงาน ก.ล.ต. ให้ความเห็นชอบ และได้รับการรับรองหรือผ่านการตรวจสอบเพื่อให้ความเชื่อมั่นอย่างเป็นอิสระจากหน่วยงานภายนอก (เช่น CAC)

ระดับที่ 5 ขยายผลสู่ผู้ที่เกี่ยวข้อง (Extended)

มีการขยายผลการดำเนินนโยบายต่อต้านการทุจริตสู่ผู้ที่เกี่ยวข้องในห่วงโซ่อุปทาน และการเปิดเผยข้อมูลเกี่ยวกับกรณีทุจริตที่เกิดขึ้นเปิดเผยบ้างแต่ไม่มีนโยบายที่ชัดเจน

ไม่เปิดเผยหรือไม่มีนโยบาย

CG SCORE: การจัดอันดับบรรษัทภิบาล

คำอธิบายผลการประเมินแต่ละระดับ

ระดับคะแนน 5 (90-100) : ดีเลิศ



ระดับคะแนน 4 (80-89) : ดีมาก



ระดับคะแนน 3 (70-79) : ดี



NR. : ไม่ปรากฏชื่อในรายงาน CGR

"Disclaimer: การเปิดเผย (ก) ผลสำรวจในเรื่องการกำกับดูแลกิจการ (Corporate Governance Report) ที่จัดทำโดยสมาคมส่งเสริมสถาบันกรรมการบริษัทไทย (IOD) และ (ข) ผลการประเมินดัชนีชี้วัดความดีความชอบในการป้องกันการมีส่วนเกี่ยวข้องกับการทุจริตคอร์รัปชัน (Anti-Corruption Progress Indicators) ที่จัดทำโดยสถาบันที่เกี่ยวข้อง ซึ่งมีการเปิดเผยโดยสำนักงานคณะกรรมการกำกับหลักทรัพย์และตลาดหลักทรัพย์นี้ เป็นการสำรวจและประเมินโดยสมาคมหรือสถาบันที่เกี่ยวข้องจากข้อมูลที่ได้รับจากบริษัทจดทะเบียนตามที่บริษัทจดทะเบียนได้ระบุใน (ก) แบบแสดงข้อมูลตามหลักเกณฑ์ Corporate Governance Report of Thai Listed Companies (CGR) ประจำปี และ (ข) แบบแสดงข้อมูลเพื่อการประเมิน Anti-Corruption ซึ่งได้อ้างอิงข้อมูลจากแบบแสดงรายการข้อมูลประจำปี (แบบ 56-1) รายงานประจำปี (แบบ 56-2) หรือในเอกสารหรือรายงานอื่นที่เกี่ยวข้องของบริษัทจดทะเบียนนั้น แล้วแต่กรณี โดยเป็นการสำรวจและประเมินจากข้อมูลของบริษัทจดทะเบียนที่มีการเปิดเผยต่อสาธารณะ และเป็นข้อมูลที่ผู้ลงทุนทั่วไปสามารถเข้าถึงได้ และเป็นการดำเนินการตามนโยบายของสำนักงานคณะกรรมการกำกับหลักทรัพย์และตลาดหลักทรัพย์

ทั้งนี้ ผลการสำรวจหรือผลการประเมินดังกล่าวเป็นการนำเสนอในมุมมองของ IOD หรือสถาบันที่เกี่ยวข้องซึ่งเป็นบุคคลภายนอก โดยมีได้เป็นการประเมินการปฏิบัติของบริษัทจดทะเบียนในตลาดหลักทรัพย์แห่งประเทศไทย และมีได้ใช้ข้อมูลภายในเพื่อการประเมินแต่อย่างใด

เนื่องจากผลสำรวจหรือผลการประเมินดังกล่าวเป็นเพียงผลสำรวจหรือผลการประเมิน ณ วันที่ปรากฏในผลสำรวจหรือผลการประเมินเท่านั้น ดังนั้น ผลสำรวจหรือผลการประเมินจึงอาจเปลี่ยนแปลงได้ภายหลังวันดังกล่าว หรือเมื่อข้อมูลที่เกี่ยวข้องมีการเปลี่ยนแปลง ทั้งนี้ บริษัทหลักทรัพย์ [ม] มิได้ยืนยัน ตรวจสอบ หรือรับรองความถูกต้องครบถ้วนของผลสำรวจหรือผลการประเมินดังกล่าวแต่อย่างใด"

CG SCORE: การจัดอันดับบริษัทมหาชน ณ 26 ตุลาคม 2564



AAV	AUCT	BRR	CPF	EPG	HANA	KCE	MC	NWR	PPS	RS	SEAOIL	SST	THANI	TQM	U
ADVANC	AWC	BTS	CPI	ETC	HARN	KKP	MCOT	NYT	PR9	S	SE-ED	STA	THCOM	TRC	UAC
AF	AYUD	BTW	CPN	FPI	HMPRO	KSL	METCO	OISHI	PREB	S & J	SELIC	STEC	THG	TRU	UBIS
AH	BAFS	BWG	CRC	FPT	ICC	KTB	MFEC	OR	PRG	SAAM	SENA	STI	THIP	TRUE	UV
AIRA	BANPU	CENTEL	CSS	FSMART	ICHI	KTC	MINT	ORI	PRM	SABINA	SHR	SUN	THRE	TSC	VGI
AKP	BAY	CFRESH	DDD	GBX	III	LALIN	MANO	OSP	PROUD	SAMART	SIRI	SUSCO	THREL	TSR	VII
AKR	BBL	CHEWA	DELTA	GC	ILINK	LANNA	MOONG	OTO	PSH	SAMTEL	SIS	SUTHA	TIP	TSTE	WACOAL
ALT	BCP	CHO	DEMCO	GCAP	ILM	LH	MSC	PAP	PSL	SAT	SITHAI	SVI	TIPCO	TSTH	WAVE
AMA	BCPG	CIMBT	DRT	GFPT	INTUCH	LHFG	MTC	PCSGH	PTG	SC	SMK	SYMC	TISCO	TTA	WHA
AMATA	BDMS	CK	DTAC	GGC	IP	LIT	MVP	PDG	PTT	SCB	SMPC	SYNTEC	TK	TTB	WHAUP
AMATAV	BEM	CKP	DUSIT	GLAND	IRPC	LPN	NCL	PDJ	PTTEP	SCC	SNC	TACC	TKT	TTCL	WICE
ANAN	BGC	CM	EA	GLOBAL	ITEL	MACO	NEP	PG	PTTGC	SCCC	SONIC	TASCO	TMT	TTW	WINNER
AOT	BGRIM	CNT	EASTW	GPI	IVL	MAJOR	NER	PHOL	PYLON	SCG	SPALI	TCAP	TNDT	TU	ZEN
AP	BIZ	COM7	ECF	GPSC	SENAJ	MAKRO	NKI	PLANB	Q-CON	SCGP	SPI	TEAMG	TNITY	TVD	
ARIP	BKI	COMAN	ECL	GRAMMY	JWD	MALEE	NOBLE	PLANET	QH	SCM	SPRC	TFMAMA	TOA	TVI	
ARROW	BOL	COTTO	EE	GULF	K	MBK	NSI	PLAT	QTC	SDC	SPVI	TGM	TOP	TVO	
ASP	BPP	CPALL	EGCO	GUNKUL	KBANK	MST	NVD	PORT	RATCH	SEAFCO	SSSC	THANA	TPBI	TWPC	



ZS	APCS	BEYOND	CMC	ESSO	HYDRO	JMT	LOXLEY	NCAP	PPP	SA	SKE	STANLY	TITLE	TSE	WP
7UP	APURE	BFIT	COLOR	ESTAR	ICN	KBS	LRH	NCH	PPPM	SAK	SKN	STGT	TKN	TVT	XO
ABICO	AQUA	BJC	CPL	ETE	IFS	KCAR	LST	NETBAY	PRIME	SALEE	SKR	STOWER	TKS	TWP	XPG
ABM	ASAP	BJCHI	CPW	FE	IMH	KEX	M	NEX	PRIN	SAMCO	SKY	STPI	TM	UEC	YUASA
ACE	ASEFA	BLA	CRD	FN	IND	KGI	MATCH	NINE	PRINC	SANKO	SLP	SUC	TMC	UMI	
ACG	ASIA	BR	CSC	FNS	INET	KIAT	MBAX	NRF	PSTC	SAPPE	SMT	SWC	TMD	UOBKH	
ADB	ASIAN	BROOK	CSP	FORTH	INSET	KISS	MEGA	NTV	PT	SAWAD	SMT	SYNEX	TMI	UP	
AEONTS	ASIMAR	CBG	CWT	FSS	INSURE	KOOL	META	OCC	QLT	SCI	SNP	T	TMILL	UPF	
AGE	ASK	CEN	DCC	FTE	IRC	KTIS	MFC	OCG	RBF	SCN	SO	TAE	TNL	UPOIC	
AHC	ASN	CGH	DCON	FVC	IRCP	KUMWEL	MGT	PATO	RCL	SCP	SORKON	TAKUNI	TNP	UTP	
AIT	ATP30	CHARAN	DHOUSE	GEL	IT	KUN	MICRO	PB	RICHY	SE	SPA	PTECH	TOG	VCOM	
ALL	B	CHAYO	DOD	GENCO	ITD	KWC	MILL	PICO	RML	SFLEX	SPC	TCC	TPA	VL	
ALLA	BA	CHG	DOHOME	GJS	J	KWM	MITSIB	PIMO	ROJNA	SFP	SPCG	TCMC	TPAC	VNT	
ALUCON	BAM	CHOTI	DV8	GYT	JAS	L&E	MK	PJW	RPC	SFT	SR	TEAM	TPCS	VPO	
AMANAH	BC	CHOW	EASON	HEMP	JCK	LDC	MODERN	PL	RT	SGF	SRICHA	TFG	TPS	VRANDA	
AMARIN	BCH	CI	EFORL	HPT	JCKH	LEO	MTI	PM	RWI	SIAM	SSC	TFI	TRTN	WGE	
APCO	BEC	CIG	ERW	HTC	JMART	LHK	NBC	PMTA	S11	SINGER	SSF	TIGER	TRT	WIK	



A	AU	BSBM	CMO	F&D	IHL	KCM	MCS	NOVA	PRAKIT	SABUY	SPACK	TCCC	TPOLY	VIBHA	
AI	B52	BSM	CMT	FMT	IIG	KK	MDX	NPK	PRAPAT	SF	SPG	THMUI	TQR	W	
AIE	BEAUTY	BTNC	CPR	GIFT	INGRS	KKC	MJD	NUSA	PRECHA	SGP	SO	TNH	TTI	WIN	
AJ	BGT	BYD	CRANE	GLOCON	INOX	KVI	MORE	ALPHAX	PTL	SICT	SSP	TNR	TYCN	WORK	
AMC	BH	CAZ	CSR	GREEN	JAK	KYE	MUD	PAF	RCI	SIMAT	STARK	TOPP	UKEM	WPH	
APP	BIG	CCP	D	GSC	JR	LEE	NC	PF	RJH	SISB	STC	TPCH	UMS	YGG	
AO	BLAND	CGD	EKH	GTB	JTS	LPH	NDR	PK	RP	SK	SUPER	TIPL	UNIQ	ZIGA	
ARIN	BM	CITY	EMC	HTECH	JUBILE	MATI	NFC	PLE	RPH	SMART	SVOA	TPIPP	UPA		
AS	BROCK	CMAN	EP	HUMAN	KASET	M-CHAI	NNCL	PPM	RSP	SOLAR	TC	TPLAS	UREKA		

Anti-corruption Progress Indicator มี 2 กลุ่ม

ได้รับการรับรอง

ZS	B	BWG	DELTA	FSS	IFEC	KTB	MFEC	OGC	PREB	SAAM	SMK	SYNTEC	TKT	TTCL	WICE
ADVANC	BAFS	CEN	DEMCO	FTE	IFS	KTC	MINT	ORI	PRG	SABINA	SMPC	TAE	TKM	TU	WIK
AF	BAM	CENTEL	DIMET	GBX	ILINK	KWC	MONO	PAP	PRINC	SAPPE	SNC	TAKUNI	TMILL	TVD	XO
AI	BANPU	CFRESH	DRT	GC	INET	KWI	MOONG	PATO	PRM	SAT	SNP	TASCO	TMT	TVI	ZEN
AIE	BAY	CGH	DTAC	GCAP	INSURE	L&E	MSC	PB	PROS	SC	SORKON	PTECH	TNITY	TVO	
AIRA	BBL	CHEWA	DUSIT	GEL	INTUCH	LANNA	MST	PCSGH	PSH	SCB	SPACK	TCAP	TNL	TWPC	
AKP	BCH	CHOTI	EA	GFPT	IRC	LH	MTC	PDG	PSL	SCC	SPALI	TCMC	TNP	U	
AMA	BCP	CHOW	EASTW	GGC	IRPC	LHFG	MTI	PDJ	PSTC	SCCC	SPC	TFG	TNR	UBE	
AMANAH	BCPG	CIG	ECL	GJS	ITEL	LHK	NBC	PE	PT	SCG	SPI	TFI	TOG	UBIS	
AMATA	BEYOND	CIMBT	EGCO	GPI	IVL	LPN	NEP	PG	PTG	SCN	SPRC	TFMAMA	TOP	UEC	
AMATAV	BGC	CM	EP	GPSC	JKN	LRH	NINE	PHOL	PTT	SEAOIL	SRICHA	TGH	TOPP	UKEM	
AP	BGRIM	CMC	EPG	GSTEEL	K	M	NKI	PK	PTTEP	SE-ED	SSF	THANI	TPA	UOBKH	
APCS	BUCHI	COM7	ERW	GUNKUL	KASET	MAKRO	NATION	PL	PTTGC	SELIC	SSP	THCOM	TPP	UPF	
AQUA	BKI	COTTO	ESTAR	HANA	KBANK	MALEE	NNCL	PLANB	Q-CON	SENA	SSSC	THIP	TRU	UV	
ARROW	BLA	CPALL	ETE	HARN	KBS	MBAX	NOBLE	PLANET	QH	SGP	SST	THRE	TRUE	VGI	
ASIAN	BPP	CPF	FE	HEMP	KCAR	MBK	NOK	PLAT	QLT	SINGER	STA	THREL	TSC	VH	
ASK	BROOK	CPI	FNS	HMPRO	KCE	MC	NSI	PM	QTC	SIRI	STOWER	TDLOR	TSTE	VNT	
ASP	BRR	CPN	FPI	HTC	KGI	MCOT	NWR	PPP	RATCH	SITHAI	SUSCO	TIPCO	TSTH	WACOAL	
AWC	BSBM	CSC	FPT	ICC	KKP	META	OCC	PPPM	RML	SKR	SVI	TISCO	TTA	WHA	
AYUD	BTS	DCC	FSMART	ICHI	KSL	MFC	ALPHAX	PPS	S & J	SMIT	SYMC	TKS	TTB	WHAUP	

ประกาศเจตนา

7UP	APCO	CHG	CRC	ECF	GULF	JMART	KUMWEL	MILL	NUSA	SAK	SSS	TQM	WIN		
ABICO	AS	CPL	DDD	EKH	III	JMT	LDC	NCL	PIMO	SCGP	STECH	TSI	YUASA		
AJ	BEC	CPR	DHOUSE	ETC	INOX	JR	MAJOR	NOVA	PR9	SCM	STGT	VCOM	ZIGA		
ALT	BKD	CPW	DOHOME	EVER	J	KEX	MATCH	NRF	RS	SIS	SUPER	VIBHA			