

### ความกังวลเรื่องดอกเบี้ย มากๆ ... ไปๆ

แม้จะรู้ว่าทิศทางดอกเบี้ยยังขยับขึ้นต่อ แต่เมื่อเห็นตัวเลขเศรษฐกิจบางตัวที่ออกมาสนับสนุนการปรับขึ้นดอกเบี้ยได้เร็วขึ้น ก็เกิดความกังวล โดยล่าสุดพบว่าตัวเลข PMI ภาคบริการ(นอกภาคการผลิต) ออกมาดีกว่าคาดก็ไปกระตุ้นความกลัวว่า Fed จะปรับขึ้นดอกเบี้ยแรง โดย Fed Watch Tool ที่คาดว่าจะขึ้น 0.75% ปรับขึ้นมาอยู่ที่ 72% ในรอบนั้นนอกจาก Fed แล้วก็ต้องติดตามดูท่าทีของ ECB ด้วยโดยมีโอกาสว่าจะเห็นการปรับขึ้นแรงหลังจากที่ปัญหาเงินเฟ้อรุนแรงมาก จากนี้ไปเชื่อว่าเราอาจจะเห็นความกลัวเรื่องปรับขึ้นดอกเบี้ย มากๆ ไปๆ สลับเข้ามามีอิทธิพลต่อตลาดหุ้น แต่ก็เป็นที่น่าสังเกตว่าน้ำหนักของเรื่องดังกล่าวจะค่อยๆ เบาลง ส่วนประเด็นอื่นที่น่าสนใจในวันนี้เป็นเรื่องของการปรับเกณฑ์ คำนวณ SET50 / SET100 ซึ่งให้น้ำหนักกับขนาด Market Cap เพิ่มมากขึ้น

คาด SET Index น่าจะผันผวนในกรอบ 1615 - 1640 จุด พอร์ตจำลองวันนี้ไม่มีการปรับเปลี่ยนหุ้น โดยเห็นว่าโครงสร้างของหุ้นในพอร์ต ยังมีความเหมาะสมกับสถานการณ์ปัจจุบัน สำหรับหุ้น Top Pick เลือก CK, CKP และ SCB

#### SUPPORT & RESISTANCE

แนวรับ 1,615 จุด  
แนวต้าน 1,640 จุด

#### TOP PICKS

CK FV@B 25.00  
CKP FV@B 6.40  
SCB FV@B 140.00

#### PORTFOLIO

IN: ➡ OUT: ➡

Stocks	Start Date	Weight	Return	Price		Fair Value
				Cost	Last	
TPPL	05 ก.ย.	5%	▲ 3.5%	1.70	1.76	2.45
BDMS	30 ส.ค.	10%	▲ 5.5%	27.50	29.00	32.75
CK	24 ส.ค.	5%	▲ 3.8%	20.90	21.70	25.00
PLANB	06 ก.ย.	5%	▲ 3.7%	6.75	7.00	9.70
BEM	25 ก.ค.	10%	▲ 2.3%	8.70	8.90	10.30
KTB	25 ก.ค.	5%	▲ 9.0%	15.50	16.90	18.00
M	16 ส.ค.	5%	▲ 6.9%	54.50	58.25	65.00
HMPRO	30 ส.ค.	10%	▲ 1.5%	13.70	13.90	17.20
CENDEL	10 ส.ค.	15%	▲ 9.0%	41.75	45.50	54.00
SCB	26 ส.ค.	15%	▲ 0.5%	111.00	111.50	140.00
BRI	05 ก.ย.	5%	▼ -1.0%	10.40	10.30	13.20
CKP	30 ส.ค.	10%	▲ 1.9%	5.15	5.25	6.40

### หุ้นที่มีโอกาสเข้าดัชนี SET50 รอบถัดไป และในอนาคต

Stock	Market Cap. (5/09/22)	Market Cap. Ranking (SET50) (<50 Pass)	Freefloat (>20% Pass)	Avg. Turnover/Month (12/21 - 08/22) (>2% Pass)	Month (Turnover>2% Form 12/21 - 08/22) (>6 Pass) (>3 May be Pass)
<b>หุ้นขนาดใหญ่ สภาพคล่องในการซื้อขายน้อยมีโอกาสกลับมาติด SET50</b>					
DELTA	653,627,965,736	3	22%	3.5%	8
BJC	134,261,189,417	29	26%	2.8%	6
RATCH	94,612,499,348	39	55%	4.8%	9
RAM	66,600,000,000	48	24%	2.7%	5
<b>หุ้นสภาพคล่องสูง ขึ้นมาจนมี Market Cap. สูงกว่าหุ้นตัวสุดท้ายใน SET50</b>					
COM7	81,599,941,010	43	50%	10.7%	9
CENDEL	61,762,500,000	49	72%	5.5%	9
KKP	60,542,704,294	49	93%	12.6%	9
<b>หุ้นขนาดใหญ่ ในอนาคตอาจได้เข้า SET50 หากมูลค่าซื้อขายสูงขึ้น หรือมี Freefloat สูงขึ้น</b>					
MAKRO	357,085,918,125	10	14%	2.4%	5
TOA	61,884,500,000	49	25%	1.0%	1

ที่มา: SET, ASPS

#### RESEARCH DIVISION

บริษัทหลักทรัพย์ เอเซีย พลัส

เกิดศักดิ์ ทวีธีระธรรม

นักวิเคราะห์ปัจจัยพื้นฐานด้านตลาดทุน และทางเทคนิค  
เลขทะเบียนนักวิเคราะห์: 004132

กราด เตียรณปราโมทย์

นักวิเคราะห์ปัจจัยพื้นฐานด้านหลักทรัพย์  
เลขทะเบียนนักวิเคราะห์: 075365

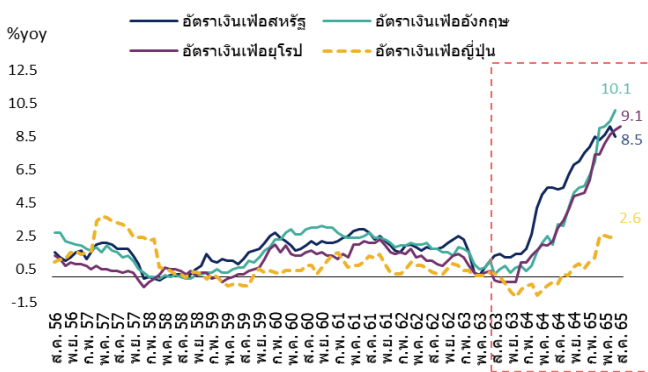
ภวัต ภัทรพงศ์

นักวิเคราะห์ปัจจัยพื้นฐานด้านหลักทรัพย์  
เลขทะเบียนนักวิเคราะห์: 117985

### ตลาดหุ้นกังวล การขึ้นดอกเบี้ยของ ECB และ FED ในเดือนนี้ ... ชอบ SCB

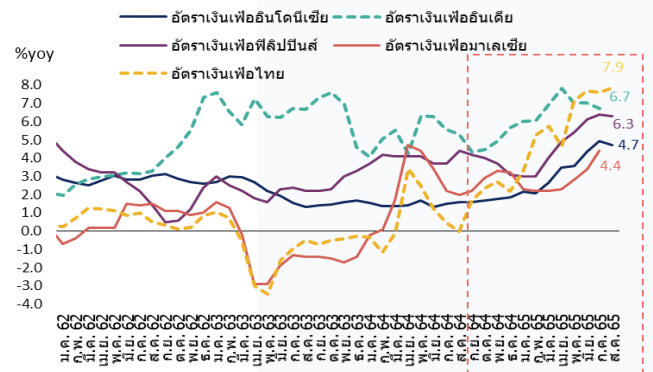
อัตราเงินเฟ้อทั่วโลกปัจจุบันยังคงทรงตัวอยู่ในระดับสูง โดยกลุ่มประเทศพัฒนาแล้วติดตัวขึ้นมาอยู่ในช่วง 8-10% ขณะที่กลุ่มกำลังพัฒนา ได้รับผลกระทบทางอ้อมจากประเด็นดังกล่าวเช่นกัน จึงอัตราเงินเฟ้ออยู่ในโซนที่ต่ำกว่าเล็กน้อยช่วง 4 - 8% จากต้นเหตุสงครามยูเครน-รัสเซีย ทำให้เกิดภาวะขาดแคลนสินค้าเฉพาะอย่างยิ่งในกลุ่มเชื้อเพลิง ผลิตภัณฑ์ทางเกษตร และอาหาร

#### อัตราเงินเฟ้อของประเทศฝั่งพัฒนาแล้ว



ที่มา: สายงานวิจัย บล. เอเชีย พลัส

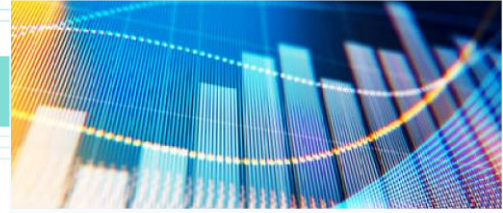
#### อัตราเงินเฟ้อของประเทศฝั่งกำลังพัฒนา



ที่มา: สายงานวิจัย บล. เอเชีย พลัส

ขณะที่สภาวะปัจจุบันมีโอกาสเห็นเงินเฟ้อทรงตัวในระดับสูงจากราคาน้ำมันดิบที่ยืนในโซนสูง (Brent Oil ระดับ 90 ดอลลาร์ต่อบาร์เรล) บวกกับ วิกฤตภัยแล้งในหลายประเทศ คาดทำให้ Supply หายและส่งผลต่อต้นทุนการผลิตสูงขึ้นในอนาคต จึงทำให้ธนาคารกลางของหลายประเทศ ดำเนินนโยบายทางการเงินเชิงรุกต่อไป ซึ่งเดือนนี้มีการประชุม ECB และ FED ซึ่งมีรายละเอียดด้านล่างนี้

- **ยุโรป** : CPI +9.1%YoY , การประชุมวันที่ 8 ก.ย. 2565 นักวิเคราะห์คาดว่า ECB จะปรับขึ้นอัตราดอกเบี้ย 0.75% มาสู่ระดับ 1.25%
- **สหรัฐฯ** : CPI +8.5%YoY , การประชุมวันที่ 21 ก.ย. 2565 นักวิเคราะห์คาดว่า FED จะปรับขึ้นอัตราดอกเบี้ย 0.75% มาสู่ระดับ 3.25% อ้างอิงจาก FED Watch Tool พบว่า โอกาสที่ FED จะขึ้นดอกเบี้ย 0.75% ในการประชุมครั้งถัดไป อยู่ที่ 72%
- **ไทย** : CPI +7.9%YoY , การประชุมวันที่ 28 ก.ย. 2565 ฝ่ายวิจัยฯ คาดว่า กนง. จะปรับขึ้นดอกเบี้ย 0.25% ในการประชุมครั้งหน้า และดอกเบี้ยสิ้นปีนี้จะอยู่ที่ 1.25% ซึ่งทุกๆดอกเบี้ยที่ขึ้นน้อยลง 0.25% จะช่วยหนุนให้ตลาดซื้อขายบน PER ที่สูงขึ้น 0.88 เท่า หรือเป็นการเปิด Upside ส่วนเพิ่มให้ SET Index 85 จุด จากเป้าหมายเดิมที่วางไว้ 1730 จุด



### Target SET 1730 จุด และบวกเพิ่ม 85 จุด หากดอกเบี้ยปลายปีอยู่ที่ 1%



ที่มา: Bloomberg, ฝ่ายวิจัย ASPS

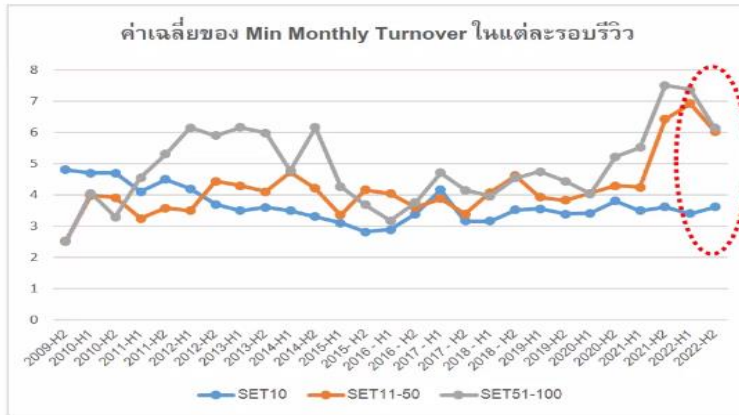
สรุป การประชุมธนาคารกลางหลายแห่งในเดือนนี้ สร้างความกังวลต่อนักลงทุนให้โยกย้ายเม็ดเงินจากสินทรัพย์เสี่ยงสู่สินทรัพย์ปลอดภัย ทำให้ตลาดหุ้นแกว่งผันผวนรวมถึงไทย ขณะที่ฝ่ายวิจัยฯ คาดการณ์เป้าหมาย SET Index ไว้ที่ 1730 จุด(กรณีขึ้นดอกเบี้ยอีก 2 ครั้ง) ซึ่งมี Upside เพิ่มเติม 85 จุด(หากขึ้นดอกเบี้ยเพียง 1 ครั้ง) ส่วนวันนี้มองกรอบการเคลื่อนไหว SET Index ไว้ที่ 1615 -1640 จุด

กลยุทธ์การลงทุนเน้นหุ้นที่มีปัจจัยบวกเฉพาะตัว หรืออิงตาม Theme กำไรเด่นในช่วงที่เหลือของปีอย่าง SCB CKP และ CK เป็น Top picks

### 3 กลุ่มฯ หุ่นได้เสียประโยชน์ ตลาดฯปรับเกณฑ์ SET50–SET100 ใหม่ ชอบ BJC, RATCH, COM7

วานนี้ตลาดฯ เปิดรับฟังความเห็นปรับปรุงเกณฑ์ Turnover ในการคำนวณหุ้นเข้า SET50 และ SET100 จากเกณฑ์เดิมที่ 5% ต่อเดือน ลดลงมาเหลือ 2% ต่อเดือน (เริ่มมีผลใช้รอบ 1H66 นี้เลย) เนื่องจากพฤติกรรมหุ้นขนาดใหญ่ ณ ปัจจุบัน มี Turnover หรือสภาพคล่องที่ลดลงมาก อาจส่งผลให้ดัชนี SET50 SET100 ในอนาคตมีการเปลี่ยนแปลงและไม่สะท้อนภาพตลาดที่แท้จริงได้ จึงมีการปรับปรุงเกณฑ์ดังกล่าว เพื่อให้ดัชนีสะท้อนภาพตลาดได้อย่างเหมาะสม พร้อมกับระดับ Liquidity สอดคล้องกับสภาพของการซื้อขายหลักทรัพย์ในตลาดฯ

### ระดับ Turnover หุ้นขนาดใหญ่เริ่มลดน้อยลง



ที่มา: SET

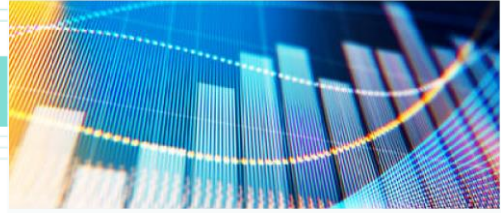
เบื้องต้นฝ่ายวิจัยจึงทำการศึกษาค้นหา “หุ้นได้เสียประโยชน์ จากการปรับปรุงเกณฑ์ใหม่” เริ่มจากหุ้นที่ได้ประโยชน์แบ่งออกเป็น 2 กลุ่ม ดังนี้

1. หุ้นขนาดใหญ่ที่อยู่ใน SET50 สภาพคล่องต่ำ (มี Turnover เฉลี่ยต่อเดือนลดลงเหลือเพียง 3 – 4.5%) เดิมเพดานเกณฑ์ 5% ได้แรงหนุนจากความกังวลว่าจะหลุด SET50 ในอนาคตมากขึ้น อาทิ INTUCH มี Turnover เฉลี่ยต่อเดือน (ช่วง 12/21 - 08/22) 3.04% AWC 3.08% AOT 3.68% OR 3.74% GULF 3.93% PTT 3.94% หุ้นตัวอื่นๆ ดังตารางทางด้านล่าง

### หุ้นขนาดใหญ่มากที่ Turnover น้อย ลดความกังวลออกจาก SET50

Stock	Market Cap. (5/09/22)	Market Cap. Ranking (SET50)	Avg. Turnover/Month (12/21 - 08/22)
INTUCH	230,079,841,399	19	3.04%
AWC	176,004,238,850	24	3.08%
AOT	1,032,141,825,000	2	3.68%
OR	318,000,000,000	11	3.74%
GULF	598,390,649,898	4	3.93%
PTT	1,056,830,861,250	1	3.94%
ADVANC	569,561,164,444	5	4.07%
CPN	309,672,000,000	12	4.19%
CRC	239,732,250,000	15	4.26%
KTC	151,477,126,613	28	4.47%

ที่มา: SET, ASPS



2. หุ้นที่มีโอกาสเข้าดัชนี SET50 รอบถัดไป และในอนาคต แบ่งออกเป็น 3 กลุ่ม
  - 2.1. หุ้นขนาดใหญ่เป็นอันดับต้นๆใน SET50 สภาพคล่องในการซื้อขายน้อย มีโอกาสกลับมาเข้าคำนวณ SET50 ในรอบ 1H66 อาทิ DELTA BJC (เข้าทั้ง SET50 และ SET100) RATCH ขณะที่ RAM มีโอกาสน้อยกว่าเนื่องจาก ขนาดและสภาพคล่องที่น้อยกว่า และยังใกล้ๆ กับเกณฑ์
  - 2.2. หุ้นสภาพคล่องสูง ขึ้นมาจนล่าสุดมี Market Cap. สูงกว่าหุ้นตัวสุดท้ายใน SET50 มีโอกาสกลับมาเข้าคำนวณ SET50 ในรอบ 1H66 ได้หากรักษาระดับ Market Cap. ไว้ได้ อาทิ COM7 ขณะที่ CENTEL KKP มีโอกาสน้อยลงมา เนื่องจากมีขนาดใกล้ๆกับหุ้นที่มี Market Cap เล็กสุดในดัชนี SET50 ณ ปัจจุบัน
  - 2.3. หุ้นขนาดใหญ่ ในอนาคตอาจได้เข้า SET50 หากมูลค่าซื้อขายสูงขึ้น หรือมี free float สูงขึ้น อาทิ MAKRO (ปัจจุบันขาดเกณฑ์ Free Float) และ TOA (ขาดเกณฑ์สภาพคล่อง)

### หุ้นที่มีโอกาสเข้าดัชนี SET50 รอบถัดไป และในอนาคต

Stock	Market Cap. (5/09/22)	Market Cap. Ranking (SET50) (<50 Pass)	Freefloat (>20% Pass)	Avg. Turnover/Month (12/21 - 08/22) (>2% Pass)	Month (Turnover>2%) Form 12/21 - 08/22 (>6 Pass) (>3 May be Pass)
<b>หุ้นขนาดใหญ่ สภาพคล่องในการซื้อขายน้อยมีโอกาสมากลับมาติด SET50</b>					
DELTA	653,627,965,736	3	22%	3.5%	8
BJC	134,261,189,417	29	26%	2.8%	6
RATCH	94,612,499,348	39	55%	4.8%	9
RAM	66,600,000,000	48	24%	2.7%	5
<b>หุ้นสภาพคล่องสูง ขึ้นมาจนมี Market Cap. สูงกว่าหุ้นตัวสุดท้ายใน SET50</b>					
COM7	81,599,941,010	43	50%	10.7%	9
CENTEL	61,762,500,000	49	72%	5.5%	9
KKP	60,542,704,294	49	93%	12.6%	9
<b>หุ้นขนาดใหญ่ ในอนาคตอาจได้เข้า SET50 หากมูลค่าซื้อขายสูงขึ้น หรือมี Freefloat สูงขึ้น</b>					
MAKRO	357,085,918,125	10	14%	2.4%	5
TOA	61,884,500,000	49	25%	1.0%	1

ที่มา: SET, ASPS

ส่วนหุ้นที่อาจถูกกดดันว่าอาจจะหลุด SET50 ในรอบ 1H66 ดูจากหุ้นที่มี Market Cap. น้อยใน SET50 อาทิ BLA KCE SAWAD IRPC อย่างไรก็ตามเกณฑ์ตลาดจะใช้ Market Cap. เฉลี่ยในเดือน ก.ย. - พ.ย. 65 มาจัดลำดับ เฉพาะฉะนั้นต้องดู ลำดับ Market Cap. ณ เวลานั้นอีกที รวมถึงในอนาคตหุ้นขนาด กลาง - เล็ก อาจจะมีโอกาสเข้าดัชนี SET50 – SET100 ยากขึ้น

### หุ้นที่มีโอกาสหลุดออกจากดัชนี SET50

Stock	Market Cap. (5/09/22)	Market Cap. Ranking (SET50)
BLA	57,203,461,000	50
KCE	59,386,861,824	49
SAWAD	66,597,891,061	48
IRPC	67,433,583,512	47

ที่มา: SET, ASPS

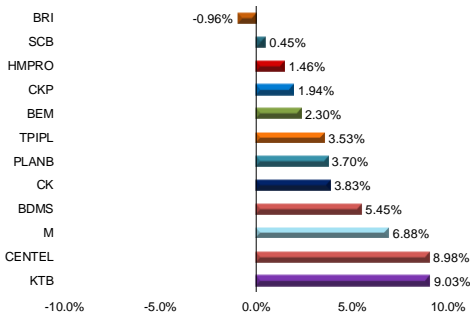
สรุปกลยุทธ์แนะนำหุ้นเด่นมีโอกาสเข้า SET50 รอบ 1H66 ไปสูง อย่าง DELTA, BJC (มีโอกาสเข้าทั้ง SET50 และ SET100) , RATCH COM7 (มีโอกาสเข้า SET50) เป็น Toppick สำหรับธีมนี้

### หุ้นที่แนะนำใน Market Talk

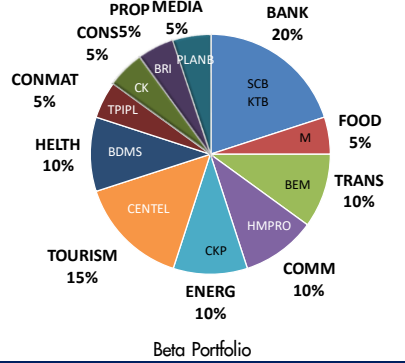
Stocks	Start Date	Weight	Accumulated Return	Price Avg. Cost	Price Last	Fair Value	Dividend Yield	Downside STOP	Cut Loss/ Stop Profit	Strategist Comment
TPIPL	05 ก.ย.	5%	3.53%	1.70	1.76	2.45	6.39	9.0%	1.62	หนึ่งในหุ้น Deep Value ที่มีความน่าสนใจ ซึ่งในแง่ Valuation ที่มี PER ต่ำสุดในบรรดาผู้ผลิตปูนซีเมนต์ของประเทศ โดยมี PER ที่ 2565 ต่ำเพียง 5 เท่า
BDMS	30 ส.ค.	10%	5.45%	27.50	29.00	32.75	1.29	3.6%	28.00	คาดแนวโน้มกำไรงวด 3Q65 จะเติบโตดีทั้ง YoY และ QoQ ซึ่งเข้าสู่ High Season ของกลุ่มฯ
CK	24 ส.ค.	5%	3.83%	20.90	21.70	25.00	1.84	10.2%	19.70	เชื่อว่ากำไร 2H65 จะโดดเด่นกว่า 1H65 มาก ซึ่งขึ้นอยู่กับความสำเร็จของโครงการ CKP และ BEM ที่เพิ่มขึ้น
PLANB	06 ก.ย.	5%	3.70%	6.75	7.00	9.70	1.69	7.7%	6.50	ค่าบริษัทยังคงขึ้นชม และเลือก CRC เป็น Top pick ของกลุ่มค้าปลีก เนื่องจากแนวโน้มกำไรในช่วง 2H65 จะดีกว่าช่วง 1H65 ตามการผ่อนคลายกิจกรรมทางเศรษฐกิจอย่างต่อเนื่อง
BEM	25 ก.ย.	10%	2.30%	8.70	8.90	10.30	1.12	4.1%	8.55	แนวโน้มของปริมาณการเพิ่มขึ้นต่อเนื่องจาก Traffic ที่น่าจะเข้ามา Momentum ในที่สุดต่อเนื่อง ตามการเปิดประเทศและการบริโภคที่ยังคงฟื้นตัวเข้ามาเรื่อยๆ
KTB	25 ก.ย.	5%	9.03%	15.50	16.90	18.00	4.35	3.7%	16.30	แนวโน้มกำไรสุทธิปี 2565 ยอดแล้ว 36% YoY เติบโตในไตรมาส (ไตรมาส +9% YoY) หนุนด้วยรายได้ดอกเบี้ยสุทธิ ตามการขยายตัวของสินเชื่อในช่วงที่เฟื่องฟู
M	16 ส.ค.	5%	6.88%	54.50	58.25	65.00	1.89	2.6%	56.75	แนวโน้มกำไรขั้นต้น YoY ต่อเนื่องตลอดตั้งแต่ 2H65 ตามการ Recovery ประเทศ สะท้อนจากยอดขาย 2Q65 ทะยานสู่ 90% ของ Pre-COVID
HMPRO	30 ส.ค.	10%	1.46%	13.70	13.90	17.20	2.81	6.9%	13.00	คาดว่าแนวโน้มกำไรได้ผ่านพ้นจุดต่ำสุดในงวด 2Q65 ไปแล้ว ซึ่งคาดว่าจะเห็นแนวโน้มกำไรเติบโต YoY และ QoQ ในช่วง 2H65
CENTEL	10 ส.ค.	15%	8.98%	41.75	45.50	54.00	0.00	7.1%	42.50	ภาพรวมเชิงปริมาณการมี 2565 ที่ขาดทุน 600 ล้านบาท Downside จากปี 2566 เริ่ม Turn Around เป็นกำไร 528 ล้านบาท คิดเป็น 32% ของกำไรปกติปี 2562
SCB	26 ส.ค.	15%	0.45%	111.00	111.50	140.00	4.04	6.2%	105.00	แนะนำ ชื่อ ราคาหุ้นถือว่า Laggard กลุ่มฯ กลับคืนแนวโน้มการฟื้นตัวของเศรษฐกิจไทย ท่ามกลางความไม่แน่นอน Outperform กลุ่มฯ พร้อมคาด Div Yield ราว 4% ต่อปี
BRI	05 ก.ย.	5%	-0.96%	10.40	10.30	13.20	5.36	4.3%	9.88	ค่ากำไรปกติ 3 ปีข้างหน้า (ปี 2565-2567) เติบโตเฉลี่ย 39% ต่อปี โดยมี 2565 ประเมินกำไรปกติต่ำสุดสูงถึง 1.17 เท่าล้านบาท (+96% yoy)
CKP	30 ส.ค.	10%	1.94%	5.15	5.25	6.40	1.14	7.1%	4.90	กำไรในงวด 3Q65 คาดผลการดำเนินงานน่าจะยังเปี่ยมพลังสุดรอบไตรมาสของปี 2565 โดย CKP ปรารถนาความพร้อมจ่ายของรถไฟฟ้ามหานคร 2 ในงวด 3Q65 เพิ่มขึ้นมาอยู่ที่ 555 จาก 391 คันรถต่อชั่วโมง

รวมที่แนะนำหลัก CRC ปล่อยหุ้นใน PLANB 5% แทน

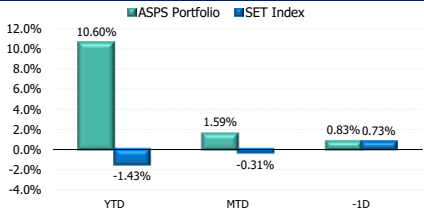
#### Accumulated returns since our recommendation



#### Stock Classification



#### Accumulated returns



ที่มา: สายงานวิจัย บล. เอเชีย พลัส

## ANTI-CORRUPTION PROGRESS INDICATOR

### คำอธิบายผลการประเมินแต่ละระดับ

ระดับที่ 1 มีนโยบาย (Committed)

มีคำมั่นหรือมติคณะกรรมการในเรื่องการดำเนินธุรกิจที่จะไม่มีส่วนเกี่ยวข้องกับการทุจริตและการดูแลให้บริษัทปฏิบัติตามกฎหมายที่เกี่ยวข้อง

ระดับที่ 2 ประกาศเจตนารมณ์ (Declared)

มีการประกาศเจตนารมณ์เข้าเป็นแนวร่วมปฏิบัติของภาคเอกชนไทยในการต่อต้านการทุจริต (CAC) หรือโครงการต่อต้านทุจริตที่กำหนดให้องค์กรต้องมีกระบวนการในทำนองเดียวกัน

ระดับที่ 3 มีมาตรการป้องกัน (Established)

มีมาตรการป้องกัน การประเมินความเสี่ยง การสื่อสารและฝึกอบรมแก่พนักงาน รวมทั้งการดูแลให้มีการดำเนินการและการทบทวนความเหมาะสมของมาตรการอย่างสม่ำเสมอ

ระดับที่ 4 ได้รับการรับรอง (Certified)

มีการสอบทานจากคณะกรรมการตรวจสอบหรือผู้สอบบัญชีที่สำนักงาน ก.ล.ต. ให้ความเห็นชอบ และได้รับการรับรองหรือผ่านการตรวจสอบเพื่อให้ความเชื่อมั่นอย่างเป็นอิสระจากหน่วยงานภายนอก (เช่น CAC)

ระดับที่ 5 ขยายผลสู่ผู้ที่เกี่ยวข้อง (Extended)

มีการขยายผลการดำเนินนโยบายต่อต้านการทุจริตสู่ผู้ที่เกี่ยวข้องในห่วงโซ่อุปทาน และการเปิดเผยข้อมูลเกี่ยวกับกรณีทุจริตที่เกิดขึ้นเปิดเผยบ้างแต่ไม่มีนโยบายที่ชัดเจน

ไม่เปิดเผยหรือไม่มีนโยบาย

## CG SCORE: การจัดอันดับบรรษัทภิบาล

### คำอธิบายผลการประเมินแต่ละระดับ

ระดับคะแนน 5 (90-100) : ดีเลิศ



ระดับคะแนน 4 (80-89) : ดีมาก



ระดับคะแนน 3 (70-79) : ดี



NR. : ไม่ปรากฏชื่อในรายงาน CGR

"Disclaimer: การเปิดเผย (ก) ผลสำรวจในเรื่องการกำกับดูแลกิจการ (Corporate Governance Report) ที่จัดทำโดยสมาคมส่งเสริมสถาบันกรรมการบริษัทไทย (IOD) และ (ข) ผลการประเมินดัชนีชี้วัดความดีความชอบในการป้องกันการมีส่วนเกี่ยวข้องกับการทุจริตคอร์รัปชัน (Anti-Corruption Progress Indicators) ที่จัดทำโดยสถาบันที่เกี่ยวข้อง ซึ่งมีการเปิดเผยโดยสำนักงานคณะกรรมการกำกับหลักทรัพย์และตลาดหลักทรัพย์นี้ เป็นการสำรวจและประเมินโดยสมาคมหรือสถาบันที่เกี่ยวข้องจากข้อมูลที่ได้รับจากบริษัทจดทะเบียนตามที่บริษัทจดทะเบียนได้ระบุใน (ก) แบบแสดงข้อมูลตามหลักเกณฑ์ Corporate Governance Report of Thai Listed Companies (CGR) ประจำปี และ (ข) แบบแสดงข้อมูลเพื่อการประเมิน Anti-Corruption ซึ่งได้อ้างอิงข้อมูลจากแบบแสดงรายการข้อมูลประจำปี (แบบ 56-1) รายงานประจำปี (แบบ 56-2) หรือในเอกสารหรือรายงานอื่นที่เกี่ยวข้องของบริษัทจดทะเบียนนั้น แล้วแต่กรณี โดยเป็นการสำรวจและประเมินจากข้อมูลของบริษัทจดทะเบียนที่มีการเปิดเผยต่อสาธารณะ และเป็นข้อมูลที่ผู้ลงทุนทั่วไปสามารถเข้าถึงได้ และเป็นการดำเนินการตามนโยบายของสำนักงานคณะกรรมการกำกับหลักทรัพย์และตลาดหลักทรัพย์

ทั้งนี้ ผลการสำรวจหรือผลการประเมินดังกล่าวเป็นการนำเสนอในมุมมองของ IOD หรือสถาบันที่เกี่ยวข้องซึ่งเป็นบุคคลภายนอก โดยมีได้เป็นการประเมินการปฏิบัติของบริษัทจดทะเบียนในตลาดหลักทรัพย์แห่งประเทศไทย และมีได้ใช้ข้อมูลภายในเพื่อการประเมินแต่อย่างใด

เนื่องจากผลสำรวจหรือผลการประเมินดังกล่าวเป็นเพียงผลสำรวจหรือผลการประเมิน ณ วันที่ปรากฏในผลสำรวจหรือผลการประเมินเท่านั้น ดังนั้น ผลสำรวจหรือผลการประเมินจึงอาจเปลี่ยนแปลงได้ภายหลังวันดังกล่าว หรือเมื่อข้อมูลที่เกี่ยวข้องมีการเปลี่ยนแปลง ทั้งนี้ บริษัทหลักทรัพย์ [ม] มิได้ยืนยัน ตรวจสอบ หรือรับรองความถูกต้องครบถ้วนของผลสำรวจหรือผลการประเมินดังกล่าวแต่อย่างใด"



### CG SCORE: การจัดอันดับบริษัทกษา

AAV	AUCT	BRR	CPF	EPG	HANA	KKP	METCO	NYT	PR9	S	SE-ED	SST	THANI	TQM	U
ADVANC	AWC	BTS	CPI	ETC	HARN	KSL	MFEC	OISHI	PREB	S&J	SELIC	STA	THCOM	TRC	UAC
AF	AYUD	BTW	CPN	FPI	HMPRO	KTB	MINT	OR	PRG	SAAM	SENA	STEC	THG	TRU	UBIS
AH	BAFS	BWG	CRC	FPT	ICC	KTC	MANO	ORI	PRM	SABINA	SENAJ	STI	THIP	TRUE	UV
AIRA	BANPU	CENTEL	CSS	FSMART	ICHI	LALIN	MOONG	OSP	PROUD	SAMART	SHR	SUN	THRE	TSC	VGI
AKP	BAY	CFRESH	DDD	GBX	III	LANNA	MSC	OTO	PSH	SAMTEL	SIRI	SUSCO	THREL	TSR	VIH
AKR	BBL	CHEWA	DELTA	GC	ILINK	LH	MST	PAP	PSL	SAT	SIS	SUTHA	TIPI	TSTE	WACOAL
ALT	BCP	CHO	DEMCO	GCAP	ILM	LHFG	MTC	PCSGH	PTG	SC	SITHAI	SVI	TIPCO	TSTH	WAVE
AMA	BCPG	CIMBT	DRT	GFPT	INTUCH	LIT	MVP	PDG	PTT	SCB	SMK	SYMC	TISCO	TTA	WHA
AMATA	BDMS	CK	DTAC	GGC	IP	LPN	NCL	PDJ	PTTEP	SCC	SMPC	SYNTEC	TK	TTB	WHAUP
AMATAV	BEM	CKP	DUSIT	GLAND	IRPC	MACO	NEP	PG	PTTGC	SCCC	SNC	TACC	TKT	TTCL	WICE
ANAN	BGC	CM	EA	GLOBAL	ITEL	MAJOR	NER	PHOL	PYLON	SCG	SONIC	TASCO	TMT	TTW	WINNER
AOT	BGRIM	CNT	EASTW	GPI	IVL	MAKRO	NKI	PLANB	Q-CON	SCGP	SPALI	TCAP	TNDT	TU	ZEN
AP	BIZ	COM7	ECF	GPSC	JWD	MALEE	NOBLE	PLANET	QH	SCM	SPI	TEAMG	TNITY	TVDH	
ARIP	BKI	COMAN	ECL	GRAMMY	K	MBK	NSI	PLAT	QTC	SDC	SPRC	TFMAMA	TOA	TVI	
ARROW	BOL	COTTO	EE	GULF	KBANK	MC	NVD	PORT	RATCH	SEAFCO	SPVI	TGH	TOP	TVO	
ASP	BPP	CPALL	EGCO	GUNKUL	KCE	MCOT	NWR	PPS	RS	SEAOIL	SSSC	THANA	TPBI	TWPC	

2S	APCS	BEYOND	CMC	ESSO	HTC	JMART	LHK	NBC	PMTA	RT	SGF	SRICHA	TIGER	TRT	WP
7UP	APURE	BFIT	COLOR	ESTAR	HYDRO	JMT	LOXLEY	NCAP	PPP	RWI	SIAM	SSC	TITLE	TSE	XO
ABICO	AQUA	BJC	CPL	ETE	ICN	KBS	LRH	NCH	PPPM	S11	SINGER	SSF	TKN	TVT	XPG
ABM	ASAP	BJCHI	CPW	FE	IFS	KCAR	LST	NETBAY	PRIME	SA	SKE	STANLY	TKS	TWP	YUASA
ACE	ASEFA	BLA	CRD	FLOYD	IMH	KEX	M	NEX	PRIN	SAK	SKN	STGT	TM	UEC	
ACG	ASIA	BR	CSC	FN	IND	KGI	MATCH	NINE	PRINC	SALEE	SKR	STOWER	TMC	UMI	
ADB	ASIAN	BROOK	CSP	FNS	INET	KIAT	MBAX	NRF	PSG	SAMCO	SKY	STPI	TMD	UOBKH	
AEONTS	ASIMAR	CBG	CWT	FORTH	INSET	KISS	MEGA	NTV	PSTC	SANKO	SLP	SUC	TMI	UP	
AGE	ASK	CEN	DCC	FSS	INSURE	KOOL	META	OCC	PT	SAPPE	SMIT	SWC	TMLL	UPF	
AHC	ASN	CGH	DCON	FTE	IRC	KTIS	MFC	OGC	PTECH	SAWAD	SMT	SYNEX	TNL	UPOIC	
AIT	ATP30	CHARAN	DHOUSE	FVC	IRCP	KUMWEL	MGT	PATO	QLT	SCI	SNP	TAE	TNP	UTP	
ALL	B	CHAYO	DOD	GEL	IT	KUN	MICRO	PB	RBF	SCN	SO	TAKUNI	TOG	VCOM	
ALLA	BA	CHG	DOHOME	GENCO	ITD	KWC	MILL	PICO	RCL	SCP	SORKON	TCC	TPA	VL	
ALUCON	BAM	CHOTI	DV8	GJS	J	KWM	MITSIB	PIMO	RICHY	SE	SPA	TCMC	TPAC	VPO	
AMANAH	BC	CHOW	EASON	GYT	JAS	L&E	MK	PJW	RML	SFLEX	SPC	TEAM	TPCS	VRANDA	
AMARIN	BCH	CI	EFORL	HEMP	JCK	LDC	MODERN	PL	ROUNA	SFP	SPCG	TFG	TPS	WGE	
APCO	BEC	CIG	ERW	HPT	JCKH	LEO	MTI	PM	RPC	SFT	SR	TFI	TRITN	WIK	

A	AS	BROCK	CMAN	EP	HUMAN	KASET	M-CHAI	NNCL	PRAKIT	SGP	SQ	TNH	TTI	WIN	
AI	AU	BSBM	CMO	F&D	IHL	KCM	MCS	NOVA	PRAPAT	SICT	SSP	TNR	TYCN	WORK	
AIE	B52	BSM	CMR	FMT	IIG	KK	NDX	PRECHA	SIMAT	STAR	STARK	TOPP	UKEM	WPH	
AJ	BEAUTY	BTNC	CPT	GIFT	INGRS	KKC	MJD	NUSA	PTL	SISB	STC	TPCH	UMS	YGG	
ALPHAX	BGT	BYD	CRANE	GLOCON	INOX	KWI	MORE	PAF	RJH	SK	SUPER	TPJPL	UNIQU	ZIGA	
AMC	BH	CAZ	CSR	GREEN	JAK	KYE	MUD	PF	RP	SMART	SVOA	TPJPP	UPA		
APP	BIG	CCP	D	GSC	JR	LEE	NC	PK	RPH	SOLAR	TC	TPLAS	UREKA		
AO	BLAND	CGD	EKH	GTB	JTS	LPH	NDR	PLE	RSP	SPACK	TCCC	TPOLY	VIBHA		
ARIN	BM	CITY	EMC	HTECH	JUBILE	MATI	NFC	PPM	SABUY	SPG	THMUI	TQR	W		

### Anti-corruption Progress Indicator

#### ได้รับการรับรอง

2S	AYUD	BSBM	CPN	FPI	HENG	KBS	MATCH	NOBLE	PM	QH	SE-ED	SSF	THANI	TPCS	UOBKH
7UP	B	BTS	CRC	FPT	HMPRO	KCAR	MBAX	NOK	PPP	QLT	SELIC	SSP	THCOM	TPP	UPF
ADVANC	BAFS	BWG	CSC	FSMART	HTC	KCE	MBK	NSI	PPPM	QTC	SENA	SSSC	THIP	TRU	UV
AF	BAM	CEN	DCC	FSS	ICC	KGI	MC	NWR	PPS	RATCH	SGP	SST	THRE	TRUE	VGI
AI	BANPU	CENTEL	DELTA	FTE	ICHI	KKP	MCOT	OCC	PR9	RML	SINGER	STA	THREL	TSC	VIH
AIE	BAY	CFRESH	DEMCO	GBX	IFS	KSL	META	OGC	PREB	RWI	SIRI	STGT	TIDLOR	TSTE	WACOAL
AIRA	BBL	CGH	DIMET	GC	III	KTB	MFC	ORI	PRG	S&J	SITHAI	STOWER	TIPCO	TSTH	WHA
AJ	BCH	CHEWA	DRT	GCAP	ILINK	KTC	MFEC	PAP	PRINC	SAAM	SKR	SUSCO	TISCO	TTA	WHAUP
AKP	BCP	CHOTI	DTAC	GEL	INET	KWI	MILL	PATO	PRM	SABINA	SMIT	SVI	TKS	TTB	WICE
AMA	BCPG	CHOW	DUSIT	GFPT	INSURE	L&E	MINT	PB	PROS	SAPPE	SMK	SYMC	TKT	TTCL	WIK
AMANAH	BE8	CIG	EA	GGC	INTUCH	LANNA	MONO	PCSGH	PSH	SAT	SMPC	SYNTEC	TMILL	TU	XO
AMATA	BEC	CIMBT	EASTW	GJS	IRC	LH	MOONG	PDG	PSL	SC	SNC	TAE	TMT	TVDH	YUASA
AMATAV	BEYOND	CM	EGCO	GPI	IRPC	LHFG	MSC	PDJ	PSTC	SCB	SNP	TAKUNI	TNITY	TVI	ZEN
AP	BGC	CMC	EP	GPSC	ITEL	LHK	MST	PG	PT	SCC	SORKON	TASCO	TNL	TVO	ZIGA
APCS	BGRIM	COM7	EPG	GSTEEL	IVL	MTC	PHOL	PTG	SCCC	SPACK	SPACK	TCAP	TNP	TWPC	
AS	BKI	COTTO	ERW	GULF	JKN	LRH	MTI	PK	PTT	SCG	SPALI	TCMC	TNR	U	
ASIAN	BLA	CPALL	ESTAR	GUNKUL	JR	M	NBC	PL	PTTEP	SCGP	SPC	TFG	TOG	UBE	
ASK	BPP	CPF	ETE	HANA	K	MAJOR	NEP	PLANB	PTTGC	SCM	SPI	TFI	TOP	UBIS	
ASP	BROOK	CPI	FE	HARN	KASET	MAKRO	NINE	PLANET	PYLON	SCN	SPRC	TFMAMA	TOPP	UEC	
AWC	BRR	CPL	FNS	HEMP	KBANK	MALEE	NKI	PLAT	Q-CON	SEAOIL	SRICHA	TGH	TPA	UKEM	

#### ประกาศเจตนา

AH	B52	CPW	ECF	FLOYD	J	KEX	NCAP	OR	SAK	SUPER	TMI	VARO			
ALT	CH	DDD	EKH	GLOBAL	JMART	KUMWEL	NOVA	PIMO	SIS	SVT	TQM	VIBHA			
APCO	CI	DHOUSE	ETC	ILM	JMT	LDC	NRF	PLE	SSS	TKN	TRT	W			
ASW	CPR	DOHOME	EVER	INOX	JTS	MEGA	NUSA	RS	STECH	TMD	TSI	WIN			