

มี MOMENTUM เหวี่ยงขึ้น แต่แนวต้านไม่ไกล

ปัจจัยแวดล้อมในส่วนของภาพ Macro ไม่เปลี่ยน โดยความกังวลต่อภาวะการชะลอตัว-ถดถอยของเศรษฐกิจโลกยังอยู่ระดับสูง เฉพาะอย่างยิ่งในกลุ่มประเทศพัฒนาแล้ว สวนทางกับเศรษฐกิจของบ้านเราที่กำลังฟื้นตัว ขณะที่เงินเฟ้อแม้จะเริ่มมองเห็นว่ามาถึงจุด Peak หรือกำลังลดระดับลง แต่ความกังวลที่จะเห็นการปรับขึ้นดอกเบี้ยเชิงรุกยังมีอยู่ ภาพดังกล่าวทำให้ตลาดหุ้นผันผวน แต่ด้วยสถานะที่ดีกว่าของตลาดหุ้นไทย แรงกดดันในภาพใหญ่ดังกล่าวข้างต้น น่าจะมีผลเพียงทำให้เกิดการชะลอตัวของการปรับขึ้นของ SET Index สำหรับประเด็นที่ให้ความสนใจในวันนี้มี 2 เรื่องคือการประมุขรถไฟฟ้าสายสีส้มตะวันตก ซึ่งจากพัฒนาการของเหตุการณ์ทำให้กลุ่ม CK มีโอกาสสูงขึ้น อีกเรื่องหนึ่งก็คือราคาน้ำมันที่ปรับตัวลดลงต่อ ซึ่งอาจกดดันต่อราคาหุ้นในกลุ่มพลังงานทำให้ลดความน่าสนใจ

คาด SET Index ผันผวนในทิศทางขึ้นกรอบ 1630 – 1650 จุด พอร์ตจำลองวันนี้ให้ขายทำกำไร TPIPL และ Cut Loss หุ้น BRI ได้เม็ดเงินรวม 10% ให้เข้าซื้อ CBG ด้วยน้ำหนัก 10% สำหรับหุ้น Top Pick เลือก BEM, CK และ CBG

SUPPORT & RESISTANCE

แนวรับ 1,630 จุด
แนวต้าน 1,650 จุด

TOP PICKS

BEM FV@B 10.30
CBG FV@B 121.00
CK FV@B 25.00

PORTFOLIO

IN: ➡ OUT: ➡
CBG +10% BRI -5%
TPIPL -5%

Stocks	Start Date	Weight	Return	Price		Fair Value
				Cost	Last	
TPIPL	05 ก.ย.	5%	▲ 4.1%	1.70	1.77	2.45
BDMS	30 ส.ค.	10%	▲ 6.4%	27.50	29.25	32.75
CK	24 ส.ค.	5%	▲ 3.8%	20.90	21.70	25.00
PLAMB	06 ก.ย.	5%	▲ 3.7%	6.75	7.00	9.70
BEM	25 ก.ค.	10%	▲ 4.0%	8.70	9.05	10.30
KTB	25 ก.ค.	5%	▲ 7.7%	15.50	16.70	18.00
M	16 ส.ค.	5%	▲ 6.0%	54.50	57.75	65.00
HMPRO	30 ส.ค.	10%	▲ 0.7%	13.70	13.80	17.20
CENTEL	10 ส.ค.	15%	▲ 8.4%	41.75	45.25	54.00
SCB	26 ส.ค.	15%	▲ 0.5%	111.00	111.50	140.00
BRI	05 ก.ย.	5%	▼ -2.9%	10.40	10.10	13.20
CKP	30 ส.ค.	10%	▲ 2.9%	5.15	5.30	6.40

ราคาน้ำมัน WTI 81.8 เหรียญ ลงมาต่ำกว่าช่วง ต.ค. 21 แล้ว



ที่มา: Bloomberg , ASP5

RESEARCH DIVISION

บริษัทหลักทรัพย์ เอเชีย พลัส

เกิดศักดิ์ ทวีธีระธรรม

นักวิเคราะห์ปัจจัยพื้นฐานด้านตลาดทุน และทางเทคนิค
เลขทะเบียนนักวิเคราะห์: 004132

กราด เตียรณปราโมทย์

นักวิเคราะห์ปัจจัยพื้นฐานด้านหลักทรัพย์
เลขทะเบียนนักวิเคราะห์: 075365

ภวัต ภัทรพงศ์

นักวิเคราะห์ปัจจัยพื้นฐานด้านหลักทรัพย์
เลขทะเบียนนักวิเคราะห์: 117985

ราคาน้ำมันดิบปรับลงแรง จากความกังวล DEMAND ในจีนชะลอ และนำ TRADING ช่วงสั้น ขณะที่ตลาดหุ้นสหรัฐฯแกว่งตัวแคบลง สร้าง SENTIMENT ที่ดีต่อตลาดหุ้นไทย

วานนี้ดัชนีตลาดหุ้นสหรัฐฯ ปรับตัวขึ้นราว 1.4-2.2% หลังจากอัตราผลตอบแทนพันธบัตรสหรัฐฯปรับตัวลงวานนี้ โดย Bond Yield 10 ปีสหรัฐฯปรับตัวลงราว 2.6% ซึ่งหุ้นกลุ่มที่หนุนตลาดคือ หุ้นกลุ่มเติบโต (Growth Stock) ในทางกลับกันราคาน้ำมันดิบในตลาดโลกล่าสุดวานนี้ปรับตัวลดลงมีนัยๆ เฉลี่ย 3-5% จากวันก่อนหน้า มาอยู่ที่ 81.8, 87.6 และ 93.1 เหรียญต่อบาร์เรล สำหรับ WTI, Brent และ Dubai ตามลำดับ โดยให้น้ำหนักไปที่ประเด็นความต้องการใช้ในช่วงสั้นที่ชะลอตัวจากมาตรการ lockdown เพื่อควบคุม COVID-19 ของจีน ทำให้กิจกรรมทางเศรษฐกิจลดลง โดยเฉพาะอัตราการผลิตเที่ยวบินปรับตัวสูงขึ้น ซึ่งจะเห็นได้ว่าราคาน้ำมันในปัจจุบันมีความผันผวนค่อนข้างสูงตามประเด็นข่าวต่างๆที่เกิดขึ้นทั้งด้านความต้องการใช้ และปริมาณการผลิตน้ำมันที่ออกสู่ตลาด ขึ้นอยู่กับแต่ละช่วงเวลาว่าประเด็นไหนจะมีน้ำหนักมากกว่ากัน อย่างไรก็ตามมุมมองราคาน้ำมันในช่วงที่เหลือของปี 2565 คาด upside ของการปรับขึ้นน่าจะจำกัดมากขึ้น เนื่องจากผู้ประกอบการต่างๆ มีการปรับตัวได้ในระดับหนึ่งจากราคาน้ำมันที่สูงในช่วงต้นปี ส่งผลให้ demand และ supply เข้าสู่ภาวะสมดุลมากขึ้น อีกทั้งภาวะเศรษฐกิจโดยรวมของโลกที่ยังอยู่ในภาวะชะลอตัวถือเป็นอีกแรงกดดันที่สำคัญ แต่ทั้งนี้คาดการณ์การปรับตัวราคาน้ำมันจะไม่ลงแรงมากนัก เพราะยังมีประเด็นเรื่องการ sanction เชื้อเพลิงของกลุ่มยุโรปที่มีต่อรัสเซีย ซึ่งเป็นผู้ส่งออกหลักพลังงานเข้าสู่ตลาดยุโรป รวมถึงในช่วงไตรมาส 4 จะเป็นช่วงเข้าสู่ฤดูหนาวอีกครั้ง ซึ่งจะเป็นช่วงที่มีความต้องการใช้เชื้อเพลิงเพื่อทำความร้อนเพิ่มขึ้น คอยพยุงราคาน้ำมันไม่ให้ปรับตัวลงแรงมากนัก

ขณะที่ในเชิงเทคนิค หลังราคาน้ำมันดิบปรับตัวลงแรง ได้เกิด 2 สัญญาณลบที่มีนัยๆในทางปัจจัยทางเทคนิค คือ 1) ทำจังหวะ Lower Low จากการหลุดแนวรับสำคัญ 92 เหรียญฯ และ 2) เกิดสัญญาณ Dead Cross จากเส้น SMA 50 วันตัดเส้น SMA 200 วันลงมา ประเมินสัญญาณข้างต้นช่วยสนับสนุนมุมมองต่อทิศทางราคาน้ำมันที่ผ่านจุดสูงสุดไปแล้ว โดยแนวรับถัดไปที่มีโอกาสลงมาทดสอบอยู่ที่ 85 เหรียญฯ

รายละเอียดหุ้นกลุ่มน้ำมัน และปิโตรเคมี



ที่มา: ASPS Research

คำแนะนำการลงทุนในหุ้นกลุ่มน้ำมันเชิงกลยุทธ์ช่วงสั้นนั้นเน้น trading ตามทิศทางราคาน้ำมัน ซึ่งหากนักลงทุนที่มีหุ้นอยู่แนะนำหาจังหวะขายทำกำไร จากแรงกดดันจากสถานการณ์ที่เกิดขึ้น และคอยหาจังหวะเข้าลงทุนอีกรอบเมื่อราคาหุ้นปรับฐานลงมาพร้อม upside ที่เปิดกว้างขึ้น เช่นเดียวกับราคาก๊าซหุงต้มแม้จะยังอยู่ในระดับสูง แต่ค่า upside ของการขึ้นก็จำกัดเช่นกัน กลยุทธ์ช่วงสั้นจึงเน้น trading เช่นกัน

รายละเอียดหุ้นกลุ่มน้ำมัน และปิโตรเคมี

Company	REC./BB Rating	ราคาปัจจุบัน	ราคาเป้าหมาย	Upside (%)	PBV		PER	
					2565F	2566F	2565F	2566F
PTT Pcl	BUY	37.0	52.0	40.5%	1.0	1.0	9.2	9.6
PTT EXPL & PROD	BUY	165.0	176.0	6.7%	1.3	1.2	9.4	11.2
PTT Global Chemical	BUY	44.5	61.0	37.1%	0.6	0.6	11.8	6.4
THAI OIL PCL	BUY	57.3	65.0	13.5%	0.7	0.7	2.8	6.8
IRPC PCL	BUY	3.3	4.1	25.0%	0.7	0.7	11.0	12.7
BANGCHAK PETROLE	Switch	33.0	33.0	0.0%	0.8	0.8	4.1	5.9
INDORAMA VENTURE	BUY	41.5	56.0	34.9%	1.1	1.0	6.7	6.4
AVERAGE					0.9	0.9	7.8	8.4

ที่มา: ASPS Research

แรงกดดันเงินเฟ้อลดลง แนะนำหุ้นอิงการฟื้นตัวเศรษฐกิจ และหุ้น ANTI-COMMODITY

วานนี้ราคาน้ำมันดิบ WTI ปรับตัวลดลง -5% อยู่ที่ 81.8 เหรียญ/บาร์เรล ปรับตัวลงมาจากต่ำกว่าช่วงเดือน ต.ค. 64 ที่ 84.65 เหรียญ/บาร์เรล และยังเป็น การลดลงติดต่อกันมาตลอด 4 เดือน (ตั้งแต่ มิ.ย. -ก.ย.mtd 65) นอกจากนี้ยังมีสัญญาณ Dead Cross ทางเทคนิค และการเร่งขึ้นดอกเบี้ยของหลายประเทศ กดดันให้ราคาน้ำมันมีโอกาสย่อตัวลงต่อ หรือมีโอกาสผ่านจุดสูงสุดไปแล้วได้

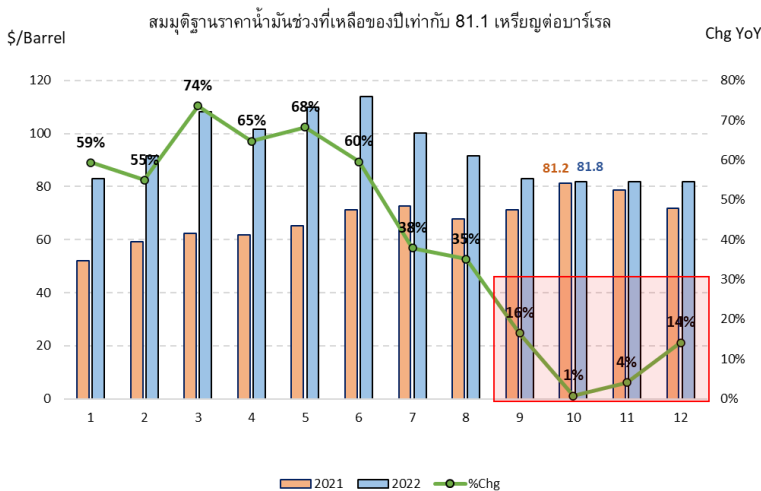
ราคาน้ำมัน WTI 81.8 เหรียญ ลงมาต่ำกว่าช่วง ค.ค. 21 แล้ว



ที่มา: Bloomberg, ASPS

ฝ่ายวิจัยฯ ประเมินว่า ประเด็นดังกล่าวหนุนให้ความกังวลประเด็นเงินเพื่อมีโอกาสผ่าน peak ไปแล้วมีมากขึ้น สะท้อนได้จากช่วง ม.ค. - ส.ค. 65 ราคาน้ำมันเฉลี่ยรายเดือนเคยสูง 35% - 74% เมื่อเทียบกับช่วงเวลาเดียวกันของปีก่อน แต่มีโอกาสเห็นการลดลงอย่างมีนัยฯ ตั้งแต่เดือน ก.ย. 65 เป็นต้นไป เพราะถ้าสมมุติให้ราคาน้ำมันในช่วงที่เหลือของปีเท่ากับ 81.8 เหรียญ/บาร์เรล การเพิ่มขึ้นของราคาน้ำมันเฉลี่ยรายเดือน ก.ย. - ธ.ค. 65 จะเหลือเพียง 1% - 16% ต่อเดือน เมื่อเทียบกับช่วงเวลาเดียวกันของปีก่อนเท่านั้น หนุนให้แรงกดดันแรงเงินเพื่อจะค่อยๆ ผ่อนคลายลง หนุนหุ้นเติบโตกลับมา Outperform อีกครั้งได้

ความกังวลเงินฝืดลดลง สะท้อนจากการเพิ่มขึ้นของราคาน้ำมันเฉลี่ยรายเดือน



ที่มา: Bloomberg, ASPS

กลยุทธ์การลงทุนจากประเด็นดังกล่าว แนะนำ 6 กลุ่มหุ้นที่ได้ประโยชน์จากแรงกดดันประเด็นเงินเพื่อทยอยลดลง อาทิ CPALL, HMPRO, MINT, CENTEL, TIDLOR, SAT, AH, KTB, SCB ฯลฯ และหุ้นกลุ่ม Anti-Commodity อย่าง CBG, OSP, BA, GPSC ฯลฯ ดังภาพทางด้านล่าง

แนะนำกลุ่มหุ้นที่ได้ประโยชน์ จากความกังวลเงินเพื่อลด

อัตราเงินเพื่อชะลดต่ำลง	• กลุ่มค้าปลีก
	• CPALL, CRC, COM7, SPVI, HMPRO
	• กลุ่มท่องเที่ยว-โรงแรม
	• AOT, MINT, CENTEL, ERW
	• กลุ่มพัฒนาอสังหาริมทรัพย์
	• CPN, SPALI, LH, BRI
• กลุ่มเช่าซื้อ	
• MTC, TIDLOR, SAWAD	
• กลุ่มส่งออก	
• TU, SAT, AH, SAPPE	
• กลุ่มธนาคารพาณิชย์	
• KTB, SCB, BBL, KBANK	

<p>กลุ่ม Anti-Commodity</p> <p>CBG, OSP, AAV, BA, GPSC, BGRIM, ฯลฯ</p>

ที่มา: ASPS

ประมูลไฟฟ้าสายสีส้ม...หรือ BEM จะได้สัมหล่น??

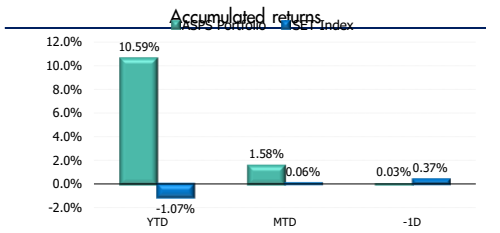
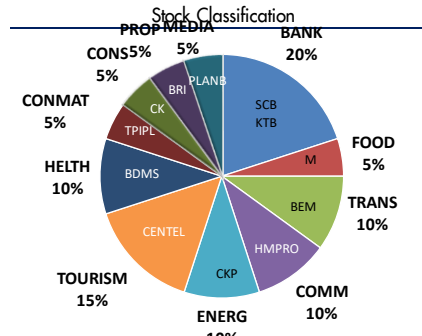
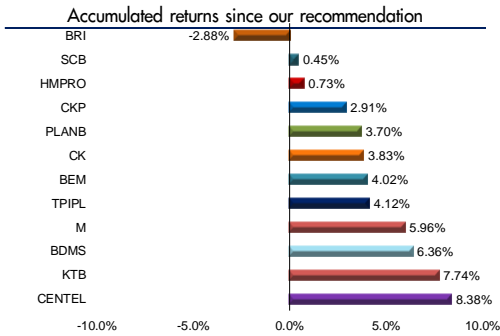
วานนี้ รฟม. ประกาศรายชื่อผู้ผ่านการพิจารณาข้อเสนอของที่ 2 (ข้อเสนอด้านเทคนิค) โครงการรถไฟฟ้าสายสีส้มตะวันตก โดยผู้ยื่นของทั้ง 2 รายคือ BEM และ ITD+Incheon ผ่านการประเมินทั้งคู่ หลังจากนั้นจะเข้าสู่การประเมินของ 3 (การเงิน) ซึ่งคาดว่าจะรู้ผลภายในเดือน ต.ค. นี้ แต่มีการตั้งข้อสังเกตว่า ITD อาจขัดคุณสมบัติของเอกชนที่เข้าร่วมโครงการร่วมลงทุน ตาม พ.ร.บ. ร่วมทุน พ.ศ. 2562 เรื่องลักษณะของเอกชนที่ไม่สมควรให้ร่วมลงทุน เนื่องจาก คุณเปรมชัย กรรณสูต ในฐานะกรรมการบริษัท มีลักษณะต้องห้ามเรื่องการรับโทษจำคุก แม้ในเงื่อนไขการประมูลหรือ TOR ของโครงการรถไฟฟ้าสายสีส้มจะไม่ได้มีการระบุลักษณะต้องห้ามดังกล่าวไว้ แต่เนื่องจากโครงการรถไฟฟ้าสายสีส้มตะวันตกเป็นโครงการที่อยู่ภายใต้ พ.ร.บ. ร่วมทุน พ.ศ. 2562 จึงต้องปฏิบัติตามเงื่อนไขดังกล่าวด้วย

ฝ่ายวิจัยเชื่อว่าประเด็นนี้น่าจะเป็นบวกต่อ BEM ในฐานะผู้ยื่นประมูลที่เหลือ แม้จะไม่มีเรื่องคุณสมบัติของ ITD แต่ฝ่ายวิจัยก็ยังเห็นว่า BEM มีความได้เปรียบเหนือ ITD+Incheon ทั้งในด้านความแข็งแกร่งทางการเงินของ CK ในฐานะผู้รับเหมาหลักของ BEM ที่สามารถแหล่งเงินในการก่อสร้างที่มีต้นทุนต่ำกว่า ITD และประสบการณ์ทำงานอุโมงค์รถไฟฟ้าใต้ดินของ CK ที่มีมากที่สุดของประเทศไทย จึงน่าจะเสนอเงื่อนไขทางการเงินได้ดีกว่า ฝ่ายวิจัยแนะนำซื้อ BEM (FV@B 10.30) และ CK (FV@B 25.00)

หุ้นที่แนะนำใน Market Talk

Stocks	Start Date	Weight	Accumulated Return	Price Avg. Cost	Price Last	Fair Value	Dividend Yield	Downside STOP	Cut Loss/ Stop Profit	Strategist Comment
TPIPL	05 ก.ย.	5%	4.12%	1.70	1.77	2.45	6.36	9.6%	1.62	หนึ่งในหุ้น Deep Value ที่มีความน่าสนใจ ทั้งในเชิง Valuation ที่ PE Ratio ต่ำสุดในบรรดาหุ้นที่ติดอยู่ในดัชนีของประเทศไทย โดยมี PER ที่ 2565 เท่าเพียง 5 เท่า
BDMS	30 ส.ค.	10%	6.36%	27.50	29.25	32.75	1.28	4.5%	28.00	คาดแนวโน้มกำไรงวด 3Q65 จะเติบโตได้ดีทั้ง YoY และ QoQ ซึ่งเข้าสู่ High Season ของกลุ่มหมท.
CK	24 ส.ค.	5%	3.83%	20.90	21.70	25.00	1.84	10.2%	19.70	เชื่อว่ากำไร 2H65 จะโตเด่นกว่า 1H65 มาก มีปัจจัยเสริมจากส่วนแบ่งกำไรบริษัทลูกทั้ง CKP และ BEM ที่เพิ่มขึ้น
PLANB	06 ก.ย.	5%	3.70%	6.75	7.00	9.70	1.69	7.7%	6.50	ส่วนวิจัยยังคงจับตามองและเลือก CRC เป็น Top pick ของกลุ่มค้าปลีก เนื่องจากแนวโน้มกำไรในช่วง 2H65 จะดีกว่าช่วง 1H65 ตามการผ่อนคลายกิจกรรมทางเศรษฐกิจอย่างคืบคลาน
BEM	25 ก.ค.	10%	4.02%	8.70	9.05	10.30	1.10	5.8%	8.55	แนวโน้มผลประกอบการระยะสั้นค่อนข้างดีจาก Traffic ที่น่าจะรักษา Momentum ให้ต่อเนื่อง ตามการเปิดประเทศและการบริโภคที่ทยอยฟื้นตัวเข้ามาอีกครั้ง
KTB	25 ก.ค.	5%	7.74%	15.50	16.70	18.00	4.40	2.5%	16.30	แนวโน้มกำไรระยะสั้น 2565 ยอดค้า YoY เติบโตในกลุ่ม (กลุ่ม +9% YoY)หนุนด้วยรายได้ดอกเบี้ยสุทธิ ตามการขยายตัวของสินเชื่อในช่วงไตรมาสของปี
M	16 ส.ค.	5%	5.96%	54.50	57.75	65.00	1.90	1.8%	56.75	แนวโน้มกำไรที่ฟื้นตัว YoY ตลอดตลอดตั้งแต่ 2H65 ตามการ Recovery ประเทศสะท้อนจากยอดขาย 2Q65 ที่ขยาย 90% ของ Pre-COVID
HMPRO	30 ส.ค.	10%	0.73%	13.70	13.80	17.20	2.83	6.2%	13.00	คาดว่าแนวโน้มกำไรได้ก้นบึ้งต่ำสุดในช่วง 2Q65 ไปแล้ว ซึ่งคาดว่าแนวโน้มกำไรระยะสั้นจะฟื้นตัว YoY และ QoQ ในช่วง 2H65
CENTEL	10 ส.ค.	15%	8.38%	41.75	45.25	54.00	0.00	6.5%	42.50	ภาพรวมเชิงปริมาณการปี 2565 ที่ขาดทุน 600 ล้านบาท Downside จากคิด และมี 2566 เริ่ม Turn Around เป็นกำไร 528 ล้านบาท คิดเป็น 32% ของกำไรปกติปี 2562
SCB	26 ส.ค.	15%	0.45%	111.00	111.50	140.00	4.04	6.2%	105.00	แนะนำ ชื่อ ราคาที่ถือว่า Laggard กลุ่มฯ ก่อประกบแนวโน้มการฟื้นตัวของเศรษฐกิจไทย ทำให้ราคาหุ้นฟื้น Outperform กลุ่มฯ พร้อมคาด Div Yield ราว 4% ต่อปี
BRI	05 ก.ย.	5%	-2.88%	10.40	10.10	13.20	5.47	2.2%	9.88	คาดการณ์กำไร 3 ปีข้างหน้า (ปี 2565-2567) เติบโตเฉลี่ย 39% ต่อปี โดยมี 2565 ประเมินกำไรปกติที่สูงสุดที่ 1.17 พันล้านบาท (+96% yoy)
CKP	30 ส.ค.	10%	2.91%	5.15	5.30	6.40	1.13	8.2%	4.90	กำไรในช่วง 3Q65 คาดผลการดำเนินงานน่าจะดีขึ้นทะลุจุดสูงสุดรายไตรมาสของปี 2565 โดย CKP ประกาศความพร้อมจ่ายของโรงไฟฟ้าใหม่ 2 โรงงาน 3Q65 เพิ่มขึ้นจากปีที่ 555 จาก 391 ครัวเรือนครัวใหม่

วันที่ปรับ TPIPL และ BRI ออกจากพอร์ตแล้วลงทุนใน CBG แทน 10%



ที่มา: สายงานวิจัย บล. เอเชีย พลัส

ANTI-CORRUPTION PROGRESS INDICATOR

คำอธิบายผลการประเมินแต่ละระดับ

ระดับที่ 1 มีนโยบาย (Committed)

มีคำมั่นหรือมติคณะกรรมการในเรื่องการดำเนินธุรกิจที่จะไม่มีส่วนเกี่ยวข้องกับการทุจริตและการดูแลให้บริษัทปฏิบัติตามกฎหมายที่เกี่ยวข้อง

ระดับที่ 2 ประกาศเจตนารมณ์ (Declared)

มีการประกาศเจตนารมณ์เข้าเป็นแนวร่วมปฏิบัติของภาคเอกชนไทยในการต่อต้านการทุจริต (CAC) หรือโครงการต่อต้านทุจริตที่กำหนดให้องค์กรต้องมีกระบวนการในทำนองเดียวกัน

ระดับที่ 3 มีมาตรการป้องกัน (Established)

มีมาตรการป้องกัน การประเมินความเสี่ยง การสื่อสารและฝึกอบรมแก่พนักงาน รวมทั้งการดูแลให้มีการดำเนินการและการทบทวนความเหมาะสมของมาตรการอย่างสม่ำเสมอ

ระดับที่ 4 ได้รับการรับรอง (Certified)

มีการสอบทานจากคณะกรรมการตรวจสอบหรือผู้สอบบัญชีที่สำนักงาน ก.ล.ต. ให้ความเห็นชอบ และได้รับการรับรองหรือผ่านการตรวจสอบเพื่อให้ความเชื่อมั่นอย่างเป็นอิสระจากหน่วยงานภายนอก (เช่น CAC)

ระดับที่ 5 ขยายผลสู่ผู้ที่เกี่ยวข้อง (Extended)

มีการขยายผลการดำเนินนโยบายต่อต้านการทุจริตสู่ผู้ที่เกี่ยวข้องในห่วงโซ่อุปทาน และการเปิดเผยข้อมูลเกี่ยวกับกรณีทุจริตที่เกิดขึ้นเปิดเผยบ้างแต่ไม่มีนโยบายที่ชัดเจน

ไม่เปิดเผยหรือไม่มีนโยบาย

CG SCORE: การจัดอันดับบรรษัทภิบาล

คำอธิบายผลการประเมินแต่ละระดับ

ระดับคะแนน 5 (90-100) : ดีเลิศ



ระดับคะแนน 4 (80-89) : ดีมาก



ระดับคะแนน 3 (70-79) : ดี



NR. : ไม่ปรากฏชื่อในรายงาน CGR

"Disclaimer: การเปิดเผย (ก) ผลสำรวจในเรื่องการกำกับดูแลกิจการ (Corporate Governance Report) ที่จัดทำโดยสมาคมส่งเสริมสถาบันกรรมการบริษัทไทย (IOD) และ (ข) ผลการประเมินดัชนีชี้วัดความดีความชอบในการป้องกันการมีส่วนเกี่ยวข้องกับการทุจริตคอร์รัปชัน (Anti-Corruption Progress Indicators) ที่จัดทำโดยสถาบันที่เกี่ยวข้อง ซึ่งมีการเปิดเผยโดยสำนักงานคณะกรรมการกำกับหลักทรัพย์และตลาดหลักทรัพย์นี้ เป็นการสำรวจและประเมินโดยสมาคมหรือสถาบันที่เกี่ยวข้องจากข้อมูลที่ได้รับจากบริษัทจดทะเบียนตามที่บริษัทจดทะเบียนได้ระบุใน (ก) แบบแสดงข้อมูลตามหลักเกณฑ์ Corporate Governance Report of Thai Listed Companies (CGR) ประจำปี และ (ข) แบบแสดงข้อมูลเพื่อการประเมิน Anti-Corruption ซึ่งได้อ้างอิงข้อมูลจากแบบแสดงรายการข้อมูลประจำปี (แบบ 56-1) รายงานประจำปี (แบบ 56-2) หรือในเอกสารหรือรายงานอื่นที่เกี่ยวข้องของบริษัทจดทะเบียนนั้น แล้วแต่กรณี โดยเป็นการสำรวจและประเมินจากข้อมูลของบริษัทจดทะเบียนที่มีการเปิดเผยต่อสาธารณะ และเป็นข้อมูลที่ผู้ลงทุนทั่วไปสามารถเข้าถึงได้ และเป็นการดำเนินการตามนโยบายของสำนักงานคณะกรรมการกำกับหลักทรัพย์และตลาดหลักทรัพย์

ทั้งนี้ ผลการสำรวจหรือผลการประเมินดังกล่าวเป็นการนำเสนอในมุมมองของ IOD หรือสถาบันที่เกี่ยวข้องซึ่งเป็นบุคคลภายนอก โดยมีได้เป็นการประเมินการปฏิบัติของบริษัทจดทะเบียนในตลาดหลักทรัพย์แห่งประเทศไทย และมีได้ใช้ข้อมูลภายในเพื่อการประเมินแต่อย่างใด

เนื่องจากผลสำรวจหรือผลการประเมินดังกล่าวเป็นเพียงผลสำรวจหรือผลการประเมิน ณ วันที่ปรากฏในผลสำรวจหรือผลการประเมินเท่านั้น ดังนั้น ผลสำรวจหรือผลการประเมินจึงอาจเปลี่ยนแปลงได้ภายหลังวันดังกล่าว หรือเมื่อข้อมูลที่เกี่ยวข้องมีการเปลี่ยนแปลง ทั้งนี้ บริษัทหลักทรัพย์ [ม] มิได้ยืนยัน ตรวจสอบ หรือรับรองความถูกต้องครบถ้วนของผลสำรวจหรือผลการประเมินดังกล่าวแต่อย่างใด"

CG SCORE: การจัดอันดับบริษัทกษา

AAV	AUCT	BRR	CPF	EPG	HANA	KKP	METCO	NYT	PR9	S	SE-ED	SST	THANI	TQM	U
ADVANC	AWC	BTS	CPI	ETC	HARN	KSL	MFEC	OISHI	PREB	S&J	SELIC	STA	THCOM	TRC	UAC
AF	AYUD	BTW	CPN	FPI	HMPRO	KTB	MINT	OR	PRG	SAAM	SENA	STEC	THG	TRU	UBIS
AH	BAFS	BWG	CRC	FPT	ICC	KTC	MANO	ORI	PRM	SABINA	SENAJ	STI	THIP	TRUE	UV
AIRA	BANPU	CENTEL	CSS	FSMART	ICHI	LALIN	MOONG	OSP	PROUD	SAMART	SHR	SUN	THRE	TSC	VGI
AKP	BAY	CFRESH	DDD	GBX	III	LANNA	MSC	OTO	PSH	SAMTEL	SIRI	SUSCO	THREL	TSR	VIH
AKR	BBL	CHEWA	DELTA	GC	ILINK	LH	MST	PAP	PSL	SAT	SIS	SUTHA	TIPI	TSTE	WACOAL
ALT	BCP	CHO	DEMCO	GCAP	ILM	LHFG	MTC	PCSGH	PTG	SC	SITHAI	SVI	TIPCO	TSTH	WAVE
AMA	BCPG	CIMBT	DRT	GFPT	INTUCH	LIT	MVP	PDG	PTT	SCB	SMK	SYMC	TISCO	TTA	WHA
AMATA	BDMS	CK	DTAC	GGC	IP	LPN	NCL	PDJ	PTTEP	SCC	SMPC	SYNTEC	TK	TTB	WHAUP
AMATAV	BEM	CKP	DUSIT	GLAND	IRPC	MACO	NEP	PG	PTTGC	SCCC	SNC	TACC	TKT	TTCL	WICE
ANAN	BGC	CM	EA	GLOBAL	ITEL	MAJOR	NER	PHOL	PYLON	SCG	SONIC	TASCO	TMT	TTW	WINNER
AOT	BGRIM	CNT	EASTW	GPI	IVL	MAKRO	NKI	PLANB	Q-CON	SCGP	SPALI	TCAP	TNDT	TU	ZEN
AP	BIZ	COM7	ECF	GPSC	JWD	MALEE	NOBLE	PLANET	QH	SCM	SPI	TEAMG	TNITY	TVDH	
ARIP	BKI	COMAN	ECL	GRAMMY	K	MBK	NSI	PLAT	QTC	SDC	SPRC	TFMAMA	TOA	TVI	
ARROW	BOL	COTTO	EE	GULF	KBANK	MC	NVD	PORT	RATCH	SEAFCO	SPVI	TGH	TOP	TVO	
ASP	BPP	CPALL	EGCO	GUNKUL	KCE	MCOT	NWR	PPS	RS	SEAOIL	SSSC	THANA	TPBI	TWPC	

2S	APCS	BEYOND	CMC	ESSO	HTC	JMART	LHK	NBC	PMTA	RT	SGF	SRICHA	TIGER	TRT	WP
7UP	APURE	BFIT	COLOR	ESTAR	HYDRO	JMT	LOXLEY	NCAP	PPP	RWI	SIAM	SSC	TITLE	TSE	XO
ABICO	AQUA	BJC	CPL	ETE	ICN	KBS	LRH	NCH	PPPM	S11	SINGER	SSF	TKN	TVT	XPG
ABM	ASAP	BJCHI	CPW	FE	IFS	KCAR	LST	NETBAY	PRIME	SA	SKE	STANLY	TKS	TWP	YUASA
ACE	ASEFA	BLA	CRD	FLOYD	IMH	KEX	M	NEX	PRIN	SAK	SKN	STGT	TM	UEC	
ACG	ASIA	BR	CSC	FN	IND	KGI	MATCH	NINE	PRINC	SALEE	SKR	STOWER	TMC	UMI	
ADB	ASIAN	BROOK	CSP	FNS	INET	KIAT	MBAX	NRF	PSG	SAMCO	SKY	STPI	TMD	UOBKH	
AEONTS	ASIMAR	CBG	CWT	FORTH	INSET	KISS	MEGA	NTV	PSTC	SANKO	SLP	SUC	TMI	UP	
AGE	ASK	CEN	DCC	FSS	INSURE	KOOL	MEGA	OCC	PT	SAPPE	SMIT	SWC	TMLL	UPF	
AHC	ASN	CGH	DCON	FTE	IRC	KTIS	MFC	OGC	PTECH	SAWAD	SMT	SYNEX	TNL	UPOIC	
AIT	ATP30	CHARAN	DHOUSE	FVC	IRCP	KUMWEL	MGT	PATO	QLT	SCI	SNP	TAE	TNP	UTP	
ALL	B	CHAYO	DOD	GEL	IT	KUN	MICRO	PB	RBF	SCN	SO	TAKUNI	TOG	VCOM	
ALLA	BA	CHG	DOHOME	GENCO	ITD	KWC	MILL	PICO	RCL	SCP	SORKON	TCC	TPA	VL	
ALUCON	BAM	CHOTI	DV8	GJS	J	KWM	MITSIB	PIMO	RICHY	SE	SPA	TCMC	TPAC	VPO	
AMANAH	BC	CHOW	EASON	GYT	JAS	L&E	MK	PJW	RML	SFLEX	SPC	TEAM	TPCS	VRANDA	
AMARIN	BCH	CI	EFORL	HEMP	JCK	LDC	MODERN	PL	ROUNA	SFP	SPCG	TFG	TPS	WGE	
APCO	BEC	CIG	ERW	HPT	JCKH	LEO	MTI	PM	RPC	SFT	SR	TFI	TRITN	WIK	

A	AS	BROCK	CMAN	EP	HUMAN	KASET	M-CHAI	NNCL	PRAKIT	SGP	SQ	TNH	TTI	WIN	
AI	AU	BSBM	CMO	F&D	IHL	KCM	MCS	NOVA	PRAPAT	SICT	SSP	TNR	TYCN	WORK	
AIE	B52	BSM	CMR	FMT	IIG	KK	NDX	PRECHA	SIMAT	STAR	STARK	TOPP	UKEM	WPH	
AJ	BEAUTY	BTNC	CPT	GIFT	INGRS	KKC	MJD	NUSA	PTL	SISB	STC	TPCH	UMS	YGG	
ALPHAX	BGT	BYD	CRANE	GLOCON	INOX	KWI	MORE	PAF	RJH	SK	SUPER	TPJPL	UNIQU	ZIGA	
AMC	BH	CAZ	CSR	GREEN	JAK	KYE	MUD	PF	RP	SMART	SVOA	TPJPP	UPA		
APP	BIG	CCP	D	GSC	JR	LEE	NC	PK	RPH	SOLAR	TC	TPLAS	UREKA		
AO	BLAND	CGD	EKH	GTB	JTS	LPH	NDR	PLE	RSP	SPACK	TCCC	TPOLY	VIBHA		
ARIN	BM	CITY	EMC	HTECH	JUBILE	MATI	NFC	PPM	SABUY	SPG	THMUI	TQR	W		

Anti-corruption Progress Indicator

ได้รับการรับรอง

2S	AYUD	BSBM	CPN	FPI	HENG	KBS	MATCH	NOBLE	PM	QH	SE-ED	SSF	THANI	TPCS	UOBKH
7UP	B	BTS	CRC	FPT	HMPRO	KCAR	MBAX	NOK	PPP	QLT	SELIC	SSP	THCOM	TPP	UPF
ADVANC	BAFS	BWG	CSC	FSMART	HTC	KCE	MBK	NSI	PPPM	QTC	SENA	SSSC	THIP	TRU	UV
AF	BAM	CEN	DCC	FSS	ICC	KGI	MC	NWR	PPS	RATCH	SGP	SST	THRE	TRUE	VGI
AI	BANPU	CENTEL	DELTA	FTE	ICHI	KKP	MCOT	OCC	PR9	RML	SINGER	STA	THREL	TSC	VIH
AIE	BAY	CFRESH	DEMCO	GBX	IFS	KSL	META	OGC	PREB	RWI	SIRI	STGT	TIDLOR	TSTE	WACOAL
AIRA	BBL	CGH	DIMET	GC	III	KTB	MFC	ORI	PRG	S&J	SITHAI	STOWER	TIPCO	TSTH	WHA
AJ	BCH	CHEWA	DRT	GCAP	ILINK	KTC	MFEC	PAP	PRINC	SAAM	SKR	SUSCO	TISCO	TTA	WHAUP
AKP	BCP	CHOTI	DTAC	GEL	INET	KWI	MILL	PATO	PRM	SABINA	SMIT	SVI	TKS	TTB	WICE
AMA	BCPG	CHOW	DUSIT	GFPT	INSURE	L&E	MINT	PB	PROS	SAPPE	SMK	SYMC	TKT	TTCL	WIK
AMANAH	BE8	CIG	EA	GGC	INTUCH	LANNA	MONO	PCSGH	PSH	SAT	SMPC	SYNTEC	TMILL	TU	XO
AMATA	BEC	CIMBT	EASTW	GJS	IRC	LH	MOONG	PDG	PSL	SC	SNC	TAE	TMT	TVDH	YUASA
AMATAV	BEYOND	CM	EGCO	GPI	IRPC	LHFG	MSC	PDJ	PSTC	SCB	SNP	TAKUNI	TNITY	TVI	ZEN
AP	BGC	CMC	EP	GPSC	ITEL	LHK	MST	PG	PT	SCC	SORKON	TASCO	TNL	TVO	ZIGA
APCS	BGRIM	COM7	EPG	GSTEEL	IVL	MTC	PHOL	PTG	SCCC	SPACK	SPACK	TCAP	TNP	TWPC	
AS	BKI	COTTO	ERW	GULF	JKN	LRH	MTI	PK	PTT	SCG	SPALI	TCMC	TNR	U	
ASIAN	BLA	CPALL	ESTAR	GUNKUL	JR	M	NBC	PL	PTTEP	SCGP	SPC	TFG	TOG	UBE	
ASK	BPP	CPF	ETE	HANA	K	MAJOR	NEP	PLANB	PTTGC	SCM	SPI	TFI	TOP	UBIS	
ASP	BROOK	CPI	FE	HARN	KASET	MAKRO	NINE	PLANET	PYLON	SCN	SPRC	TFMAMA	TOPP	UEC	
AWC	BRR	CPL	FNS	HEMP	KBANK	MALEE	NKI	PLAT	Q-CON	SEAOIL	SRICHA	TGH	TPA	UKEM	

ประกาศเจตนา

AH	B52	CPW	ECF	FLOYD	J	KEX	NCAP	OR	SAK	SUPER	TMI	VARO			
ALT	CH	DDD	EKH	GLOBAL	JMART	KUMWEL	NOVA	PIMO	SIS	SVT	TQM	VIBHA			
APCO	CI	DHOUSE	ETC	ILM	JMT	LDC	NRF	PLE	SSS	TKN	TRT	W			
ASW	CPR	DOHOME	EVER	INOX	JTS	MEGA	NUSA	RS	STECH	TMD	TSI	WIN			