

### สัญญาณค้ำรับเรื่อยๆ

SET Index ปรับตัวขึ้นเหนือ 1650 จุด โดยนักลงทุนต่างชาติกลับมาซื้อสุทธิ พร้อมเปิด Long ใน Future อีกครั้ง ถือเป็นสัญญาณที่ดีขึ้นต่อเนื่อง ยังเชื่อว่าตลาดหุ้นไทยมีโอกาสที่จะถูกขับเคลื่อนด้วย Fund Flow ต่อ ประเมินจากทิศทางค่าเงิน USD ที่เริ่มอ่อนค่าลง ส่วนหนึ่งเป็นเพราะค่าเงินสกุลอื่นที่เป็นองค์ประกอบใน Dollar Index เริ่มแข็งค่าขึ้น ประกอบกับความเชื่อที่เห็นว่าเงินเฟ้อของหลายประเทศได้ผ่านจุดสูงสุดไปแล้ว ทำให้ความจำเป็นที่ Fed จะขึ้นดอกเบี้ยแรงหลังผ่านการประชุมรอบเดือน ก.ย.65 ลดระดับลงไป องค์ประกอบดังกล่าวจะเป็นแรงกดดันไม่ให้เงินบาทอ่อนค่าจนทะลุ 37 บาท/USD และน่าจะกลับมาแข็งค่าขึ้น ซึ่งจะเป็แรงหนุนให้ Fund Flow ไหลเข้า ตลาดหุ้นไทยได้ต่อ ส่วนประเด็นอื่นที่ต้องติดตามได้แก่ท่าทีของภาครัฐที่อาจกลับมาพิจารณาเรื่องภาษีจากรายการขายหุ้น

คาด SET Index น่าจะปรับขึ้นแนวต้าน 1670 จุด แนวรับ 1650 จุด พอร์ตจำลองวันนี้ไม่มีการเปลี่ยนแปลง แต่จะยก Stop profit ให้สูงขึ้นในหุ้นบางตัวเพื่อ Lock กำไร สำหรับหุ้น Top Pick เลือก ASK, BEM และ HMPRO

#### SUPPORT & RESISTANCE

แนวรับ 1,650 จุด

แนวต้าน 1,670 จุด

#### TOP PICKS

ASK FV@B 43.00

BEM FV@B 10.30

HMPRO FV@B 17.20

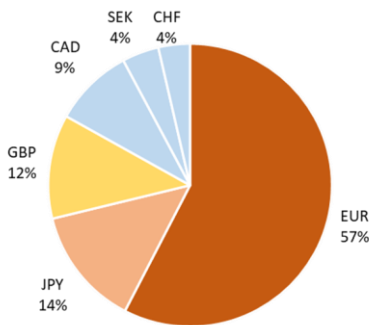
#### PORTFOLIO

IN: ➡

OUT: ➡

Stocks	Start Date	Weight	Return	Price Cost	Fair Last Value
CBG	08 ก.ย.	10%	▼ -1.5%	100.50	99.00 121.00
BDMS	30 ส.ค.	10%	▲ 8.2%	27.50	29.75 32.75
CK	24 ส.ค.	5%	▲ 5.7%	20.90	22.10 25.00
PLNB	06 ก.ย.	5%	▲ 5.2%	6.75	7.10 9.70
BEM	25 ก.ย.	10%	▲ 5.5%	8.68	9.15 10.30
ASK	09 ก.ย.	5%	▲ 0.7%	35.25	35.50 43.00
M	16 ส.ค.	5%	▲ 7.3%	54.50	58.50 65.00
HMPRO	30 ส.ค.	10%	▲ 2.2%	13.70	14.00 17.20
CENEL	10 ส.ค.	15%	▲ 12.5%	42.00	47.25 54.00
SCB	26 ส.ค.	15%	▲ 1.1%	110.33	111.50 140.00
CP	30 ส.ค.	10%	▲ 1.0%	5.15	5.20 6.40

#### สัดส่วนตะกร้าดอลลาร์สหรัฐ (Dollar Index)



ยูโร และ เยน มีสัดส่วนรวมกันสูงถึง 71% ของตะกร้าดอลลาร์

ที่มา: Bloomberg , ASPS

#### RESEARCH DIVISION

บริษัทหลักทรัพย์ เอเชีย พลัส

##### เกศศักดิ์ ทวีธีระธรรม

นักวิเคราะห์ปัจจัยพื้นฐานด้านตลาดทุน และทางเทคนิค

เลขทะเบียนนักวิเคราะห์: 004132

##### กราด เตียรณปราโมทย์

นักวิเคราะห์ปัจจัยพื้นฐานด้านหลักทรัพย์

เลขทะเบียนนักวิเคราะห์: 075365

##### ภวัต ภัทรภาพงค์

นักวิเคราะห์ปัจจัยพื้นฐานด้านหลักทรัพย์

เลขทะเบียนนักวิเคราะห์: 117985

### ตลาดหุ้นคลายกังวลประเด็นเงินเฟ้อ ขณะที่ MEYG ไทยยังคงดีกว่าสหรัฐฯ หนุน FLOW ต่างชาติไหลเข้าอีกครั้ง

วันศุกร์ที่ผ่านมา ตลาดหุ้นทั่วโลกกลับมาแข็งแกร่งอีกครั้งราว 0.3% - 2.7% จากความกังวลภาวะเงินเฟ้อเริ่มผ่านจุดสูงสุด โดยล่าสุด Morgan Stanley คาดว่าตัวเลขเงินเฟ้อสหรัฐฯ (CPI) ในเดือน ก.ย. 2565 อยู่ที่ +7.9%YoY ซึ่งต่ำกว่าที่ตลาดคาดที่ +8.1%YoY โดยปรับลดลงจากเดือนก่อนหน้าที่ +8.5%YoY และคาดว่าจะทยอยปรับตัวลดลงเรื่อยๆ จากการปรับตัวลงของราคาพลังงานเป็นหลัก โดยการประชุมของธนาคารกลางหลายแห่งในเดือนนี้ มีรายละเอียดด้านล่าง

- **ยุโรป** : การประชุมวันที่ 8 ก.ย. 2565 นักวิเคราะห์คาดว่า ECB จะปรับขึ้นอัตราดอกเบี้ย 0.75% มาสู่ระดับ 1.25%
- **สหรัฐฯ** : การประชุมวันที่ 21 ก.ย. 2565 นักวิเคราะห์คาดว่า FED จะปรับขึ้นอัตราดอกเบี้ย 0.75% มาสู่ระดับ 3.25% อ้างอิงจาก FED Watch Tool พบว่า โอกาสที่ FED จะขึ้นดอกเบี้ย 0.75% ในการประชุมครั้งถัดไป สูงถึง 91% อย่างไรก็ตาม ดอกเบี้ยสิ้นปีคาดว่าจะอยู่ที่ 4% เท่านั้น (ซึ่งหมายความว่า การประชุมเดือน พ.ย.-ธ.ค. คาดขึ้นดอกเบี้ยรวมกันราว 0.75%)

#### FED Watch Tool

MEETING PROBABILITIES									
MEETING DATE	275-300	300-325	325-350	350-375	375-400	400-425	425-450	450-475	475-500
9/21/2022	9.0%	91.0%	0.0%	0.0%					
11/2/2022	0.0%	0.0%	8.0%	81.5%	10.5%	0.0%	0.0%	0.0%	0.0%
12/14/2022	0.0%	0.0%	0.0%	6.8%	70.9%	20.8%	1.5%	0.0%	0.0%
2/1/2023	0.0%	0.0%	0.0%	4.2%	46.4%	40.0%	8.9%	0.6%	0.0%
3/15/2023	0.0%	0.0%	0.0%	3.5%	38.9%	41.1%	14.4%	2.1%	0.1%
5/3/2023	0.0%	0.0%	0.3%	6.1%	39.1%	39.1%	13.5%	1.9%	0.1%
6/14/2023	0.0%	0.0%	1.3%	12.3%	39.1%	34.3%	11.3%	1.6%	0.1%
7/26/2023	0.0%	0.3%	3.5%	17.6%	38.1%	29.7%	9.4%	1.3%	0.1%

ที่มา: Bloomberg, ฝ่ายวิจัย ASPS

- **ไทย** : การประชุมวันที่ 28 ก.ย. 2565 ฝ่ายวิจัยฯ คาดว่า กนง. จะปรับขึ้นดอกเบี้ย 0.25% ในการประชุมครั้งหน้า และดอกเบี้ยสิ้นปีจะอยู่ที่ 1.25%

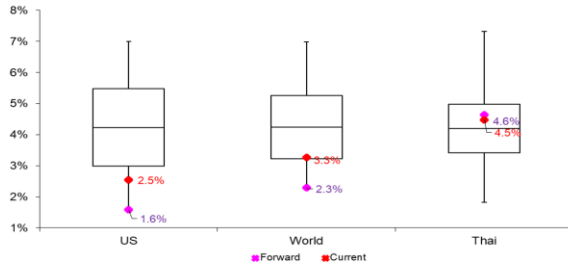
#### Economic Calendar สัปดาห์นี้

Date	Country	Economic index	Month	Actual	Consensus	Older
13 Sep 65	US	CPI MoM	Aug	-	-0.1%	0.0%
13 Sep 65	US	CPI YoY	Aug	-	8.1%	8.5%
15 Sep 65	US	Retail Sales MoM	Aug	-	-	0.0%
15 Sep 65	US	Industrial Production YoY	Aug	-	-	0.6%
15 Sep 65	US	Initial Jobless Claims	Sep-10	-	-	-
16 Sep 65	EU	CPI MoM	Aug F	-	-	0.5%
16 Sep 65	EU	CPI YoY	Aug F	-	-	9.1%
16 Sep 65	CH	Industrial Production YoY	Aug	-	-	3.8%
16 Sep 65	CH	Retail Sales YoY	Aug	-	3.2%	2.7%
16 Sep 65	TH	Foreign Reserves	Sep-09	-	-	-

ที่มา: Bloomberg, ฝ่ายวิจัย ASPS

โดยสามารถติดตามตัวเลขเงินเพื่อ เดือน ส.ค. ประเทศสำคัญๆ ที่จะประกาศมาได้ในสัปดาห์นี้ ดังตารางทางด้านล่าง

### Market Earning Yield Gap



	US (S&P500)	MSCI World	Thai (SET)
ดอกเบี้ยนโยบาย	2.50%	2.50%	0.75%
Add Bond Yield 1Y 65F	1.50%	1.50%	0.50%
Forward Bond Yield 1Y	4.00%	4.00%	1.25%
EPS Growth 65F	10.8%	9.0%	12.7%
Average MEYG	4.2%	4.2%	4.2%
PER 2565F	17.91	15.90	16.97

ที่มา: Bloomberg, ฝ่ายวิจัย ASPS

ทั้งความกังวลเงินเฟ้อที่ลดลง ดอกเบี้ยไทยที่ยังต่ำกว่าประเทศพัฒนาแล้ว รวมถึงแนวโน้มการขึ้นดอกเบี้ยยังช้ากว่า หนุนให้ตลาดหุ้นไทยมีความได้เปรียบในเชิง P/E หนุน MEYG ไทยยังสูงกว่าโลกและสหรัฐ ถือเป็นเสน่ห์ดึงดูด Fund Flow ไหลเข้าตลาดหุ้นไทยต่อไป

### งบประมาณปี 2566 เพิ่มขึ้น 2.7% คาดทยอยลดการเยียวยา และเพิ่มการลงทุนมากขึ้น

งบประมาณปี 2566 อยู่ที่ 3.185 ล้านล้านบาท (+2.74%YoY) โดยรัฐบาลประมาณการรายได้สุทธิไว้ที่ 2,490,000 ล้านบาท หรือคิดเป็น 13.91% ของ GDP และกำหนดวงเงินกู้เพื่อชดเชยการขาดดุลงบประมาณ 695,000 ล้านบาท หรือคิดเป็น 3.88% ของ GDP พร้อมระบุว่า "การขาดดุลงบประมาณจำนวนดังกล่าวยังอยู่ในระดับที่ไม่ส่งผลกระทบต่อวินัยและฐานะการคลังของประเทศในระยะยาว" แสดงให้เห็นถึงสถานะทางการเงินของประเทศยังแข็งแกร่ง ด้วยงบประมาณที่เพิ่มขึ้น เศรษฐกิจที่เริ่มฟื้นคาดว่าน้ำหนักงบประมาณน่าจะลดการเยียวยา และเทไปให้การลงทุนมากขึ้น

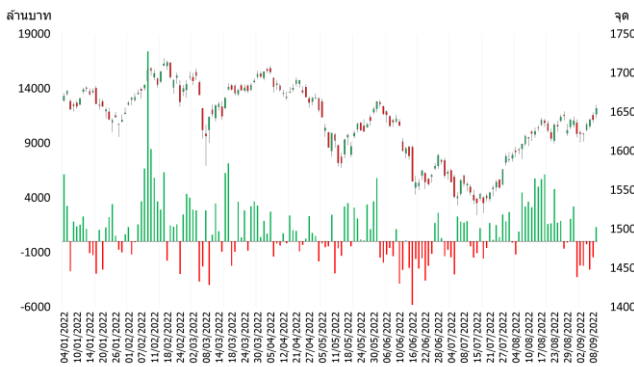
อย่างไรก็ตามอาจเกิดความกังวลว่า ภาครัฐจะให้น้ำหนักกับการจัดเก็บรายได้เพิ่มขึ้น ซึ่งอาจนำมาซึ่งความเสี่ยงต่อการที่จะมีการจัดหารายได้จาก แนวช่องทางใหม่ๆ ทำให้ประเด็นการเก็บภาษีขายหุ้นอาจถูกนำมาถกเถียงอีกครั้ง โดยล่าสุดกรมสรรพากร กล่าวว่าโครงการนี้จะเกิดขึ้นในอนาคต ขึ้นกับสถานการณ์ด้านเศรษฐกิจ ซึ่งต้องติดตามอย่างใกล้ชิด

สรุป ฝ่ายวิจัยฯ คาดหวังในช่วงครึ่งปีหลังดุลบัญชีเดินสะพัดจะปรับตัวดีขึ้นจากการกลับมาเปิดประเทศหนุนภาคการท่องเที่ยว พร้อมงบประมาณปี 66 ที่เพิ่มขึ้น น่าจะคอยเสริมเครื่องยนต์หลักทางเศรษฐกิจได้ตรงจุดมากขึ้น ถือเป็นสัญญาณที่ดีต่อตลาดหุ้นเช่นกัน

### คาดหวัง FUND FLOW ไทยเข้าตลาดหุ้นไทยต่อ

ในสัปดาห์ที่ผ่านมา แรงขายของนักลงทุนต่างชาติชะลอลงเรื่อยๆ และเห็นการกลับมาซื้อสุทธิ 1.3 พันล้านบาท โดยฝ่ายวิจัยฯ คาดว่าจะเห็น Fund Flow มีโอกาสไหลเข้ามาต่อเนื่อง ทั้งจากการฟื้นตัวของเศรษฐกิจไทยที่ชัดเจนขึ้น แรงกดดันจากการขึ้นดอกเบี้ยที่น้อยกว่าประเทศพัฒนาแล้ว หนุนค่าเงินบาทมีแนวโน้มแข็งค่าขึ้น

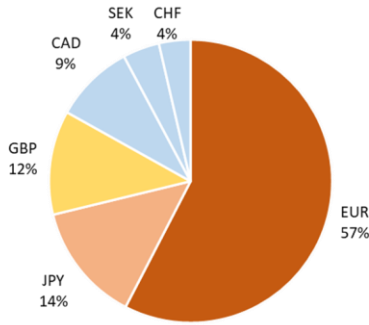
#### Fund Flow ต่างชาติเริ่มชะลอการขาย และกลับมาซื้อสุทธิในวันศุกร์



ที่มา: Bloomberg, ฝ่ายวิจัย ASPS

นอกจากนี้ยังมีแรงหนุนเพิ่มเติม จากแรงกดดันให้ดอลลาร์สหรัฐชะลอการแข็งค่า ทั้งจาก ECB ขึ้นดอกเบี้ย 0.75% พร้อมกับมีโอกาสเร่งสูงขึ้นเพื่อสกัดเงินเฟ้อ รวมถึง BOJ เล็งเห็นถึงปัญหาว่าค่าเงินเยนที่อ่อนค่ามีโอกาสกระทบต่อผู้ประกอบการในประเทศ ดังนั้นหากมีการสกัดกันเงินเฟ้อและค่าเงินไม่ให้อ่อนค่าทั้งเงินยูโรและเงินเยน ที่มีสัดส่วนในตะกร้าดอลลาร์สหรัฐรวมกันสูงถึง 71% แบ่งเป็นสัดส่วนเงินยูโร 57% และเงินเยน 14% จะช่วยกดดันให้ค่าเงินดอลลาร์อ่อนค่าลงได้

### สัดส่วนตะกร้าดอลลาร์สหรัฐ (Dollar Index)



ยูโร และ เยน มีสัดส่วนรวมกันสูงถึง 71% ของตะกร้าดอลลาร์

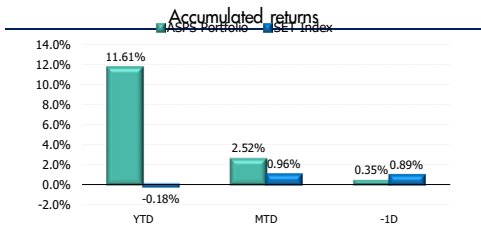
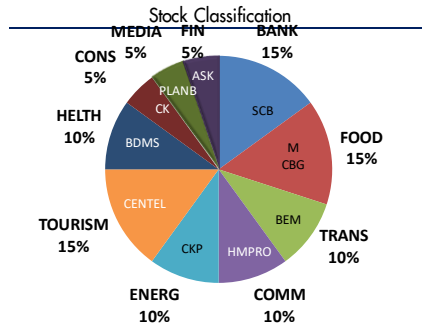
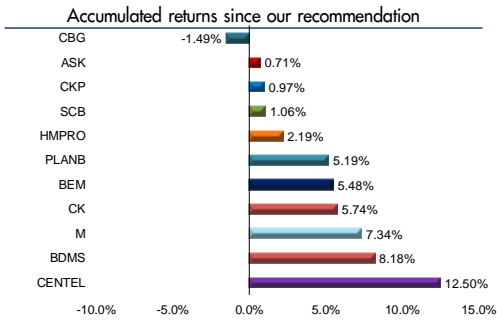
ที่มา: Bloomberg, ฝ่ายวิจัย ASPS

ทั้ง 2 ปัจจัย หนุนให้ Fund Flow มีโอกาสไหลเข้าตลาดหุ้นไทยมากขึ้น พร้อมกับค่าเงินบาทมีทิศทางที่แข็งค่าขึ้น หนุนให้ต่างชาติเองมีโอกาสดำรงกำไรจากอัตราแลกเปลี่ยนเพิ่มเติม และในช่วงที่ผ่านมาเวลาค่าเงินบาทแข็งค่าก็มักเห็น Fund Flow ไหลเข้ามาในตลาดหุ้นมากกว่าปกติ คาดว่าช่วยพยุงหรือหนุนตลาดหุ้นไทยเดินหน้าต่อไปได้

### หุ้นที่แนะนำใน Market Talk

Stocks	Start Date	Weight	Accumulated Return	Price Avg. Cost Last	Fair Value	Dividend Yield	Downside STOP	Cut Loss/ Stop Profit	Strategist Comment	
CBG	08 ก.ย.	10%	-1.49%	100.50	99.00	121.00	1.89	4.2%	95.00	คาดการณ์ปี 2565 ที่ 2.9 พันล้านบาท (-0.2% YoY) โดยจะกลับมาโตในปี 2566 เป็น 3.6 พันล้านบาท (+24.1% YoY) หรือจะโตเฉลี่ย 11%
BDMS	30 ส.ค.	10%	8.18%	27.50	29.75	32.75	1.26	6.3%	28.00	คาดการณ์ไม่กำไรงวด 3Q65 จะเริ่มโตได้ตั้งแต่ YoY และ QoQ ซึ่งเข้าสู่ High Season ของกลุ่มฯ
CK	24 ส.ค.	5%	5.74%	20.90	22.10	25.00	1.81	3.8%	21.30	เชื่อว่ากำไร 2H65 จะโตเด่นกว่า 1H65 มาก ยังจับสัญญาณจากส่วนแบ่งกำไรบริษัท ลูกทั้ง CKP และ BEM ที่เพิ่มขึ้น
PLANB	06 ก.ย.	5%	5.19%	6.75	7.10	9.70	1.67	2.9%	6.90	แนวโน้มผลประกอบการ 3Q65 คาดเห็นการเติบโตต่อเนื่อง แม้แนวโน้มเงินสดไตรมาสลดลงจากผลกระทบเงินเฟ้อที่ส่งตัวขึ้นก่อนหน้า
BEM	25 ก.ค.	10%	5.48%	8.68	9.15	10.30	1.09	4.0%	8.80	แนวโน้มผลประกอบการจะฟื้นต่อเนื่องจาก Traffic ที่น่าจะรักษา Momentum ให้ดีต่อเนื่อง ตามการเปิดประเทศและการบริโภคท่องเที่ยวต่างชาติที่เริ่มกลับมาดีขึ้น
ASK	09 ก.ย.	5%	0.71%	35.25	35.50	43.00	3.96	6.0%	33.50	คาดการณ์กำไรปี 2565-66 เติบโต 23.2% yoy และ 14.7% yoy เมื่อเทียบกับกำไรสุทธิงวด 3Q65 จะเริ่มโตต่อเนื่องหน้า New high อีกไตรมาส
M	16 ส.ค.	5%	7.34%	54.50	58.50	65.00	1.88	3.1%	56.75	แนวโน้มกำไรที่ตัว YoY ต่อเนื่องตลอดตั้งแต่ 2H65 ตามการ Recovery ประเทศ สะท้อนจากยอดขาย 2Q65 ที่ขยายสู่ 90% ของ Pre-COVID
HMPRO	30 ส.ค.	10%	2.19%	13.70	14.00	17.20	2.79	7.7%	13.00	คาดว่าแนวโน้มกำไรได้ผ่านพ้นจุดต่ำสุดในงวด 2Q65 ไปแล้ว ซึ่งคาดว่าจะเห็นแนวโน้มกำไรเติบโต YoY และ QoQ ในช่วง 2H65
CENTEL	10 ส.ค.	15%	12.50%	42.00	47.25	54.00	0.00	6.2%	44.50	ภาพรวมเชิงปริมาณการปี 2565 ที่ขาดทุน 600 ล้านบาท Downside จากปี 2566 คุ้ม Turn Around เป็นกำไร 528 ล้านบาท คิดเป็น 32% ของกำไรในปี 2562
SCB	26 ส.ค.	15%	1.06%	110.33	111.50	140.00	4.04	6.2%	105.00	แนะนำ ชื่อ ราคาหุ้นถือว่า Laggard กลุ่มฯ กลับกับแนวโน้มการฟื้นตัวของเศรษฐกิจไทย ทำให้ราคาหุ้นมีหุ้น Outperform กลุ่มฯ พร้อมคาด Div Yield ราว 4% ต่อปี
CKP	30 ส.ค.	10%	0.97%	5.15	5.20	6.40	1.15	6.1%	4.90	กำไรในงวด 3Q65 คาดผลการดำเนินงานบางส่วนที่ทรงตัวส่งผลต่อรายได้รวมของปี 2565 โดย CKP ประกาศความพร้อมจ่ายโบนัสประจำปี 2 ในงวด 3Q65 เติบโตเฉลี่ยที่ 555 จาก 391 ครัวครัวครัว

นวัตกรรมที่นำมาขายทำกำไร KTB แล้วลงทุนใน ASK แทนในสัดส่วนที่เท่ากัน



ที่มา: สายงานวิจัย บล. เอเชีย พลัส

## ANTI-CORRUPTION PROGRESS INDICATOR

### คำอธิบายผลการประเมินแต่ละระดับ

ระดับที่ 1 มีนโยบาย (Committed)

มีคำมั่นหรือมติคณะกรรมการในเรื่องการดำเนินธุรกิจที่จะไม่มีส่วนเกี่ยวข้องกับการทุจริตและการดูแลให้บริษัทปฏิบัติตามกฎหมายที่เกี่ยวข้อง

ระดับที่ 2 ประกาศเจตนารมณ์ (Declared)

มีการประกาศเจตนารมณ์เข้าเป็นแนวร่วมปฏิบัติของภาคเอกชนไทยในการต่อต้านการทุจริต (CAC) หรือโครงการต่อต้านทุจริตที่กำหนดให้องค์กรต้องมีกระบวนการในทำนองเดียวกัน

ระดับที่ 3 มีมาตรการป้องกัน (Established)

มีมาตรการป้องกัน การประเมินความเสี่ยง การสื่อสารและฝึกอบรมแก่พนักงาน รวมทั้งการดูแลให้มีการดำเนินการและการทบทวนความเหมาะสมของมาตรการอย่างสม่ำเสมอ

ระดับที่ 4 ได้รับการรับรอง (Certified)

มีการสอบทานจากคณะกรรมการตรวจสอบหรือผู้สอบบัญชีที่สำนักงาน ก.ล.ต. ให้ความเห็นชอบ และได้รับการรับรองหรือผ่านการตรวจสอบเพื่อให้ความเชื่อมั่นอย่างเป็นอิสระจากหน่วยงานภายนอก (เช่น CAC)

ระดับที่ 5 ขยายผลสู่ผู้ที่เกี่ยวข้อง (Extended)

มีการขยายผลการดำเนินนโยบายต่อต้านการทุจริตสู่ผู้ที่เกี่ยวข้องในห่วงโซ่อุปทาน และการเปิดเผยข้อมูลเกี่ยวกับกรณีทุจริตที่เกิดขึ้นเปิดเผยบ้างแต่ไม่มีนโยบายที่ชัดเจน

ไม่เปิดเผยหรือไม่มีนโยบาย

## CG SCORE: การจัดอันดับบรรษัทภิบาล

### คำอธิบายผลการประเมินแต่ละระดับ

ระดับคะแนน 5 (90-100) : ดีเลิศ



ระดับคะแนน 4 (80-89) : ดีมาก



ระดับคะแนน 3 (70-79) : ดี



NR. : ไม่ปรากฏชื่อในรายงาน CGR

"Disclaimer: การเปิดเผย (ก) ผลสำรวจในเรื่องการกำกับดูแลกิจการ (Corporate Governance Report) ที่จัดทำโดยสมาคมส่งเสริมสถาบันกรรมการบริษัทไทย (IOD) และ (ข) ผลการประเมินดัชนีชี้วัดความดีความชอบในการป้องกันการมีส่วนเกี่ยวข้องกับการทุจริตคอร์รัปชัน (Anti-Corruption Progress Indicators) ที่จัดทำโดยสถาบันที่เกี่ยวข้อง ซึ่งมีการเปิดเผยโดยสำนักงานคณะกรรมการกำกับหลักทรัพย์และตลาดหลักทรัพย์นี้ เป็นการสำรวจและประเมินโดยสมาคมหรือสถาบันที่เกี่ยวข้องจากข้อมูลที่ได้รับจากบริษัทจดทะเบียนตามที่บริษัทจดทะเบียนได้ระบุใน (ก) แบบแสดงข้อมูลตามหลักเกณฑ์ Corporate Governance Report of Thai Listed Companies (CGR) ประจำปี และ (ข) แบบแสดงข้อมูลเพื่อการประเมิน Anti-Corruption ซึ่งได้อ้างอิงข้อมูลจากแบบแสดงรายการข้อมูลประจำปี (แบบ 56-1) รายงานประจำปี (แบบ 56-2) หรือในเอกสารหรือรายงานอื่นที่เกี่ยวข้องของบริษัทจดทะเบียนนั้น แล้วแต่กรณี โดยเป็นการสำรวจและประเมินจากข้อมูลของบริษัทจดทะเบียนที่มีการเปิดเผยต่อสาธารณะ และเป็นข้อมูลที่ผู้ลงทุนทั่วไปสามารถเข้าถึงได้ และเป็นการดำเนินการตามนโยบายของสำนักงานคณะกรรมการกำกับหลักทรัพย์และตลาดหลักทรัพย์

ทั้งนี้ ผลการสำรวจหรือผลการประเมินดังกล่าวเป็นการนำเสนอในมุมมองของ IOD หรือสถาบันที่เกี่ยวข้องซึ่งเป็นบุคคลภายนอก โดยมีได้เป็นการประเมินการปฏิบัติของบริษัทจดทะเบียนในตลาดหลักทรัพย์แห่งประเทศไทย และมีได้ใช้ข้อมูลภายในเพื่อการประเมินแต่อย่างใด

เนื่องจากผลสำรวจหรือผลการประเมินดังกล่าวเป็นเพียงผลสำรวจหรือผลการประเมิน ณ วันที่ปรากฏในผลสำรวจหรือผลการประเมินเท่านั้น ดังนั้น ผลสำรวจหรือผลการประเมินจึงอาจเปลี่ยนแปลงได้ภายหลังวันดังกล่าว หรือเมื่อข้อมูลที่เกี่ยวข้องมีการเปลี่ยนแปลง ทั้งนี้ บริษัทหลักทรัพย์ [ม] มิได้ยืนยัน ตรวจสอบ หรือรับรองความถูกต้องครบถ้วนของผลสำรวจหรือผลการประเมินดังกล่าวแต่อย่างใด"

### CG SCORE: การจัดอันดับบริษัทกษา

AAV	AUCT	BRR	CPF	EPG	HANA	KKP	METCO	NYT	PR9	S	SE-ED	SST	THANI	TQM	U
ADVANC	AWC	BTS	CPI	ETC	HARN	KSL	MFEC	OISHI	PREB	S&J	SELIC	STA	THCOM	TRC	UAC
AF	AYUD	BTW	CPN	FPI	HMPRO	KTB	MINT	OR	PRG	SAAM	SENA	STEC	THG	TRU	UBIS
AH	BAFS	BWG	CRC	FPT	ICC	KTC	MANO	ORI	PRM	SABINA	SENAJ	STI	THIP	TRUE	UV
AIRA	BANPU	CENTEL	CSS	FSMART	ICHI	LALIN	MOONG	OSP	PROUD	SAMART	SHR	SUN	THRE	TSC	VGI
AKP	BAY	CFRESH	DDD	GBX	III	LANNA	MSC	OTO	PSH	SAMTEL	SIRI	SUSCO	THREL	TSR	VIH
AKR	BBL	CHEWA	DELTA	GC	ILINK	LH	MST	PAP	PSL	SAT	SIS	SUTHA	TIPI	TSTE	WACOAL
ALT	BCP	CHO	DEMCO	GCAP	ILM	LHFG	MTC	PCSGH	PTG	SC	SITHAI	SVI	TIPCO	TSTH	WAVE
AMA	BCPG	CIMBT	DRT	GFPT	INTUCH	LIT	MVP	PDG	PTT	SCB	SMK	SYMC	TISCO	TTA	WHA
AMATA	BDMS	CK	DTAC	GGC	IP	LPN	NCL	PDJ	PTTEP	SCC	SMPC	SYNTEC	TK	TTB	WHAUP
AMATAV	BEM	CKP	DUSIT	GLAND	IRPC	MACO	NEP	PG	PTTGC	SCCC	SNC	TACC	TKT	TTCL	WICE
ANAN	BGC	CM	EA	GLOBAL	ITEL	MAJOR	NER	PHOL	PYLON	SCG	SONIC	TASCO	TMT	TTW	WINNER
AOT	BGRIM	CNT	EASTW	GPI	IVL	MAKRO	NKI	PLANB	Q-CON	SCGP	SPALI	TCAP	TNDT	TU	ZEN
AP	BIZ	COM7	ECF	GPSC	JWD	MALEE	NOBLE	PLANET	QH	SCM	SPI	TEAMG	TNITY	TVDH	
ARIP	BKI	COMAN	ECL	GRAMMY	K	MBK	NSI	PLAT	QTC	SDC	SPRC	TFMAMA	TOA	TVI	
ARROW	BOL	COTTO	EE	GULF	KBANK	MC	NVD	PORT	RATCH	SEAFCO	SPVI	TGH	TOP	TVO	
ASP	BPP	CPALL	EGCO	GUNKUL	KCE	MCOT	NWR	PPS	RS	SEAOIL	SSSC	THANA	TPBI	TWPC	

2S	APCS	BEYOND	CMC	ESSO	HTC	JMART	LHK	NBC	PMTA	RT	SGF	SRICHA	TIGER	TRT	WP
7UP	APURE	BFIT	COLOR	ESTAR	HYDRO	JMT	LOXLEY	NCAP	PPP	RWI	SIAM	SSC	TITLE	TSE	XO
ABICO	AQUA	BJC	CPL	ETE	ICN	KBS	LRH	NCH	PPPM	S11	SINGER	SSF	TKN	TVT	XPG
ABM	ASAP	BJCHI	CPW	FE	IFS	KCAR	LST	NETBAY	PRIME	SA	SKE	STANLY	TKS	TWP	YUASA
ACE	ASEFA	BLA	CRD	FLOYD	IMH	KEX	M	NEX	PRIN	SAK	SKN	STGT	TM	UEC	
ACG	ASIA	BR	CSC	FN	IND	KGI	MATCH	NINE	PRINC	SALEE	SKR	STOWER	TMC	UMI	
ADB	ASIAN	BROOK	CSP	FNS	INET	KIAT	MBAX	NRF	PSG	SAMCO	SKY	STPI	TMD	UOBKH	
AEONTS	ASIMAR	CBG	CWT	FORTH	INSET	KISS	MEGA	NTV	PSTC	SANKO	SLP	SUC	TMI	UP	
AGE	ASK	CEN	DCC	FSS	INSURE	KOOL	META	OCC	PT	SAPPE	SMIT	SWC	TMLL	UPF	
AHC	ASN	CGH	DCON	FTE	IRC	KTIS	MFC	OGC	PTECH	SAWAD	SMT	SYNEX	TNL	UPOIC	
AIT	ATP30	CHARAN	DHOUSE	FVC	IRCP	KUMWEL	MGT	PATO	QLT	SCI	SNP	TAE	TNP	UTP	
ALL	B	CHAYO	DOD	GEL	IT	KUN	MICRO	PB	RBF	SCN	SO	TAKUNI	TOG	VCOM	
ALLA	BA	CHG	DOHOME	GENCO	ITD	KWC	MILL	PICO	RCL	SCP	SORKON	TCC	TPA	VL	
ALUCON	BAM	CHOTI	DV8	GJS	J	KWM	MITSIB	PIMO	RICHY	SE	SPA	TCMC	TPAC	VPO	
AMANAH	BC	CHOW	EASON	GYT	JAS	L&E	MK	PJW	RML	SFLEX	SPC	TEAM	TPCS	VRANDA	
AMARIN	BCH	CI	EFORL	HEMP	JCK	LDC	MODERN	PL	ROUNA	SFP	SPCG	TFG	TPS	WGE	
APCO	BEC	CIG	ERW	HPT	JCKH	LEO	MTI	PM	RPC	SFT	SR	TFI	TRITN	WIK	

A	AS	BROCK	CMAN	EP	HUMAN	KASET	M-CHAI	NNCL	PRAKIT	SGP	SQ	TNH	TTI	WIN	
AI	AU	BSBM	CMO	F&D	IHL	KCM	MCS	NOVA	PRAPAT	SICT	SSP	TNR	TYCN	WORK	
AIE	B52	BSM	CMR	FMT	IIG	KK	NDX	PRECHA	SIMAT	STAR	STARK	TOPP	UKEM	WPH	
AJ	BEAUTY	BTNC	CPT	GIFT	INGRS	KKC	MJD	NUSA	PTL	SISB	STC	TPCH	UMS	YGG	
ALPHAX	BGT	BYD	CRANE	GLOCON	INOX	KWI	MORE	PAF	RJH	SK	SUPER	TPJPL	UNIQU	ZIGA	
AMC	BH	CAZ	CSR	GREEN	JAK	KYE	MUD	PF	RP	SMART	SVOA	TPJPP	UPA		
APP	BIG	CCP	D	GSC	JR	LEE	NC	PK	RPH	SOLAR	TC	TPLAS	UREKA		
AO	BLAND	CGD	EKH	GTB	JTS	LPH	NDR	PLE	RSP	SPACK	TCCC	TPOLY	VIBHA		
ARIN	BM	CITY	EMC	HTECH	JUBILE	MATI	NFC	PPM	SABUY	SPG	THMUI	TQR	W		

### Anti-corruption Progress Indicator

#### ได้รับการรับรอง

2S	AYUD	BSBM	CPN	FPI	HENG	KBS	MATCH	NOBLE	PM	QH	SE-ED	SSF	THANI	TPCS	UOBKH
7UP	B	BTS	CRC	FPT	HMPRO	KCAR	MBAX	NOK	PPP	QLT	SELIC	SSP	THCOM	TPP	UPF
ADVANC	BAFS	BWG	CSC	FSMART	HTC	KCE	MBK	NSI	PPPM	QTC	SENA	SSSC	THIP	TRU	UV
AF	BAM	CEN	DCC	FSS	ICC	KGI	MC	NWR	PPS	RATCH	SGP	SST	THRE	TRUE	VGI
AI	BANPU	CENTEL	DELTA	FTE	ICHI	KKP	MCOT	OCC	PR9	RML	SINGER	STA	THREL	TSC	VIH
AIE	BAY	CFRESH	DEMCO	GBX	IFS	KSL	META	OGC	PREB	RWI	SIRI	STGT	TIDLOR	TSTE	WACOAL
AIRA	BBL	CGH	DIMET	GC	III	KTB	MFC	ORI	PRG	S&J	SITHAI	STOWER	TIPCO	TSTH	WHA
AJ	BCH	CHEWA	DRT	GCAP	ILINK	KTC	MFEC	PAP	PRINC	SAAM	SKR	SUSCO	TISCO	TTA	WHAUP
AKP	BCP	CHOTI	DTAC	GEL	INET	KWI	MILL	PATO	PRM	SABINA	SMIT	SVI	TKS	TTB	WICE
AMA	BCPG	CHOW	DUSIT	GFPT	INSURE	L&E	MINT	PB	PROS	SAPPE	SMK	SYMC	TKT	TTCL	WIK
AMANAH	BE8	CIG	EA	GGC	INTUCH	LANNA	MONO	PCSGH	PSH	SAT	SMPC	SYNTEC	TMILL	TU	XO
AMATA	BEC	CIMBT	EASTW	GJS	IRC	LH	MOONG	PDG	PSL	SC	SNC	TAE	TMT	TVDH	YUASA
AMATAV	BEYOND	CM	EGCO	GPI	IRPC	LHFG	MSC	PDJ	PSTC	SCB	SNP	TAKUNI	TNITY	TVI	ZEN
AP	BGC	CMC	EP	GPSC	ITEL	LHK	MST	PG	PT	SCC	SORKON	TASCO	TNL	TVO	ZIGA
APCS	BGRIM	COM7	EPG	GSTEEL	IVL	MTC	PHOL	PTG	SCCC	SPACK	SPACK	TCAP	TNP	TWPC	
AS	BKI	COTTO	ERW	GULF	JKN	LRH	MTI	PK	PTT	SCG	SPALI	TCMC	TNR	U	
ASIAN	BLA	CPALL	ESTAR	GUNKUL	JR	M	NBC	PL	PTTEP	SCGP	SPC	TFG	TOG	UBE	
ASK	BPP	CPF	ETE	HANA	K	MAJOR	NEP	PLANB	PTTGC	SCM	SPI	TFI	TOP	UBIS	
ASP	BROOK	CPI	FE	HARN	KASET	MAKRO	NINE	PLANET	PYLON	SCN	SPRC	TFMAMA	TOPP	UEC	
AWC	BRR	CPL	FNS	HEMP	KBANK	MALEE	NKI	PLAT	Q-CON	SEAOIL	SRICHA	TGH	TPA	UKEM	

#### ประกาศเจตนา

AH	B52	CPW	ECF	FLOYD	J	KEX	NCAP	OR	SAK	SUPER	TMI	VARO			
ALT	CH	DDD	EKH	GLOBAL	JMART	KUMWEL	NOVA	PIMO	SIS	SVT	TQM	VIBHA			
APCO	CI	DHOUSE	ETC	ILM	JMT	LDC	NRF	PLE	SSS	TKN	TRT	W			
ASW	CPR	DOHOME	EVER	INOX	JTS	MEGA	NUSA	RS	STECH	TMD	TSI	WIN			