

### คาด SET INDEX ยังเดินหน้าทดสอบ 1670 จุด

SET Index วานนี้ไม่ได้เกิด Panic Sell ที่รุนแรงตามที่เราได้คาดไว้ สะท้อนให้เห็นถึงการที่เกราะป้องกันหลายตัวที่ระบุไว้ยังทำงานได้ดี ไม่ว่าจะเป็นภาพการฟื้นตัวของเศรษฐกิจที่ชัดเจน ส่วนทางประเทศพัฒนาแล้วหลายแห่งที่ชะลอตัว-ถดถอย ฐานะเงินทุนสำรองระหว่างประเทศที่สูงเกินมาตรฐาน ผลประกอบการบริษัทจดทะเบียนที่สร้าง New High ได้ และส่งผลทำให้ Market Earning Yield Gap ของตลาดหุ้นไทยกว้างถึง 4.5 – 4.6% ภายใต้ภาวะดังกล่าวทำให้เชื่อว่า Fund Flow ยังมีโอกาสไหลเข้ามาต่อ และทำให้ SET Index ยังเดินหน้าทดสอบ 1670 จุดได้ ส่วนประเด็นทางการเมือง ศาลรัฐธรรมนูญได้นัดอ่านคำวินิจฉัย กรณีวาระการดำรงตำแหน่งนายกรัฐมนตรีของ พล.อ.ประยุทธ์ ว่า ครบ 8 ปี แล้วหรือไม่ในวันที่ 30 ก.ย.2565 เชื่อว่าจะมีผลกระทบต่อ SET Index ไม่มาก

ประเมินว่า SET Index มีโอกาสเดินหน้าขึ้นไปทดสอบแนวต้านบริเวณ 1665 – 1670 จุด ส่วนแนวรับอยู่ที่ 1645 จุด พอร์ตจำลองวันนี้ ไม่มีการปรับเปลี่ยน หุ้น Top Pick เลือก BLA, CBG และ CENTEL

#### SUPPORT & RESISTANCE

แนวรับ 1,645 จุด

แนวต้าน 1,660 จุด

#### TOP PICKS

BLA FV@B 52.00

CBG FV@B 121.00

CENTEL FV@B 54.00

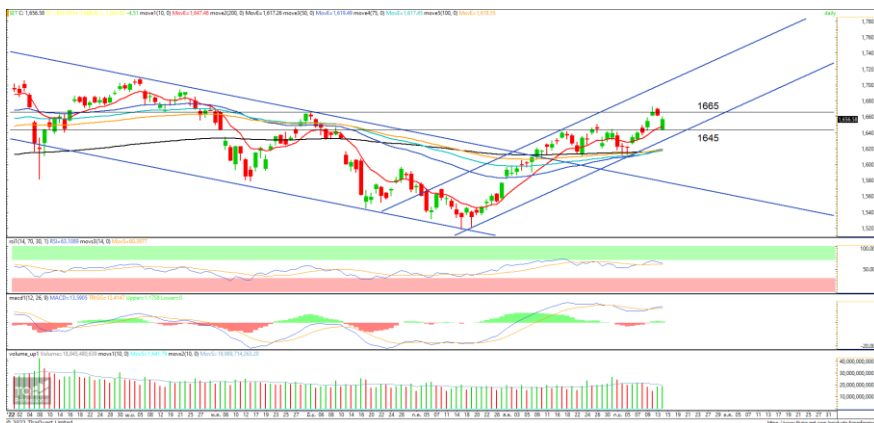
#### PORTFOLIO

IN: ➡

OUT: ➡

Stocks	Start Date	Weight	Return	Price		Fair Value
				Cost	Last	
CBG	08 ก.ย.	10%	▼ -1.2%	100.50	99.25	121.00
BDMS	30 ส.ค.	10%	▲ 7.3%	27.50	29.50	32.75
CK	24 ส.ค.	5%	▲ 6.7%	20.90	22.30	25.00
PLANB	06 ก.ย.	5%	▲ 8.9%	6.75	7.35	9.70
BEM	25 ก.ย.	10%	▲ 4.9%	8.68	9.10	12.00
ASK	09 ก.ย.	5%	▲ 5.7%	35.25	37.25	43.00
M	16 ส.ค.	5%	▲ 8.3%	54.50	59.00	65.00
HMPRO	30 ส.ค.	10%	▲ 2.9%	13.70	14.10	17.20
CENTEL	10 ส.ค.	10%	▲ 10.4%	42.13	46.50	54.00
BLA	14 ก.ย.	5%	▬ 0.0%	34.75	34.75	52.00
SCB	26 ส.ค.	15%	▼ -0.3%	110.33	110.00	140.00
CKP	30 ส.ค.	10%	▲ 1.9%	5.15	5.25	6.40

### SET Index เดินหน้าทดสอบแนวต้านบริเวณ 1665-1670 จุด



ที่มา: SET , ASPS Research

#### RESEARCH DIVISION

บริษัทหลักทรัพย์ เอเชีย พลัส

#### เกิดศักดิ์ ทวีธีระธรรม

นักวิเคราะห์ปัจจัยพื้นฐานด้านตลาดทุน และทางเทคนิค  
เลขทะเบียนนักวิเคราะห์: 004132

#### กราด เตียรณปราโมทย์

นักวิเคราะห์ปัจจัยพื้นฐานด้านหลักทรัพย์  
เลขทะเบียนนักวิเคราะห์: 075365

#### ภวัต ภัทรพงศ์

นักวิเคราะห์ปัจจัยพื้นฐานด้านหลักทรัพย์  
เลขทะเบียนนักวิเคราะห์: 117985

### ทิศทางหุ้นไทยยังแข็งแกร่ง เดิมหน้าทดสอบแนวต้าน 1,670 จุด

วานนี้ตลาดหุ้นแถบเอเชียปรับตัวลงราว -0.3% ถึง -3.8% ซึ่งถือว่าได้รับผลกระทบน้อยกว่าตลาดหุ้นสหรัฐที่ปิดตัวในแดนลบราว -4% ถึง -5.2% หลังประกาศเงินเฟ้อเดือน ส.ค. ออกมาสูงกว่าตลาดคาด

#### ผลตอบแทนตลาดหุ้นแถบเอเชียวานนี้

Index ↕	Last	High	Low	Chg. ↕	Chg. % ↕	Time ↕
● Nikkei 225	27,818.62	28,141.92	27,795.64	-796.01	-2.78%	02:00:00
■ S&P/ASX 200	6,828.60	7,008.20	6,808.60	-181.10	-2.58%	03:15:14
■ Shanghai	3,237.54	3,250.80	3,221.96	-26.26	-0.80%	03:59:39
■ DJ Shanghai	467.63	471.84	465.61	-4.21	-0.89%	03:52:00
■ Hang Seng	18,847.10	18,984.94	18,799.03	-479.76	-2.48%	03:59:59
● Taiwan Weighted	14,658.31	14,699.78	14,522.70	-236.10	-1.59%	01:00:00
■ SET	1,656.58	1,660.42	1,642.53	-4.51	-0.27%	05:46:00
■ KOSPI	2,411.42	2,418.42	2,381.50	-38.12	-1.56%	05:03:30

ที่มา: Investing.com, ฝ่ายวิจัย ASPS

อย่างไรก็ตามตลาดหุ้นไทยถือเป็นหนึ่งในตลาดที่แข็งแกร่งเมื่อเทียบกับตลาดอื่นๆ โดยปรับตัวลงเพียง -0.27% ขณะที่ฝ่ายวิจัยฯ ประเมินว่าตลาดหุ้นไทยยังมีโอกาส Outperform ต่อ โดยได้รับแรงกดดันจากการเร่งขึ้นอัตราดอกเบี้ยที่ช้ากว่าสหรัฐ รวมถึงทุนสำรองระหว่างประเทศไทยยังดูแข็งแกร่ง บวกกับมาตรการที่ภาครัฐออกมากกระตุ้นเศรษฐกิจอย่างต่อเนื่อง อาทิ โครงการคนละครึ่งเฟสที่ 5 การปรับเพิ่มค่าจ้างขั้นต่ำ เพื่อเพิ่มอำนาจการใช้จ่ายให้กับประชาชน และล่าสุดการท่องเที่ยวแห่งประเทศไทย (ททท.) ได้เตรียมจัดแคมเปญกระตุ้นการเดินทางทั้งตลาดในและต่างประเทศในช่วง High Season เพื่อผลักดันในการท่องเที่ยวในปี 65 กลับมาฟื้นตัวได้น้อย 50% เมื่อเทียบกับช่วงก่อนการระบาดของโควิด-19 และคาดว่าจะส่งผลต่อการเติบโตต่อเนื่องไปจนถึงปีหน้าเช่นกัน นอกจากนี้หากมองในเชิงผลตอบแทนชดเชยความเสี่ยง หรือ Market Earning Yield Gap ของตลาดหุ้นไทย พบว่าสูงถึง 4.5 – 4.6% เมื่อเทียบกับค่าเฉลี่ย MSCI World ที่ต่ำกว่า 2.5%

ด้วยเหตุผลที่กล่าวมาข้างต้น ทำให้เศรษฐกิจไทยยังคงค่อนข้างดูดี และกำลังอยู่ในช่วง Recovery จึงคาดว่าจะเป็นแรงหนุนให้ Fund Flow ต่างชาติยังมีโอกาสไหลเข้ามาในตลาดหุ้นไทยมากขึ้นได้ ขณะที่ประเทศพัฒนาแล้วยังมีความเสี่ยงต่อภาวะ Recession

**สรุป** ตลาดหุ้นไทยค่อนข้างแข็งแกร่งเมื่อเทียบกับตลาดอื่นๆ ในแถบเอเชีย ฝ่ายวิจัยฯ คาดว่าเศรษฐกิจยังมีปัจจัยบวกเข้ามาอย่างต่อเนื่อง ซึ่งจะเป็นแรงหนุนให้ Fund Flow ต่างชาติมีโอกาสไหลเข้ามาในตลาดหุ้นไทย และกลับไปเป้าหมาย 1,670 จุด

### ศาลรัฐธรรมนูญนัดฟังคำวินิจฉัย วาระ 8 ปี นายกฯ 30 ก.ย.65

ตามที่ศาลรัฐธรรมนูญมีมติเอกฉันท์ (9 เสียง) ให้รับคำร้องไว้พิจารณาวินิจฉัยกรณี พล.อ. ประยุทธ์ จันทร์โอชา ดำรงตำแหน่งนายกรัฐมนตรีครบ 8 ปี พร้อมมีมติเสียงข้างมาก 5 ต่อ 4 เสียง ให้ พล.อ.ประยุทธ์ หยุดปฏิบัติหน้าที่นายกรัฐมนตรี ตั้งแต่วันที่ 24 ส.ค.2565 จนกว่า ศาลจะมีคำวินิจฉัย ล่าสุดศาลรัฐธรรมนูญจะนัดฟังคำวินิจฉัยในวันศุกร์ที่ 30 ก.ย. 2565 โดยคาดว่าคำวินิจฉัยจะเน้นไปตามประเด็นคำร้องที่พรรคฝ่ายค้านยื่นถามว่า วาระการดำรงตำแหน่งนายกรัฐมนตรีของ พล.อ.ประยุทธ์ ได้ครบกำหนด 8 ปี ในวันที่ 24 ส.ค. 2565 แล้วหรือไม่ ซึ่งต้องรอดูติดตามฟังว่า ศาลจะให้ความเห็นว่า อายุการดำรงตำแหน่งนายกรัฐมนตรี จะให้เริ่มนับตั้งแต่วันที่ใดในคำวินิจฉัยหรือไม่ จึงจะเป็นตัวบอกได้ว่า หากเกิดกรณีที่ยังไม่ครบ 8 ปี จะเหลือวาระการดำรงตำแหน่งอีกกี่ปี ซึ่งมีอยู่ 2 กรอบเวลาคือ 5 เม.ย.2568 หรือ 8 มิ.ย.2570

แต่หากศาลมีคำวินิจฉัยว่าการดำรงตำแหน่งนายกรัฐมนตรีของ พล.อ.ประยุทธ์ ครบ 8 ปี แล้ว กระบวนการทางรัฐสภา ก็ต้องดำเนินการเพื่อโหวตเลือกนายกรัฐมนตรีคนใหม่ และดำเนินการจัดตั้งคณะรัฐมนตรีใหม่ ตามมา ซึ่งหากเป็นกรณีนี้ คงเกิดความสับสนวุ่นวายระยะหนึ่งจนกว่าการจัดตั้งรัฐบาลจะแล้วเสร็จ ซึ่งอาจกินระยะเวลาไม่น้อยกว่า 1 เดือน

อย่างไรก็ตาม ไม่ว่าจะคำวินิจฉัยของศาลรัฐธรรมนูญจะออกมาในแนวทางใด สิ่งที่ชัดเจนประการหนึ่งก็คือว่า อายุของสภาผู้แทนราษฎร ตามวาระ 4 ปี ก็จะสิ้นสุดลงในวันที่ 24 มี.ค. 2566 ซึ่งก็หมายความว่าอย่างช้าที่สุดต้องจัดการเลือกตั้งภายใน 45 วัน หลังจากสภาผู้แทนฯ ครบวาระ ซึ่งน่าจะเกิดขึ้นในช่วงเดือน พ.ค.2566 เว้นแต่ว่า นายกรัฐมนตรี หรือ รัชการาชากรแทนนายกรัฐมนตรี จะตัดสินใจยุบสภาฯ ก่อนครบกำหนดวาระดังกล่าว ชำตัน ซึ่งอย่างรวดเร็วก็จะเป็นหลังการจัดการประชุม APEC แล้วเสร็จ ในเดือน พ.ย.2565 ซึ่งในกรณียุบสภาฯ ก่อนหมดวาระต้องจัดการเลือกตั้งภายใน 60 วัน ซึ่งก็จะเร็วกว่า พ.ค. 2566

สำหรับผลกระทบต่อการลงทุนในตลาดหุ้น คาดว่าจะมีน้ำหนักไม่มากนัก เนื่องจากเหตุการณ์ทางการเมืองที่ดำเนินอยู่ในปัจจุบัน ยังไม่เห็นองค์ประกอบที่จะนำไปสู่ทางตัน กล่าวคือมีกระบวนการที่เดินได้อย่างชัดเจนในทุกฉากทัศน์ที่จะเกิดขึ้น อีกทั้งไม่มีเหตุรุนแรง และที่สำคัญเป็นการเดินทางไปตามกรอบกฎหมายที่วางไว้ อย่างไรก็ตาม ในระยะสั้นอาจเกิดกระแสที่นำไปสู่ความผันผวนได้บ้าง

### จีนเริ่มคลายล็อกคาวน์เมือง และปรน.เดินทางออกนอกประเทศครั้งแรก และ CBG M CENTEL

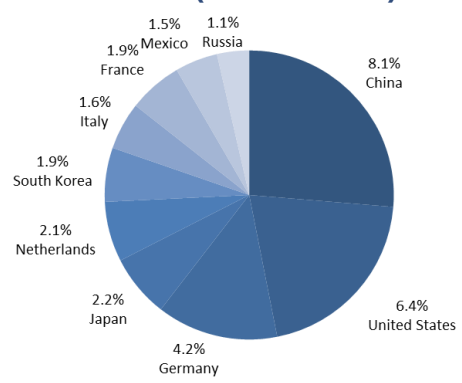
วันนี้เริ่มเห็นสัญญาณการเปิดประเทศจีนที่ดี ทั้งภายในและนอกประเทศดังนี้

**ในประเทศจีน** วันนี้ (15 ก.ย. 65) เริ่มมีการคลายล็อกคาวน์เมืองเฉิงตูอย่างค่อยเป็นค่อยไป หลังจากล็อกคาวน์นับตั้งแต่วันที่ 1 ก.ย. 65 โดยเฉิงตูเป็นเมืองใหญ่ที่สุดของจีนซึ่งอยู่ภายใต้มาตรการนับตั้งแต่นครเซี่ยงไฮ้ถูกล็อกคาวน์ในเดือน เม.ย.และพ.ค. 65 และยังเป็นหนึ่งในฐานการผลิตอิเล็กทรอนิกส์ และยานยนต์ ที่สำคัญ

**นอกประเทศจีน** วันนี้ปรน. สี่จีฟิงจะเข้าร่วมการประชุมสุดยอดองค์การความร่วมมือเซี่ยงไฮ้ที่เมืองซามาร์กันต์ ประเทศอุซเบกิสถาน และมีกำหนดพบปะกับปรน.ปูตินนอกรอบการประชุมดังกล่าว ซึ่งผู้นำทั้งสองจะหารือกันเกี่ยวกับประเด็นยูเครนและไต้หวัน รวมทั้งประเด็นอื่นๆ ในระดับภูมิภาคและระหว่างประเทศ

ประเด็นดังกล่าวดังกล่าวน่าจะช่วยให้เศรษฐกิจจีนฟื้นตัวได้ดีขึ้นตามลำดับ อีกทั้งยังดีต่อเศรษฐกิจโลก เนื่องจากจีนเป็นประเทศที่มีปริมาณการค้าสูงสุดในโลกราว 8.1% สูงกว่าอันดับ 2 อย่างสหรัฐมีสัดส่วนราว 6.4%

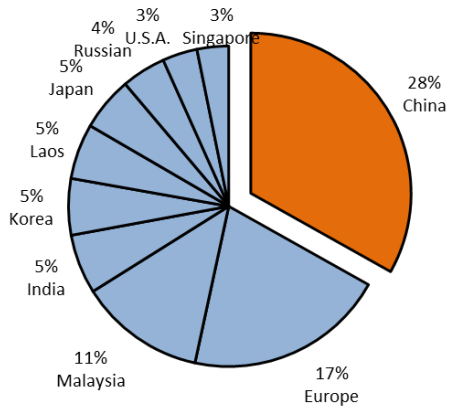
**สัดส่วนการค้าทั่วโลก (ส่งออก+ นำเข้า) ณ สิ้นปี 2564**



ที่มา: Bloomberg, ฝ่ายวิจัย ASPS

ในมุมมองเศรษฐกิจไทย พบว่า จีนเป็นคู่ค้าที่ใหญ่ที่สุดมีสัดส่วนการค้ากับไทยสูงถึง 22% ของประเทศคู่ค้าทั้งหมด โดยสินค้าไทยที่ส่งออกไปจีนหลักๆ คือ ข้าว ผลไม้สดแช่แข็ง มันสำปะหลัง ยางยางพารา เม็ดพลาสติก อุปกรณ์ไฟฟ้าคอมพิวเตอร์ ชิ้นส่วนประกอบรถยนต์ เป็นต้น รวมถึงในภาวะปกติก่อนเกิด Covid-19 นักท่องเที่ยวจีนมีปริมาณสูงถึง 12 ล้านคน (คิดเป็นสัดส่วน 28% ของนักท่องเที่ยวต่างประเทศ)

### ปริมาณนักท่องเที่ยวต่างประเทศเข้ามาไทยในภาวะปกติ



ที่มา: Bloomberg, ฝ่ายวิจัย ASPS

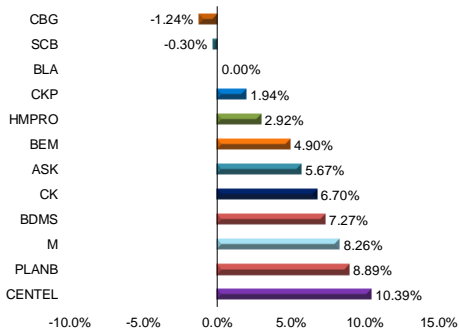
ปัจจัยดังกล่าวช่วยหนุนภาพรวมเศรษฐกิจและตลาดหุ้นไทยมีโอกาสฟื้นตัวได้ดีขึ้น และถือเป็น Sentiment ที่ดีต่อหุ้นที่มีสัดส่วนรายได้จากจีน หุ้นขึ้นส่วนๆ ยานยนต์ KCE AH หุ้นท่องเที่ยว CENTEL ERW AOT หุ้นอาหาร CBG M AU

### หุ้นที่แนะนำใน Market Talk

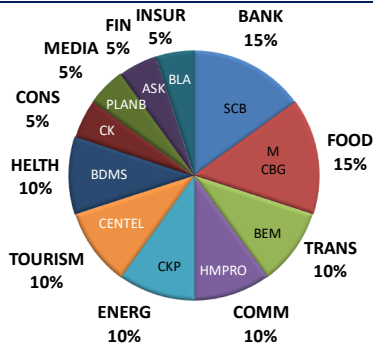
Stocks	Start Date	Weight	Accumulated Return	Last Price	Fair Value	PE22F	Dividend Yield	Strategist Comment	BETA
CBG	08 ก.ย.	10%	-1.24%	99.25	121.00	34.50	1.88	คาดการณ์ปี 2565 ที่ 2.9 พันล้านบาท (-0.2% YoY) โดยจะกลับมาโตในปี 2566 เป็น 3.6 พันล้านบาท (+24.1% YoY) หรือจะโตเฉลี่ย 11%	1.02
BDMS	30 ส.ค.	10%	7.27%	29.50	32.75	39.74	1.27	คาดแนวโน้มกำไรงวด 3Q65 จะเติบโต YoY และ QoQ ซึ่งเข้าสู่วัฏ High Season ของกลุ่มฯ.	0.40
CK	24 ส.ค.	5%	6.70%	22.30	25.00	29.74	1.79	เชื่อว่ากำไร 2H65 จะโตเด่นกว่า 1H65 มาก มีปัจจัยบวกมาจากส่วนแบ่งกำไรบริษัทลูกทั้ง CKP และ BEM ที่เพิ่มขึ้น	1.05
PLANB	06 ก.ย.	5%	8.89%	7.35	9.70	37.28	1.61	แนวโน้มผลประกอบการ 3Q65 คาดเห็นการเติบโตต่อเนื่อง แม้อัตราดอกเบี้ยเงินโฆษณาจะลดลงจากผลกระทบเงินเฟ้อที่แรงด้วยเช่นกัน	1.41
BEM	25 ก.ค.	10%	4.90%	9.10	12.00	50.09	1.10	แนวโน้มผลประกอบการที่ฟื้นตัวต่อเนื่องจาก Traffic ที่น่าจะรักษา Momentum ให้ต่อเนื่อง ตามการเปิดประเทศและการบริโภคที่ยังคงฟื้นตัวเข้ามาเรื่อยๆ	0.89
ASK	09 ก.ย.	5%	5.67%	37.25	43.00	13.26	3.77	คาดการณ์สุทธิปี 2565-66 เดิมโต 23.2% yoy และ 14.7% yoy เนื่องจากคาดการณ์กำไรสุทธิงวด 3Q65 จะเติบโตต่อเนื่องทำ New High อีกไตรมาส	1.35
M	16 ส.ค.	5%	8.26%	59.00	65.00	47.24	1.86	แนวโน้มกำไรฟื้นตัว YoY ต่อเนื่องตลอดตั้งแต่ 2H65 ตามการ Recovery ประเทศสะท้อนจากยอดขาย 2Q65 ทะยานสู่ 90% ของ Pre-COVID	1.02
HMPRO	30 ส.ค.	10%	2.92%	14.10	17.20	28.87	2.77	คาดว่าแนวโน้มกำไรได้ผ่านพ้นจุดต่ำสุดในงวด 2Q65 ไปแล้ว ซึ่งคาดว่าจะเห็นแนวโน้มกำไรเติบโต YoY และ QoQ ในช่วง 2H65	0.99
CENDEL	10 ส.ค.	10%	10.39%	46.50	54.00	313.99	0.00	ภาพรวมเชิงปริมาณการมี 2565 ที่ขาดทุน 600 ล้านบาท Downside จากปี 2566 เช่น Turn Around เป็นกำไร 528 ล้านบาท คิดเป็น 32% ของกำไรปกติปี 2562	1.17
BLA	14 ก.ย.	5%	0.00%	34.75	52.00	15.79	1.73	ทิศทาง Bond yields ที่ปรับสูงขึ้น จะส่งผลบวกต่อธุรกิจลงทุนของ BLA และผู้ประกอบการธุรกิจประกันชีวิต	0.89
SCB	26 ส.ค.	15%	-0.30%	110.00	140.00	9.63	4.09	แนะนำ ชื่อ ราคาหุ้นถือว่า Laggard กลุ่มฯ ลงปรับแนวโน้มการดำเนินงานของเศรษฐกิจไทย ทำให้ราคาหุ้นมีแนวโน้ม Outperform กลุ่มฯ พร้อมคาด Div Yield รว 4% ต่อปี	1.54
CKP	30 ส.ค.	10%	1.94%	5.25	6.40	22.77	1.14	กำไรในงวด 3Q65 คาดผลการดำเนินงานน่าจะขึ้นทำระดับสูงสุดรายไตรมาสของปี 2565 โดย CKP ประกาศความพร้อมจ่ายชดเชยไฟฟ้าข้ามปี 2 ในงวด 3Q65 เพิ่มขึ้นมาอยู่ที่ 555 จาก 391 กิกะวัตต์ชั่วโมง	1.02

รวมถือน้ำหนัก CENDEL ลง 5% และลงทุนใน BLA แทนในสัดส่วนที่เท่ากัน

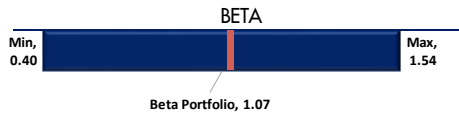
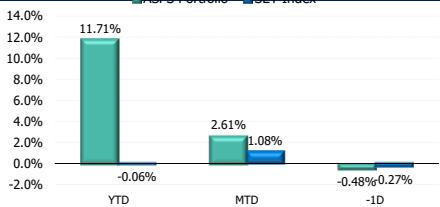
#### Accumulated returns since our recommendation



#### Stock Classification



#### Accumulated returns



ที่มา: สายงานวิจัย บล. เอเชีย พลัส

## ANTI-CORRUPTION PROGRESS INDICATOR

### คำอธิบายผลการประเมินแต่ละระดับ

ระดับที่ 1 มีนโยบาย (Committed)

มีคำมั่นหรือมติคณะกรรมการในเรื่องการดำเนินธุรกิจที่จะไม่มีส่วนเกี่ยวข้องกับการทุจริตและการดูแลให้บริษัทปฏิบัติตามกฎหมายที่เกี่ยวข้อง

ระดับที่ 2 ประกาศเจตนารมณ์ (Declared)

มีการประกาศเจตนารมณ์เข้าเป็นแนวร่วมปฏิบัติของภาคเอกชนไทยในการต่อต้านการทุจริต (CAC) หรือโครงการต่อต้านทุจริตที่กำหนดให้องค์กรต้องมีกระบวนการในทำนองเดียวกัน

ระดับที่ 3 มีมาตรการป้องกัน (Established)

มีมาตรการป้องกัน การประเมินความเสี่ยง การสื่อสารและฝึกอบรมแก่พนักงาน รวมทั้งการดูแลให้มีการดำเนินการและการทบทวนความเหมาะสมของมาตรการอย่างสม่ำเสมอ

ระดับที่ 4 ได้รับการรับรอง (Certified)

มีการสอบทานจากคณะกรรมการตรวจสอบหรือผู้สอบบัญชีที่สำนักงาน ก.ล.ต. ให้ความเห็นชอบ และได้รับการรับรองหรือผ่านการตรวจสอบเพื่อให้ความเชื่อมั่นอย่างเป็นอิสระจากหน่วยงานภายนอก (เช่น CAC)

ระดับที่ 5 ขยายผลสู่ผู้ที่เกี่ยวข้อง (Extended)

มีการขยายผลการดำเนินนโยบายต่อต้านการทุจริตสู่ผู้ที่เกี่ยวข้องในห่วงโซ่อุปทาน และการเปิดเผยข้อมูลเกี่ยวกับกรณีทุจริตที่เกิดขึ้นเปิดเผยบ้างแต่ไม่มีนโยบายที่ชัดเจน

ไม่เปิดเผยหรือไม่มีนโยบาย

## CG SCORE: การจัดอันดับบรรษัทภิบาล

### คำอธิบายผลการประเมินแต่ละระดับ

ระดับคะแนน 5 (90-100) : ดีเลิศ



ระดับคะแนน 4 (80-89) : ดีมาก



ระดับคะแนน 3 (70-79) : ดี



NR. : ไม่ปรากฏชื่อในรายงาน CGR

"Disclaimer: การเปิดเผย (ก) ผลสำรวจในเรื่องการกำกับดูแลกิจการ (Corporate Governance Report) ที่จัดทำโดยสมาคมส่งเสริมสถาบันกรรมการบริษัทไทย (IOD) และ (ข) ผลการประเมินดัชนีชี้วัดความดีความชอบในการป้องกันการมีส่วนเกี่ยวข้องกับการทุจริตคอร์รัปชัน (Anti-Corruption Progress Indicators) ที่จัดทำโดยสถาบันที่เกี่ยวข้อง ซึ่งมีการเปิดเผยโดยสำนักงานคณะกรรมการกำกับหลักทรัพย์และตลาดหลักทรัพย์นี้ เป็นการสำรวจและประเมินโดยสมาคมหรือสถาบันที่เกี่ยวข้องจากข้อมูลที่ได้รับจากบริษัทจดทะเบียนตามที่บริษัทจดทะเบียนได้ระบุใน (ก) แบบแสดงข้อมูลตามหลักเกณฑ์ Corporate Governance Report of Thai Listed Companies (CGR) ประจำปี และ (ข) แบบแสดงข้อมูลเพื่อการประเมิน Anti-Corruption ซึ่งได้อ้างอิงข้อมูลจากแบบแสดงรายการข้อมูลประจำปี (แบบ 56-1) รายงานประจำปี (แบบ 56-2) หรือในเอกสารหรือรายงานอื่นที่เกี่ยวข้องของบริษัทจดทะเบียนนั้น แล้วแต่กรณี โดยเป็นการสำรวจและประเมินจากข้อมูลของบริษัทจดทะเบียนที่มีการเปิดเผยต่อสาธารณะ และเป็นข้อมูลที่ผู้ลงทุนทั่วไปสามารถเข้าถึงได้ และเป็นการดำเนินการตามนโยบายของสำนักงานคณะกรรมการกำกับหลักทรัพย์และตลาดหลักทรัพย์

ทั้งนี้ ผลการสำรวจหรือผลการประเมินดังกล่าวเป็นการนำเสนอในมุมมองของ IOD หรือสถาบันที่เกี่ยวข้องซึ่งเป็นบุคคลภายนอก โดยมีได้เป็นการประเมินการปฏิบัติของบริษัทจดทะเบียนในตลาดหลักทรัพย์แห่งประเทศไทย และมีได้ใช้ข้อมูลภายในเพื่อการประเมินแต่อย่างใด

เนื่องจากผลสำรวจหรือผลการประเมินดังกล่าวเป็นเพียงผลสำรวจหรือผลการประเมิน ณ วันที่ปรากฏในผลสำรวจหรือผลการประเมินเท่านั้น ดังนั้น ผลสำรวจหรือผลการประเมินจึงอาจเปลี่ยนแปลงได้ภายหลังวันดังกล่าว หรือเมื่อข้อมูลที่เกี่ยวข้องมีการเปลี่ยนแปลง ทั้งนี้ บริษัทหลักทรัพย์ [ข] มิได้ยืนยัน ตรวจสอบ หรือรับรองความถูกต้องครบถ้วนของผลสำรวจหรือผลการประเมินดังกล่าวแต่อย่างใด"

**CG SCORE: การจัดอันดับบริษัทกษา**



AAV	AUCT	BRR	CPF	EPG	HANA	KKP	METCO	NYT	PR9	S	SE-ED	SST	THANI	TQM	U
ADVANC	AWC	BTS	CPI	ETC	HARN	KSL	MFEC	OISHI	PREB	S&J	SELIC	STA	THCOM	TRC	UAC
AF	AYUD	BTW	CPN	FPI	HMPRO	KTB	MINT	OR	PRG	SAAM	SENA	STEC	THG	TRU	UBIS
AH	BAFS	BWG	CRC	FPT	ICC	KTC	MANO	ORI	PRM	SABINA	SENAJ	STI	THIP	TRUE	UV
AIRA	BANPU	CENTEL	CSS	FSMART	ICHI	LALIN	MOONG	OSP	PROUD	SAMART	SHR	SUN	THRE	TSC	VGI
AKP	BAY	CFRESH	DDD	GBX	III	LANNA	MSC	OTO	PSH	SAMTEL	SIRI	SUSCO	THREL	TSR	VIH
AKR	BBL	CHEWA	DELTA	GC	ILINK	LH	MST	PAP	PSL	SAT	SIS	SUTHA	TIPI	TSTE	WACOAL
ALT	BCP	CHO	DEMCO	GCAP	ILM	LHFG	MTC	PCSGH	PTG	SC	SITHAI	SVI	TIPCO	TSTH	WAVE
AMA	BCPG	CIMBT	DRT	GFPT	INTUCH	LIT	MVP	PDG	PTT	SCB	SMK	SYMC	TISCO	TTA	WHA
AMATA	BDMS	CK	DTAC	GGC	IP	LPN	NCL	PDJ	PTTEP	SCC	SMPC	SYNTEC	TK	TTB	WHAUP
AMATAV	BEM	CKP	DUSIT	GLAND	IRPC	MACO	NEP	PG	PTTGC	SCCC	SNC	TACC	TKT	TTCL	WICE
ANAN	BGC	CM	EA	GLOBAL	ITEL	MAJOR	NER	PHOL	PYLON	SCG	SONIC	TASCO	TMT	TTW	WINNER
AOT	BGRIM	CNT	EASTW	GPI	IVL	MAKRO	NKI	PLANB	Q-CON	SCGP	SPALI	TCAP	TNDT	TU	ZEN
AP	BIZ	COM7	ECF	GPSC	JWD	MALEE	NOBLE	PLANET	QH	SCM	SPI	TEAMG	TNITY	TVDH	
ARIP	BKI	COMAN	ECL	GRAMMY	K	MBK	NSI	PLAT	QTC	SDC	SPRC	TFMAMA	TOA	TVI	
ARROW	BOL	COTTO	EE	GULF	KBANK	MC	NVD	PORT	RATCH	SEAFCO	SPVI	TGH	TOP	TVO	
ASP	BPP	CPALL	EGCO	GUNKUL	KCE	MCOT	NWR	PPS	RS	SEAOIL	SSSC	THANA	TPBI	TWPC	



2S	APCS	BEYOND	CMC	ESSO	HTC	JMART	LHK	NBC	PMTA	RT	SGF	SRICHA	TIGER	TRT	WP
7UP	APURE	BFIT	COLOR	ESTAR	HYDRO	JMT	LOXLEY	NCAP	PPP	RWI	SIAM	SSC	TITLE	TSE	XO
ABICO	AQUA	BJC	CPL	ETE	ICN	KBS	LRH	NCH	PPPM	S11	SINGER	SSF	TKN	TVT	XPG
ABM	ASAP	BJCHI	CPW	FE	IFS	KCAR	LST	NETBAY	PRIME	SA	SKE	STANLY	TKS	TWP	YUASA
ACE	ASEFA	BLA	CRD	FLOYD	IMH	KEX	M	NEX	PRIN	SAK	SKN	STGT	TM	UEC	
ACG	ASIA	BR	CSC	FN	IND	KGI	MATCH	NINE	PRINC	SALEE	SKR	STOWER	TMC	UMI	
ADB	ASIAN	BROOK	CSP	FNS	INET	KIAT	MBAX	NRF	PSG	SAMCO	SKY	STPI	TMD	UOBKH	
AEONTS	ASIMAR	CBG	CWT	FORTH	INSET	KISS	MEGA	NTV	PSTC	SANKO	SLP	SUC	TMI	UP	
AGE	ASK	CEN	DCC	FSS	INSURE	KOOL	META	OCC	PT	SAPPE	SMIT	SWC	TMLL	UPF	
AHC	ASN	CGH	DCON	FTE	IRC	KTIS	MFC	OGC	PTECH	SAWAD	SMT	SYNEX	TNL	UPOIC	
AIT	ATP30	CHARAN	DHOUSE	FVC	IRCP	KUMWEL	MGT	PATO	QLT	SCI	SNP	TAE	TNP	UTP	
ALL	B	CHAYO	DOD	GEL	IT	KUN	MICRO	PB	RBF	SCN	SO	TAKUNI	TOG	VCOM	
ALLA	BA	CHG	DOHOME	GENCO	ITD	KWC	MILL	PICO	RCL	SCP	SORKON	TCC	TPA	VL	
ALUCON	BAM	CHOTI	DV8	GJS	J	KWM	MITSIB	PIMO	RICHY	SE	SPA	TCMC	TPAC	VPO	
AMANAH	BC	CHOW	EASON	GYT	JAS	L&E	MK	PJW	RML	SFLEX	SPC	TEAM	TPCS	VRANDA	
AMARIN	BCH	CI	EFORL	HEMP	JCK	LDC	MODERN	PL	ROUNA	SFP	SPCG	TFG	TPS	WGE	
APCO	BEC	CIG	ERW	HPT	JCKH	LEO	MTI	PM	RPC	SFT	SR	TFI	TRITN	WIK	



A	AS	BROCK	CMAN	EP	HUMAN	KASET	M-CHAI	NNCL	PRAKIT	SGP	SQ	TNH	TTI	WIN	
AI	AU	BSBM	CMO	F&D	IHL	KCM	MCS	NOVA	PRAPAT	SICT	SSP	TNR	TYCN	WORK	
AIE	B52	BSM	CMR	FMT	IIG	KK	NDX	PRECHA	SIMAT	STAR	STARK	TOPP	UKEM	WPH	
AJ	BEAUTY	BTNC	CPT	GIFT	INGRS	KKC	MJD	NUSA	PTL	SISB	STC	TPCH	UMS	YGG	
ALPHAX	BGT	BYD	CRANE	GLOCON	INOX	KWI	MORE	PAF	RJH	SK	SUPER	TPJPL	UNIQU	ZIGA	
AMC	BH	CAZ	CSR	GREEN	JAK	KYE	MUD	PF	RP	SMART	SVOA	TPJPP	UPA		
APP	BIG	CCP	D	GSC	JR	LEE	NC	PK	RPH	SOLAR	TC	TPLAS	UREKA		
AO	BLAND	CGD	EKH	GTB	JTS	LPH	NDR	PLE	RSP	SPACK	TCCC	TPOLY	VIBHA		
ARIN	BM	CITY	EMC	HTECH	JUBILE	MATI	NFC	PPM	SABUY	SPG	THMUI	TQR	W		

**Anti-corruption Progress Indicator**

**ได้รับการรับรอง**

2S	AYUD	BSBM	CPN	FPI	HENG	KBS	MATCH	NOBLE	PM	QH	SE-ED	SSF	THANI	TPCS	UOBKH
7UP	B	BTS	CRC	FPT	HMPRO	KCAR	MBAX	NOK	PPP	QLT	SELIC	SSP	THCOM	TPP	UPF
ADVANC	BAFS	BWG	CSC	FSMART	HTC	KCE	MBK	NSI	PPPM	QTC	SENA	SSSC	THIP	TRU	UV
AF	BAM	CEN	DCC	FSS	ICC	KGI	MC	NWR	PPS	RATCH	SGP	SST	THRE	TRUE	VGI
AI	BANPU	CENTEL	DELTA	FTE	ICHI	KKP	MCOT	OCC	PR9	RML	SINGER	STA	THREL	TSC	VIH
AIE	BAY	CFRESH	DEMCO	GBX	IFS	KSL	META	OGC	PREB	RWI	SIRI	STGT	TIDLOR	TSTE	WACOAL
AIRA	BBL	CGH	DIMET	GC	III	KTB	MFC	ORI	PRG	S&J	SITHAI	STOWER	TIPCO	TSTH	WHA
AJ	BCH	CHEWA	DRT	GCAP	ILINK	KTC	MFEC	PAP	PRINC	SAAM	SKR	SUSCO	TISCO	TTA	WHAUP
AKP	BCP	CHOTI	DTAC	GEL	INET	KWI	MILL	PATO	PRM	SABINA	SMIT	SVI	TKS	TTB	WICE
AMA	BCPG	CHOW	DUSIT	GFPT	INSURE	L&E	MINT	PB	PROS	SAPPE	SMK	SYMC	TKT	TTCL	WIK
AMANAH	BE8	CIG	EA	GGC	INTUCH	LANNA	MONO	PCSGH	PSH	SAT	SMPC	SYNTEC	TMILL	TU	XO
AMATA	BEC	CIMBT	EASTW	GJS	IRC	LH	MOONG	PDG	PSL	SC	SNC	TAE	TMT	TTV	YUASA
AMATAV	BEYOND	CM	EGCO	GPI	IRPC	LHFG	MSC	PDJ	PSTC	SCB	SNP	TAKUNI	TNITY	TVI	ZEN
AP	BGC	CMC	EP	GPSC	ITEL	LHK	MST	PG	PT	SCC	SORKON	TASCO	TNL	TVO	ZIGA
APCS	BGRIM	COM7	EPG	GSTEEL	IVL	MTC	PHOL	PTG	SCCC	SPACK	SPACK	TCAP	TNP	TWPC	
AS	BKI	COTTO	ERW	GULF	JKN	LRH	MTI	PK	PTT	SCG	SPALI	TCMC	TNR	U	
ASIAN	BLA	CPALL	ESTAR	GUNKUL	JR	M	NBC	PL	PTTEP	SCGP	SPC	TFG	TOG	UBE	
ASK	BPP	CPF	ETE	HANA	K	MAJOR	NEP	PLANB	PTTGC	SCM	SPI	TFI	TOP	UBIS	
ASP	BROOK	CPI	FE	HARN	KASET	MAKRO	NINE	PLANET	PYLON	SCN	SPRC	TFMAMA	TOPP	UEC	
AWC	BRR	CPL	FNS	HEMP	KBANK	MALEE	NKI	PLAT	Q-CON	SEAOIL	SRICHA	TGH	TPA	UKEM	

**ประกาศเจตนา**

AH	B52	CPW	ECF	FLOYD	J	KEX	NCAP	OR	SAK	SUPER	TMI	VARO			
ALT	CH	DDD	EKH	GLOBAL	JMART	KUMWEL	NOVA	PIMO	SIS	SVT	TQM	VIBHA			
APCO	CI	DHOUSE	ETC	ILM	JMT	LDC	NRF	PLE	SSS	TKN	TRT	W			
ASW	CPR	DOHOME	EVER	INOX	JTS	MEGA	NUSA	RS	STECH	TMD	TSI	WIN			