

### ส่งสัญญาณปรับดอกเบี้ยแบบค่อยเป็นค่อยไป

กนง.มีมติเอกฉันท์ปรับขึ้นดอกเบี้ยนโยบาย 0.25% มาเป็น 1% ท่าทีของ กนง. ยังให้น้ำหนักไปที่การสนับสนุนการฟื้นตัวของเศรษฐกิจ มากกว่าที่จะให้น้ำหนักไปที่อัตราแลกเปลี่ยน ซึ่งน่าจะทำให้ทิศทางอัตราดอกเบี้ยนโยบายจากนี้น่าจะเป็นการปรับขึ้นแบบค่อยเป็นค่อยไป โดยในสมมุติฐานของฝ่ายวิจัยประเมินว่าดอกเบี้ยนโยบายสิ้นปี 2565 จะอยู่ที่ 1.25% สำหรับทิศทางค่าเงินบาท เริ่มเห็นสัญญาณของการหยุดอ่อนค่าหลังจาก USD อ่อนค่าลงบนความคาดหมายว่า Fed จะขึ้นดอกเบี้ยในอัตราที่ช้าลง ขณะที่ธนาคารกลางประเทศอื่นๆ เช่น EU, UK ปรับขึ้นดอกเบี้ยในเชิงรุกมากขึ้น ขณะที่บางแห่งส่งสัญญาณในการเข้าแทรกแซงค่าเงิน ซึ่ง USD ที่อ่อนค่าลงก็น่าจะทำให้เงินบาทเริ่มกลับมาแข็งค่าขึ้นได้บ้าง ภาพดังกล่าวข้างต้นทำให้ฝ่ายวิจัยยังคงเป้าหมาย SET Index ที่ 1730 จุดตามเดิม

SET Index น่าจะติดตัวกลับ โดยมีแนวต้านที่ 1610 จุด แนวรับ 1580 จุด พอร์ตจำลอง ให้นำเงินสดสำรอง 20% เข้าซื้อหุ้น โดยซื้อ BEM 10%, ASK และ GULF อย่างละ 5% หุ้น Top Pick เลือก ASK, BEM และ GULF

#### SUPPORT & RESISTANCE

แนวรับ 1,580 จุด

แนวต้าน 1,610 จุด

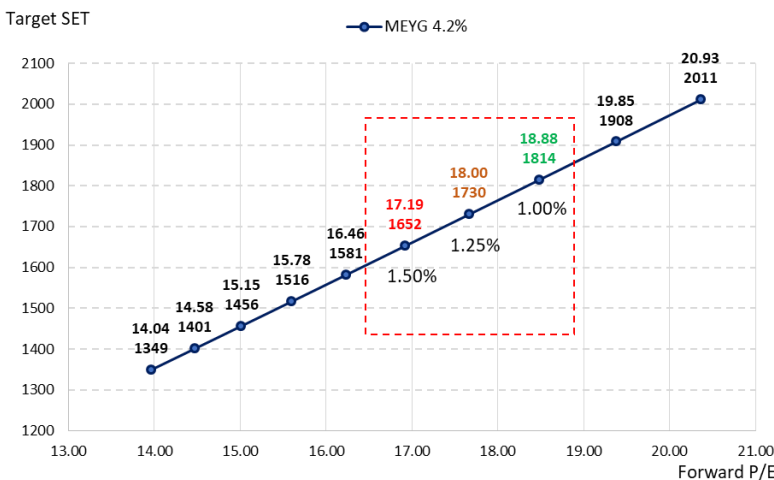
#### TOP PICKS

ASK FV@B 43.00

BEM FV@B 12.00

GULF FV@B 65.50

#### คาดการณ์เป้าหมาย SET Index ที่ระดับอัตราดอกเบี้ยต่างๆ



#### RESEARCH DIVISION

บริษัทหลักทรัพย์ เอเซีย พลัส

#### เกศศักดิ์ ทวีธีระธรรม

นักวิเคราะห์ปัจจัยพื้นฐานด้านตลาดทุน และทางเทคนิค

เลขทะเบียนนักวิเคราะห์: 004132

#### กราด เตียรณปราโมทย์

นักวิเคราะห์ปัจจัยพื้นฐานด้านหลักทรัพย์

เลขทะเบียนนักวิเคราะห์: 075365

#### ภวัต ภัทรพงศ์

นักวิเคราะห์ปัจจัยพื้นฐานด้านหลักทรัพย์

เลขทะเบียนนักวิเคราะห์: 117985

ที่มา: ฝ่ายวิจัย ASPS

ข้อมูลในเอกสารฉบับนี้ รวบรวมมาจากแหล่งข้อมูลที่น่าเชื่อถือ อย่างไรก็ตาม บริษัทหลักทรัพย์ เอเซีย พลัส จำกัด ไม่สามารถที่จะยืนยันหรือรับรองความถูกต้องของข้อมูลเหล่านี้ได้ ไม่ว่าประการใดๆ บทวิเคราะห์ในเอกสารนี้ จัดทำขึ้นโดยอ้างอิงหลักเกณฑ์ทางวิชาการเกี่ยวกับหลักการวิเคราะห์ และมีได้เป็นการชี้แนะ หรือเสนอแนะให้ซื้อหรือขายหลักทรัพย์ใดๆ การตัดสินใจซื้อหรือขายหลักทรัพย์ใดๆ ของผู้อ่าน ไม่ว่าจะเกิดจากการอ่านบทความในเอกสารนี้หรือไม่ก็ตาม ล้วนเป็นผลจากการใช้วิจารณญาณของผู้อ่าน โดยไม่มีส่วนเกี่ยวข้องกับหรือพันธะผูกพันใดๆ กับ บริษัทหลักทรัพย์ เอเซีย พลัส จำกัด ไม่ว่ากรณีใด

### สินทรัพย์เสี่ยงดีดตัวกลับ หลัง BOE ส่งสัญญาณซื้อพันธบัตรด้วยวงเงิน 65 พันล้านปอนด์

ตลาดหุ้นดีดตัวกลับยกแผง เริ่มจากฝั่งสหรัฐฯที่ปรับตัวขึ้น 1.9%-3.7% ฝั่งยุโรปปรับตัวขึ้น 0.2%-0.4% หลังธนาคารกลางอังกฤษ(BOE) ได้ประกาศเข้าแทรกแซงเพื่อดูแลเสถียรภาพของตลาดพันธบัตรรัฐบาลอังกฤษระยะยาว ด้วยวงเงิน 65 พันล้านปอนด์ โดยจะรับซื้อไปจนถึงวันที่ 14 ต.ค.65 จึงทำให้ Bond Yield 30 ปี กลับสู่ภาวะปกติจากระดับ 5.14% กลับลงมาที่ 3.97% และทำให้ค่าเงิน EUR และ GBP กลับมาแข็งค่าอีกครั้ง

#### Bond Yield 30 ปีของ UK

United Kingdom 30-Year **3.974** **+0.041** **(+1.03%)**



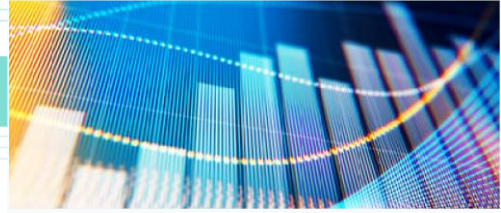
ที่มา: Investin.com, ฝ่ายวิจัย ASPS

#### ภาพรวมตลาดหุ้นฝั่งสหรัฐฯ และยุโรป

Index	Last	High	Low	Chg.	Chg. %	Time
<b>America</b>						
🇺🇸 Dow Jones	29,683.74	29,811.78	29,114.97	<b>+548.75</b>	<b>+1.88%</b>	17:07:49
🇺🇸 S&P 500	3,719.04	3,736.74	3,640.61	<b>+71.75</b>	<b>+1.97%</b>	17:07:49
🇺🇸 Nasdaq	11,051.64	11,101.50	10,776.34	<b>+222.13</b>	<b>+2.05%</b>	17:15:59
🇺🇸 Small Cap 2000	1,725.13	1,725.28	1,668.79	<b>+62.62</b>	<b>+3.77%</b>	01:00:00
<b>Europe</b>						
🇩🇪 DAX	12,183.28	12,198.37	11,862.84	<b>+43.60</b>	<b>+0.36%</b>	11:55:00
🇬🇧 FTSE 100	7,005.39	7,011.50	6,836.28	<b>+20.80</b>	<b>+0.30%</b>	11:35:00
🇫🇷 CAC 40	5,765.01	5,773.08	5,651.49	<b>+11.19</b>	<b>+0.19%</b>	12:05:02
🇪🇺 Euro Stoxx 50	3,335.30	3,338.21	3,259.33	<b>+6.65</b>	<b>+0.20%</b>	11:35:01

ที่มา: Investin.com, ฝ่ายวิจัย ASPS

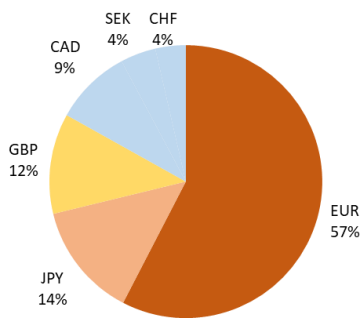
ประเด็นดังกล่าว ทำให้นักลงทุนเทขาย Dollar Index ออกมา โดยวานนี้ปรับลง 1.32% อยู่ระดับ 112.60 จุด ซึ่งนอกจาก BOE แล้ว ประเทศอื่นๆ ยังส่งสัญญาณควบคุมค่าเงินของประเทศตนเองไม่ให้อ่อนค่าไปมากกว่านี้เมื่อเทียบกับดอลลาร์ อาทิ



- จีน PBOC จับตาค่าเงินหยวนไม่ให้อ่อนค่าไปมากกว่านี้ โดยออกมาเตือนการเก็งกำไรค่าเงิน หลังตั้งแต่ต้นปีค่าเงินหยวน/ดอลลาร์ อ่อนค่ากว่า 11.73%Ytd
- เกาหลีใต้ BOK มีแผนที่จะเข้าแทรกแซงซื้อพันธบัตรประเทศตนเองเช่นกัน ตั้งแต่ต้นปีค่าเงินวอน/ดอลลาร์ อ่อนค่ากว่า 16.89%Ytd
- ญี่ปุ่น BOJ กังวลการอ่อนค่าของค่าเงินเยน ซึ่งจะส่งผลกระทบต่อกิจกรรมในประเทศ โดยมีการเข้ามาแทรกแซงค่าเงิน เป็นครั้งแรกนับตั้งแต่ 2541 เพื่อพยุงให้เงินเยนกลับมาแข็งค่ามากขึ้น ตั้งแต่ต้นปีค่าเงินเยน/ดอลลาร์ อ่อนค่ากว่า 20.26%Ytd

หากธนาคารกลางหลายแห่งมีแนวทางที่ทำให้ค่าเงินประเทศตนเองแข็งค่าขึ้น นั้นหมายความว่า Dollar Index จะมีทิศทางที่อ่อนค่า เนื่องจากสัดส่วนตะกร้าเงินดอลลาร์ ประกอบไปด้วยค่าเงินของประเทศต่างๆ ซึ่ง EUR + JPY + GBP มีสัดส่วนรวมกันกว่า 83% ดังรูปด้านล่าง

สัดส่วนตะกร้าเงินดอลลาร์

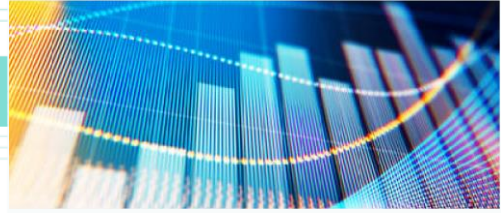


ที่มา: World Bank, ฝ่ายวิจัย ASPS

สรุป Dollar Index มีแนวโน้มอ่อนค่าลง หลังธนาคารกลางหลายแห่งเตรียมพยุงค่าเงินตนเองไม่ให้อ่อนค่าไปมากกว่านี้ ในทางอ้อมจะทำให้ค่าเงินบาทแข็งค่าโดยปริยาย และหนุน Flow ต่างชาติไหลเข้าตลาดหุ้นไทยระยะถัดไป

### กนง.ปรับขึ้นดอกเบี้ยตามคาด... คงเป้าหมาย SET INDEX ที่ 1730 จุด

ผลการประชุม กนง. วานนี้มติเป็นเอกฉันท์ ให้ปรับขึ้นอัตราดอกเบี้ย 0.25% จากเดิม 0.75% ปรับเป็น 1.00% ตามคาด นอกจากนี้ กนง. ได้แถลงการคาดการณ์เศรษฐกิจไทย โดยมีรายละเอียดดังนี้



- **เศรษฐกิจมีแนวโน้มฟื้นตัวต่อเนื่อง** โดยมีแนวโน้มขยายตัวได้ต่อเนื่องที่ 3.3% ในปี 65 และ 3.8% ในปี 66 (ลดลงจากคาดการณ์เดิมที่ 4.2% จากผลกระทบเศรษฐกิจโลกชะลอตัว และยังใกล้เคียงกับสำนักเศรษฐกิจหลายสำนักที่คาดการณ์ไว้ที่ 3.5%-4.2%) โดยคาดว่าจะได้รับแรงหนุนหลักมาจากภาคท่องเที่ยวที่ฟื้นตัวดีกว่าคาดและการบริโภคภาคเอกชน
- **การส่งออกที่ชะลอตามเศรษฐกิจโลก ไม่กระทบการฟื้นตัวของเศรษฐกิจไทยในภาพรวม** โดยคาดการณ์ส่งออกจะขยายตัวได้ที่ 8.2% ในปี 65 (เดิมคาดไว้ที่ 7.9%) และ 1.1% ในปี 66 (เดิมคาดไว้ที่ 2.1%)
- **อัตราเงินเฟ้อปรับตัวลดลง** โดยคาดว่าจะอยู่ที่ 6.3% ในปี 65 (เดิมคาดไว้ที่ 3.2%) และแนวโน้มปรับลดลงเหลือ 2.6% ในปี 66 (เดิมคาดไว้ที่ 2.5%) ตามราคาน้ำมันโลกและปัญหาห่วงโซ่อุปทานที่ทยอยคลี่คลาย นอกจากนี้ยังคาดว่าเงินเฟ้อในเดือน ส.ค. 65 เป็นจุดสูงสุดแล้ว และจะเริ่มทยอยปรับลดในปลายปีนี้ และน่าจะกลับไปสู่กรอบเป้าหมาย 1-3% ในช่วง Q2-Q3 ในปีหน้า

### แบบจำลองคาดการณ์เศรษฐกิจไทย

	2022 (เดิม)	2022 (ใหม่)	2023 (เดิม)	2023 (ใหม่)
GDP growth	3.3%	3.3%	4.2%	3.8%
จำนวนนักท่องเที่ยวต่างชาติ (ล้านคน)	6	9.5	19	21
การส่งออก	7.9%	8.2%	2.1%	1.1%
CPI	6.2%	6.3%	2.5%	2.6%
Core CPI	2.2%	2.6%	2.0%	2.4%

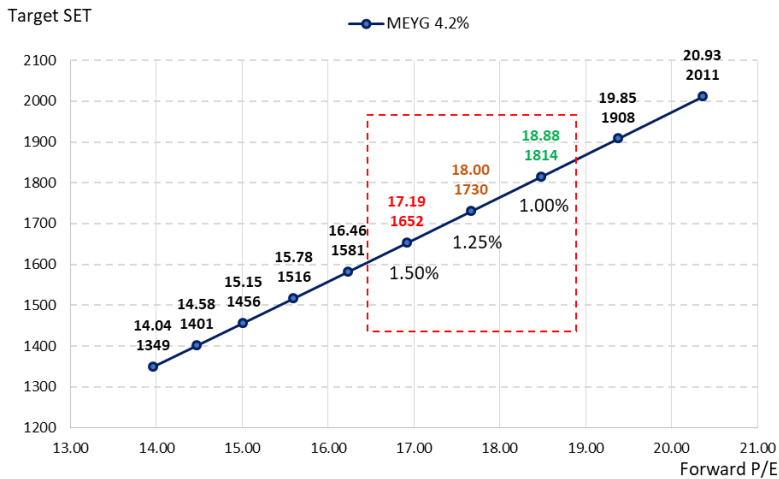
ที่มา: ธนาคารแห่งประเทศไทย, ฝ่ายวิจัย ASPS

ส่วนเงินบาทที่อ่อนค่า กนง. ให้ความเห็นว่าเกิดจากปัจจัยของโลก ทั้งจากกรณี Fed เร่งปรับขึ้นดอกเบี้ยที่แรงและเร็ว ประกอบกับปัญหาภูมิรัฐศาสตร์ ทำให้เงินทุนเคลื่อนย้ายไปยังสินทรัพย์ปลอดภัย (Safe Haven) อย่างดอลลาร์ จดดอลลาร์แข็งค่าเร็วกว่าปกติ ซึ่งค่าเงินอ่อนค่านี้ ไม่ได้ส่งผลกระทบต่อไทยเท่านั้น แต่เป็นเหมือนกันทุกประเทศทั่วโลก

อย่างไรก็ตามเสถียรภาพระบบการเงินของไทยที่อยู่ในเกณฑ์ดี จึงคาดว่าจะช่วยลดทอนผลกระทบของการอ่อนค่าของเงินบาทนี้ไปได้ โดยตั้งแต่ต้นปีเงินทุนเคลื่อนย้ายยังเป็นบวกที่ 4,474 พันล้านดอลลาร์ (ตลาดตราสารหนี้ไทย + ตลาดหุ้นไทย) รวมถึงเงินทุนสำรองระหว่างประเทศยังอยู่ในระดับที่สูงเป็นอันดับที่ 6 ของโลก

ส่วนการประชุมครั้งหน้า ฝ่ายวิจัยคาดว่า กนง. จะปรับขึ้นอัตราดอกเบี้ยอีก 0.25% ดอกเบี้ยสิ้นปีอยู่ที่ 1.25% และปี 2566 ยังคาดคงอัตราดอกเบี้ยเท่าเดิมตลอดปี และการขึ้นดอกเบี้ยแบบค่อยเป็นค่อยไป ส่งผลให้ฝ่ายวิจัยยังคง Target SET Index ปีนี้ที่ 1,730 จุด ดัชนีที่ย่อตัวถือเป็นโอกาสในการสะสม

### คาดการณ์เป้าหมาย SET Index ที่ระดับอัตราดอกเบี้ยต่างๆ



ที่มา: ฝ่ายวิจัย ASPS

## SET มีโอกาสฟื้น...หลังแรงกดดัน ทั้งการขึ้นดอกเบี้ย และบาทอ่อนชะลอ และ BEM GULF ASK

ในช่วง 2 สัปดาห์ที่ผ่านมา SET Index ปรับฐานลงมากกว่า 73 จุด เนื่องจากถูกกดดันจากความกังวลการเร่งขึ้นดอกเบี้ย และค่าเงินบาทที่เร่งอ่อนค่าเร็ว กดดันให้ Fund Flow ชะลอ อย่างไรก็ตามแรงกดดันดังกล่าวน่าจะค่อยๆ ผ่อนคลายลง ดังนี้

1. กนง. ขึ้นดอกเบี้ยเพียง 0.25% พร้อมกับให้มุมมองการตัดสินใจขึ้นดอกเบี้ยแบบค่อยเป็นค่อยไป (รายละเอียดตามหัวข้อก่อนหน้านี้) ตามกลไกแรงกดดันลดลงทั้งในมุมมอง P/E ตลาด และ Target SET Index โดยฝ่ายวิจัยประเมินดัชนีเป้าหมายปลายปีไว้ที่ 1730 จุด
2. ค่าเงินบาทมีโอกาสชะลอการอ่อนค่า ลดการสกัดกั้น Fund Flow หลังจากที่ค่าเงินบาทขึ้นไปสูงถึง 38.46 บาท/ดอลลาร์ (สูงสุดในรอบ 16 ปี) เริ่มย่อตัวลง และมีโอกาสชะลอการอ่อนค่า ทั้งจากการเร่งขึ้นดอกเบี้ยของประเทศต่าง อาทิ อังกฤษและยุโรป, การเข้าแทรกแซงค่าเงินของหลายๆ ประเทศ รวมถึงเป็นช่วง

High Season การท่องเที่ยวไทย (คาดหวังเงินเปิดประเทศในเดือน ต.ค.) น่าจะ  
ช่วยพยุงให้ค่าเงินบาทชะลอการอ่อนค่าในช่วงที่เหลือของปี

### ภาพค่าเงินบาททางเทคนิค



ที่มา: TO, ฝ่ายวิจัย ASPS

สรุปคือ แรงกดดันที่ผ่อนคลายลง บวกกับเศรษฐกิจไทยยังมีแนวโน้มฟื้นตัวเด่นกว่า  
หลายๆ ประเทศ น่าจะหนุนให้ Fund Flow ที่ถือครองหุ้นไทยอยู่ในระดับต่ำ มีโอกาส  
ไหลเข้าเพิ่มเติมในช่วงที่เหลือของปี

ส่วนกลยุทธ์การลงทุนในวันนี้ แนะนำลดเงินสดในพอร์ตจำลองทั้งหมด 20% แล้ว  
ลงทุนในหุ้นพื้นฐานที่ยอดตัวลงมา แรงกดดันผ่อนคลาย อย่าง BEM 10%, GULF 5%,  
ASK 5% เป็น Top pick ในวันนี้

## ANTI-CORRUPTION PROGRESS INDICATOR

### คำอธิบายผลการประเมินแต่ละระดับ

ระดับที่ 1 มีนโยบาย (Committed)

มีคำมั่นหรือมติคณะกรรมการในเรื่องการดำเนินธุรกิจที่จะไม่มีส่วนเกี่ยวข้องกับการทุจริตและการดูแลให้บริษัทปฏิบัติตามกฎหมายที่เกี่ยวข้อง

ระดับที่ 2 ประกาศเจตนารมณ์ (Declared)

มีการประกาศเจตนารมณ์เข้าเป็นแนวร่วมปฏิบัติของภาคเอกชนไทยในการต่อต้านการทุจริต (CAC) หรือโครงการต่อต้านทุจริตที่กำหนดให้องค์กรต้องมีกระบวนการในทำนองเดียวกัน

ระดับที่ 3 มีมาตรการป้องกัน (Established)

มีมาตรการป้องกัน การประเมินความเสี่ยง การสื่อสารและฝึกอบรมแก่พนักงาน รวมทั้งการดูแลให้มีการดำเนินการและการทบทวนความเหมาะสมของมาตรการอย่างสม่ำเสมอ

ระดับที่ 4 ได้รับการรับรอง (Certified)

มีการสอบทานจากคณะกรรมการตรวจสอบหรือผู้สอบบัญชีที่สำนักงาน ก.ล.ต. ให้ความเห็นชอบ และได้รับการรับรองหรือผ่านการตรวจสอบเพื่อให้ความเชื่อมั่นอย่างเป็นอิสระจากหน่วยงานภายนอก (เช่น CAC)

ระดับที่ 5 ขยายผลสู่ผู้ที่เกี่ยวข้อง (Extended)

มีการขยายผลการดำเนินนโยบายต่อต้านการทุจริตสู่ผู้ที่เกี่ยวข้องในห่วงโซ่อุปทาน และการเปิดเผยข้อมูลเกี่ยวกับกรณีทุจริตที่เกิดขึ้นเปิดเผยบ้างแต่ไม่มีนโยบายที่ชัดเจน

ไม่เปิดเผยหรือไม่มีนโยบาย

## CG SCORE: การจัดอันดับบรรษัทภิบาล

### คำอธิบายผลการประเมินแต่ละระดับ

ระดับคะแนน 5 (90-100) : ดีเลิศ



ระดับคะแนน 4 (80-89) : ดีมาก



ระดับคะแนน 3 (70-79) : ดี



NR. : ไม่ปรากฏชื่อในรายงาน CGR

"Disclaimer: การเปิดเผย (ก) ผลสำรวจในเรื่องการกำกับดูแลกิจการ (Corporate Governance Report) ที่จัดทำโดยสมาคมส่งเสริมสถาบันกรรมการบริษัทไทย (IOD) และ (ข) ผลการประเมินดัชนีชี้วัดความดีความชอบในการป้องกันการมีส่วนเกี่ยวข้องกับการทุจริตคอร์รัปชัน (Anti-Corruption Progress Indicators) ที่จัดทำโดยสถาบันที่เกี่ยวข้อง ซึ่งมีการเปิดเผยโดยสำนักงานคณะกรรมการกำกับหลักทรัพย์และตลาดหลักทรัพย์นี้ เป็นการสำรวจและประเมินโดยสมาคมหรือสถาบันที่เกี่ยวข้องจากข้อมูลที่ได้รับจากบริษัทจดทะเบียนตามที่บริษัทจดทะเบียนได้ระบุใน (ก) แบบแสดงข้อมูลตามหลักเกณฑ์ Corporate Governance Report of Thai Listed Companies (CGR) ประจำปี และ (ข) แบบแสดงข้อมูลเพื่อการประเมิน Anti-Corruption ซึ่งได้อ้างอิงข้อมูลจากแบบแสดงรายการข้อมูลประจำปี (แบบ 56-1) รายงานประจำปี (แบบ 56-2) หรือในเอกสารหรือรายงานอื่นที่เกี่ยวข้องของบริษัทจดทะเบียนนั้น แล้วแต่กรณี โดยเป็นการสำรวจและประเมินจากข้อมูลของบริษัทจดทะเบียนที่มีการเปิดเผยต่อสาธารณะ และเป็นข้อมูลที่ผู้ลงทุนทั่วไปสามารถเข้าถึงได้ และเป็นการดำเนินการตามนโยบายของสำนักงานคณะกรรมการกำกับหลักทรัพย์และตลาดหลักทรัพย์

ทั้งนี้ ผลการสำรวจหรือผลการประเมินดังกล่าวเป็นการนำเสนอในมุมมองของ IOD หรือสถาบันที่เกี่ยวข้องซึ่งเป็นบุคคลภายนอก โดยมีได้เป็นการประเมินการปฏิบัติของบริษัทจดทะเบียนในตลาดหลักทรัพย์แห่งประเทศไทย และมีได้ใช้ข้อมูลภายในเพื่อการประเมินแต่อย่างใด

เนื่องจากผลสำรวจหรือผลการประเมินดังกล่าวเป็นเพียงผลสำรวจหรือผลการประเมิน ณ วันที่ปรากฏในผลสำรวจหรือผลการประเมินเท่านั้น ดังนั้น ผลสำรวจหรือผลการประเมินจึงอาจเปลี่ยนแปลงได้ภายหลังวันดังกล่าว หรือเมื่อข้อมูลที่เกี่ยวข้องมีการเปลี่ยนแปลง ทั้งนี้ บริษัทหลักทรัพย์ [ม] มิได้ยืนยัน ตรวจสอบ หรือรับรองความถูกต้องครบถ้วนของผลสำรวจหรือผลการประเมินดังกล่าวแต่อย่างใด"

### CG SCORE: การจัดอันดับบริษัทกษา



AAV	AUCT	BRR	CPF	EPG	HANA	KKP	METCO	NYT	PR9	S	SE-ED	SST	THANI	TQM	U
ADVANC	AWC	BTS	CPI	ETC	HARN	KSL	MFEC	OISHI	PREB	S&J	SELIC	STA	THCOM	TRC	UAC
AF	AYUD	BTW	CPN	FPI	HMPRO	KTB	MINT	OR	PRG	SAAM	SENA	STEC	THG	TRU	UBIS
AH	BAFS	BWG	CRC	FPT	ICC	KTC	MANO	ORI	PRM	SABINA	SENAJ	STI	THIP	TRUE	UV
AIRA	BANPU	CENTEL	CSS	FSMART	ICHI	LALIN	MOONG	OSP	PROUD	SAMART	SHR	SUN	THRE	TSC	VGI
AKP	BAY	CFRESH	DDD	GBX	III	LANNA	MSC	OTO	PSH	SAMTEL	SIRI	SUSCO	THREL	TSR	VIH
AKR	BBL	CHEWA	DELTA	GC	ILINK	LH	MST	PAP	PSL	SAT	SIS	SUTHA	TIPI	TST	WACOAL
ALT	BCP	CHO	DEMCO	GCAP	ILM	LHFG	MTC	PCSGH	PTG	SC	SITHAI	SVI	TIPCO	TSTH	WAVE
AMA	BCPG	CIMBT	DRT	GFPT	INTUCH	LIT	MVP	PDG	PTT	SCB	SMK	SYMC	TISCO	TTA	WHA
AMATA	BDMS	CK	DTAC	GGC	IP	LPN	NCL	PDJ	PTTEP	SCC	SMPC	SYNTEC	TK	TTB	WHAUP
AMATAV	BEM	CKP	DUSIT	GLAND	IRPC	MACO	NEP	PG	PTTGC	SCCC	SNC	TACC	TKT	TTCL	WICE
ANAN	BGC	CM	EA	GLOBAL	ITEL	MAJOR	NER	PHOL	PYLON	SCG	SONIC	TASCO	TMT	TTW	WINNER
AOT	BGRIM	CNT	EASTW	GPI	IVL	MAKRO	NKI	PLANB	Q-CON	SCGP	SPALI	TCAP	TNDT	TU	ZEN
AP	BIZ	COM7	ECF	GPSC	JWD	MALEE	NOBLE	PLANET	QH	SCM	SPI	TEAMG	TNITY	TVDH	
ARIP	BKI	COMAN	ECL	GRAMMY	K	MBK	NSI	PLAT	QTC	SDC	SPRC	TFMAMA	TOA	TVI	
ARROW	BOL	COTTO	EE	GULF	KBANK	MC	NVD	PORT	RATCH	SEAFCO	SPVI	TGH	TOP	TVO	
ASP	BPP	CPALL	EGCO	GUNKUL	KCE	MCOT	NWR	PPS	RS	SEAOL	SSSC	THANA	TPBI	TWPC	



2S	APCS	BEYOND	CMC	ESSO	HTC	JMART	LHK	NBC	PMTA	RT	SGF	SRICHA	TIGER	TRT	WP
7UP	APURE	BFIT	COLOR	ESTAR	HYDRO	JMT	LOXLEY	NCAP	PPP	RWI	SIAM	SSC	TITLE	TSE	XO
ABICO	AQUA	BJC	CPL	ETE	ICN	KBS	LRH	NCH	PPPM	S11	SINGER	SSF	TKN	TVT	XPG
ABM	ASAP	BJCHI	CPW	FE	IFS	KCAR	LST	NETBAY	PRIME	SA	SKE	STANLY	TKS	TWP	YUASA
ACE	ASEFA	BLA	CRD	FLOYD	IMH	KEX	M	NEX	PRIN	SAK	SKN	STGT	TM	UEC	
ACG	ASIA	BR	CSC	FN	IND	KGI	MATCH	NINE	PRINC	SALEE	SKR	STOWER	TMC	UMI	
ADB	ASIAN	BROOK	CSP	FNS	INET	KIAT	MBAX	NRF	PSG	SAMCO	SKY	STPI	TMD	UOBKH	
AEONTS	ASIMAR	CBG	CWT	FORTH	INSET	KISS	MEGA	NTV	PSTC	SANKO	SLP	SUC	TMI	UP	
AGE	ASK	CEN	DCC	FSS	INSURE	KOOL	META	OCC	PT	SAPPE	SMIT	SWC	TMLL	UPF	
AHC	ASN	CGH	DCON	FTE	IRC	KTIS	MFC	OGC	PTECH	SAWAD	SMT	SYNEX	TNL	UPOIC	
AIT	ATP30	CHARAN	DHOUSE	FVC	IRCP	KUMWEL	MGT	PATO	QLT	SCI	SNP	TAE	TNP	UTP	
ALL	B	CHAYO	DOD	GEL	IT	KUN	MICRO	PB	RBF	SCN	SO	TAKUNI	TOG	VCOM	
ALLA	BA	CHG	DOHOME	GENCO	ITD	KWC	MILL	PICO	RCL	SCP	SORKON	TCC	TPA	VL	
ALUCON	BAM	CHOTI	DV8	GJS	J	KWM	MITSIB	PIMO	RICHY	SE	SPA	TCMC	TPAC	VPO	
AMANAH	BC	CHOW	EASON	GYT	JAS	L&E	MK	PJW	RML	SFLEX	SPC	TEAM	TPCS	VRANDA	
AMARIN	BCH	CI	EFORL	HEMP	JCK	LDC	MODERN	PL	ROUNA	SFP	SPCG	TFG	TPS	WGE	
APCO	BEC	CIG	ERW	HPT	JCKH	LEO	MTI	PM	RPC	SFT	SR	TFI	TRITN	WIK	



A	AS	BROCK	CMAN	EP	HUMAN	KASET	M-CHAI	NNCL	PRAKIT	SGP	SQ	TNH	TTI	WIN	
AI	AU	BSBM	CMO	F&D	IHL	KCM	MCS	NOVA	PRAPAT	SICT	SSP	TNR	TYCN	WORK	
AIE	B52	BSM	CMR	FMT	IIG	KK	NDX	PRECHA	SIMAT	STAR	STARK	TOPP	UKEM	WPH	
AJ	BEAUTY	BTNC	CPT	GIFT	INGRS	KKC	MJD	NUSA	PTL	SISB	STC	TPCH	UMS	YGG	
ALPHAX	BGT	BYD	CRANE	GLOCON	INOX	KWI	MORE	PAF	RJH	SK	SUPER	TPJPL	UNIQU	ZIGA	
AMC	BH	CAZ	CSR	GREEN	JAK	KYE	MUD	PF	RP	SMART	SVOA	TPJPP	UPA		
APP	BIG	CCP	D	GSC	JR	LEE	NC	PK	RPH	SOLAR	TC	TPLAS	UREKA		
AO	BLAND	CGD	EKH	GTB	JTS	LPH	NDR	PLE	RSP	SPACK	TCCC	TPOLY	VIBHA		
ARIN	BM	CITY	EMC	HTECH	JUBILE	MATI	NFC	PPM	SABUY	SPG	THMUI	TQR	W		

### Anti-corruption Progress Indicator

#### ได้รับการรับรอง

2S	AYUD	BSBM	CPN	FPI	HENG	KBS	MATCH	NOBLE	PM	QH	SE-ED	SSF	THANI	TPCS	UOBKH
7UP	B	BTS	CRC	FPT	HMPRO	KCAR	MBAX	NOK	PPP	QLT	SELIC	SSP	THCOM	TPP	UPF
ADVANC	BAFS	BWG	CSC	FSMART	HTC	KCE	MBK	NSI	PPPM	QTC	SENA	SSSC	THIP	TRU	UV
AF	BAM	CEN	DCC	FSS	ICC	KGI	MC	NWR	PPS	RATCH	SGP	SST	THRE	TRUE	VGI
AI	BANPU	CENTEL	DELTA	FTE	ICHI	KKP	MCOT	OCC	PR9	RML	SINGER	STA	THREL	TSC	VIH
AIE	BAY	CFRESH	DEMCO	GBX	IFS	KSL	META	OGC	PREB	RWI	SIRI	STGT	TIDLOR	TSTE	WACOAL
AIRA	BBL	CGH	DIMET	GC	III	KTB	MFC	ORI	PRG	S&J	SITHAI	STOWER	TIPCO	TSTH	WHA
AJ	BCH	CHEWA	DRT	GCAP	ILINK	KTC	MFEC	PAP	PRINC	SAAM	SKR	SUSCO	TISCO	TTA	WHAUP
AKP	BCP	CHOTI	DTAC	GEL	INET	KWI	MILL	PATO	PRM	SABINA	SMIT	SVI	TKS	TTB	WICE
AMA	BCPG	CHOW	DUSIT	GFPT	INSURE	L&E	MINT	PB	PROS	SAPPE	SMK	SYMC	TKT	TTCL	WIK
AMANAH	BE8	CIG	EA	GGC	INTUCH	LANNA	MONO	PCSGH	PSH	SAT	SMPC	SYNTEC	TMILL	TU	XO
AMATA	BEC	CIMBT	EASTW	GJS	IRC	LH	MOONG	PDG	PSL	SC	SNC	TAE	TMT	TVDH	YUASA
AMATAV	BEYOND	CM	EGCO	GPI	IRPC	LHFG	MSC	PDJ	PSTC	SCB	SNP	TAKUNI	TNITY	TVI	ZEN
AP	BGC	CMC	EP	GPSC	ITEL	LHK	MST	PG	PT	SCC	SORKON	TASCO	TNL	TVO	ZIGA
APCS	BGRIM	COM7	EPG	GSTEEL	IVL	MTC	PHOL	PTG	SCCC	SPACK	SPACK	TCAP	TNP	TWPC	
AS	BKI	COTTO	ERW	GULF	JKN	LRH	MTI	PK	PTT	SCG	SPALI	TCMC	TNR	U	
ASIAN	BLA	CPALL	ESTAR	GUNKUL	JR	M	NBC	PL	PTTEP	SCGP	SPAL	TCG	TOG	UBE	
ASK	BPP	CPF	ETE	HANA	K	MAJOR	NEP	PLANB	PTTGC	SCM	SPI	TFI	TOP	UBIS	
ASP	BROOK	CPI	FE	HARN	KASET	MAKRO	NINE	PLANET	PYLON	SCN	SPRC	TFMAMA	TOPP	UEC	
AWC	BRR	CPL	FNS	HEMP	KBANK	MALEE	NKI	PLAT	Q-CON	SEAOL	SRICHA	TGH	TPA	UKEM	

#### ประกาศเจตนา

AH	B52	CPW	ECF	FLOYD	J	KEX	NCAP	OR	SAK	SUPER	TMI	VARO			
ALT	CH	DDD	EKH	GLOBAL	JMART	KUMWEL	NOVA	PIMO	SIS	SVT	TQM	VIBHA			
APCO	CI	DHOUSE	ETC	ILM	JMT	LDC	NRF	PLE	SSS	TKN	TRT	W			
ASW	CPR	DOHOME	EVER	INOX	JTS	MEGA	NUSA	RS	STECH	TMD	TSI	WIN			