

ระยะสั้น SET INDEX ยังอยู่ภายใต้แรงกดดัน

ในระยะสั้นตลาดหุ้นไทยยังอยู่ภายใต้แรงกดดันอยู่หลายส่วน เริ่มจากความกังวลเรื่องเงินเพื่อหลังราคาน้ำมันปรับตัวสูงขึ้น แต่อย่างไรก็ตามฝ่ายวิจัยยังเชื่อว่าภาวะดังกล่าวยังไม่มีน้ำหนักมากพอที่จะทำให้ทิศทางของเงินเพื่อเปลี่ยนทิศทางกล่าวคืออยู่ในขาลง ประเด็นต่อมาเป็นเรื่องของเงินบาทที่กลับมาอ่อนค่าอยู่ที่บริเวณ 38 บาท/USD ซึ่งภาวะดังกล่าวมีส่วนที่กดดัน Fund Flow ไหลออก และน่าจะเป็นแรงกดดันหลักในปัจจุบัน อีกส่วนหนึ่งเป็นความกลัวเรื่อง เศรษฐกิจโลกถดถอย ซึ่งอาจเห็นผลกระทบในปี 2566 อย่างไรก็ตามภาพใหญ่ของเศรษฐกิจไทยในช่วงเวลาที่เหลือของปี 2565 น่าจะยังเห็นการฟื้นตัวได้ต่อเนื่อง ส่วนปัจจัยปลิกย่อยอื่นที่ต้องติดตามคือ ความเสี่ยงเชิงภูมิรัฐศาสตร์ ทั้งในรัสเซีย-ยูเครน และ คาบสมุทรเกาหลี ซึ่งอยู่ในภาวะที่ร้อนแรง และคาดการณ์ได้ยาก

SET Index ผันผวนในทิศทางลงกรอบ 1550 - 1580 จุด พอร์ตจำลองได้ Stop Profit หุ้น ERW และ Cut Loss หุ้น CKP ได้เงินกลับ 15% ให้ ซื้อ TU 10% และเพิ่ม TISCO 5% เงินสดสำรองคงที่ 20% Top Pick เลือก CBG, TISCO และ TU

SUPPORT & RESISTANCE

แนวรับ 1,550 จุด

แนวต้าน 1,580 จุด

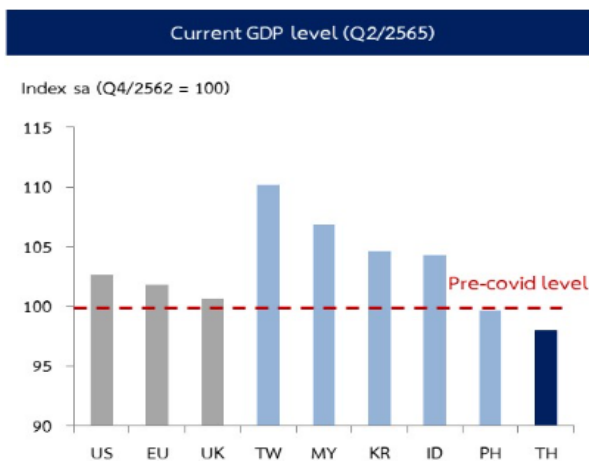
TOP PICKS

CBG FV@B 121.00

TISCO FV@B 105.00

TU FV@B 22.00

GDP ประเทศต่างๆ เทียบกับระดับก่อนเกิด Covid-19 ระบาด



ที่มา: ธปท, ฝ่ายวิจัย ASPS

RESEARCH DIVISION

บริษัทหลักทรัพย์ เอเชีย พลัส

เกศศักดิ์ ทวีธีระธรรม

นักวิเคราะห์ปัจจัยพื้นฐานด้านตลาดทุน และทางเทคนิค

เลขทะเบียนนักวิเคราะห์: 004132

ภราดร เตียรณปรานโทย

นักวิเคราะห์ปัจจัยพื้นฐานด้านหลักทรัพย์

เลขทะเบียนนักวิเคราะห์: 075365

ภวัต ภัทรพงศ์

นักวิเคราะห์ปัจจัยพื้นฐานด้านหลักทรัพย์

เลขทะเบียนนักวิเคราะห์: 117985

ตลาดหุ้นผันผวนต่อเนื่องเช่นเดียวกับราคาน้ำมัน ท่ามกลางความกังวลเศรษฐกิจ RESSION

ตลาดหุ้นทั่วโลกผันผวนในกรอบแคบ โดยฝั่งสหรัฐปรับตัวลงราว -0.3% ถึง -1.0% ขณะที่ฝั่งยุโรปปรับตัวราว +0.1% ถึง -0.6% อย่างไรก็ตามดัชนีตลาดหุ้นยังคงปรับตัวลงต่อเนื่องตั้งแต่ช่วงปลายสัปดาห์ที่ผ่านมา หลังการประกาศตัวเลขการจ้างงานนอกภาคเกษตร (Nonfarm Payroll) ที่สูงเกินกว่าที่คาด ทำให้เกิดความกังวลว่า Fed จะเร่งปรับขึ้นอัตราดอกเบี้ยเพื่อสกัดเงินเฟ้อที่ทรงตัวอยู่ในระดับสูง และจะส่งผลให้เศรษฐกิจสหรัฐเข้าสู่ภาวะถดถอย นอกจากนี้ปัจจัยความเสี่ยงทางด้านภูมิรัฐศาสตร์ที่เริ่มทวีความรุนแรงต่อเนื่องหลังจากปธน. บุติณ ตอบโต้ยูเครน โดยยิ่งจรวดนำวิถีระยะไกล เพื่อหยุดโครงสร้างพื้นฐานและพลังงานของยูเครน ถือเป็นความรุนแรงมากที่สุดตั้งแต่เริ่มต้นสงคราม

ผลตอบแทนตลาดหุ้นวันนี้

America

Index	Last	High	Low	Chg.	Chg. %	Time
Dow Jones	29,202.88	29,485.82	29,010.41	-93.91	-0.32%	17:16:26
S&P 500	3,612.39	3,652.17	3,588.10	-27.27	-0.75%	17:16:26
Nasdaq	10,542.10	10,669.93	10,449.04	-110.30	-1.04%	17:15:59
Small Cap 2000	1,695.34	1,706.83	1,681.98	-6.81	-0.40%	01:00:00

Europe

DAX	12,272.94	12,410.83	12,174.63	-0.06	+0.07%	11:55:00
FTSE 100	6,959.31	6,999.20	6,922.94	-31.78	-0.45%	11:35:00
CAC 40	5,840.55	5,883.85	5,796.31	-26.39	-0.45%	12:05:02
Euro Stoxx 50	3,356.88	3,389.94	3,338.36	-18.58	-0.55%	11:35:00

ที่มา: investing.com, ฝ่ายวิจัย ASPS

ขณะที่ราคาน้ำมันดิบวานนี้ เริ่มเห็นสัญญาณการปรับตัวลงของราคาน้ำมันดิบ Bent Oil ที่ลดลงสู่ระดับ 95.9 ดอลลาร์/บาร์เรล จากความกังวล Recesson ส่วนประเด็นการประชุมของกลุ่ม OPEC+ มีมติปรับลดกำลังการผลิต 2 ล้านบาร์เรล/วัน ในเดือน พ.ย.65 ถือเป็น Sentiment เชิงบวกต่อราคาน้ำมันดิบช่วงสั้น เนื่องจาก Supply น้ำมันดิบโดยรวมจะหดหายไปจากตลาด อย่างไรก็ตามนโยบายสหรัฐที่ประกาศว่าจะมีการนำน้ำมันคลังสำรองทางยุทธศาสตร์ (SPR) ออกมาสู่ตลาดอีก 10 ล้านบาร์เรลในเดือน พ.ย.65 เพื่อสกัดการพุ่งขึ้นของราคาน้ำมัน ถือเป็นการเล่นทางกับกลุ่ม OPEC+ ที่จะเพิ่มปริมาณ Supply น้ำมันดิบเข้าสู่ตลาด ซึ่งจะเห็นได้ว่าทิศทางราคาน้ำมัน จะถูกขับเคลื่อนด้วยปัจจัยทาง Supply ส่งผลให้ราคาน้ำมันจะมีความผันผวนสูงและเปลี่ยนแปลงค่อนข้างรวดเร็ว ประกอบกับภาพใหญ่ยังถูกกดดันจาก Demand ที่ยังชะลอตัวตามเศรษฐกิจโลกที่มีความกังวลว่าอยู่ในภาวะ Recesson

ดังนั้นคาดการณ์ผลกระทบต่อราคาน้ำมันน่าจะ ทำให้ทั้ง Upside และ Downside ของน้ำมัน น่าจะอยู่ในกรอบจำกัดจากราคาปัจจุบัน ทำให้เบื้องต้นฝ่ายวิจัยยังคงสมมติฐานราคา น้ำมันดิบเฉลี่ยอ้างอิงดูไบในปี 2565, 2566 และตั้งแต่ปี 2567 เป็นต้นไปที่ 100, 90 และ 75 เหรียญต่อบาร์เรล ตามลำดับ

สัญญาณน้ำมันดิบล่วงหน้า Brent Oil



ที่มา: investing.com, ฝ่ายวิจัย ASPS

สรุป ตลาดหุ้นผันผวนต่อเนื่อง ขณะที่ราคาน้ำมันมีตัวแปรอยู่ที่ฝั่ง Supply และยังคงได้รับความกดดันจากฝั่ง Demand ท่ามกลางความกังวลเศรษฐกิจ RECCSION

คาดเงินเฟ้อยิ่งยากที่จะกลับมาสูงกว่าเดิม หาก SET ย่อ...ยังน่าสะสม

วันที่ 13 ก.ย. 65 จะมีการรายงานตัวเลขเงินเฟ้อสหรัฐ ตลาดคาดเพิ่มขึ้น 8.1% ชะลอลงจากเดือนก่อนที่ 8.3% เป็นตัวเลขที่นักลงทุนเฝ้าติดตามอย่างใกล้ชิด เพราะเป็นตัวกำหนดทิศทางการขึ้นดอกเบี้ยของ Fed ในระยะถัดไป บวกกับมีปัจจัยความรุนแรงรัสเซียและยูเครนที่เพิ่มขึ้นมาพอดี

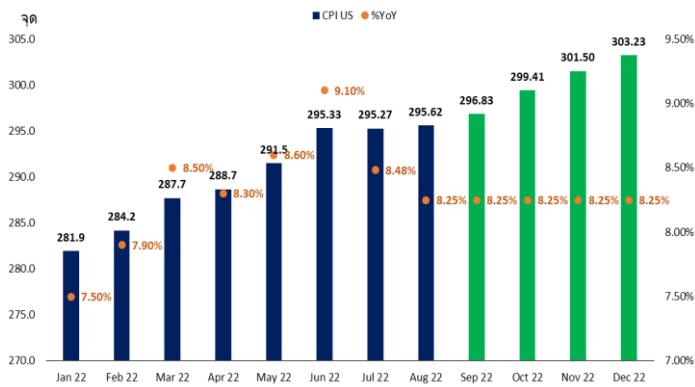
คาดการณ์เงินเฟ้อสหรัฐ ก.ย. 65

Time	Cur.	Imp.	Event	Actual	Forecast	Previous
Thursday, October 13, 2022						
01:00	USA	★ ★ ★	FOMC Meeting Minutes			
19:30	USA	★ ★ ★	Core CPI (MoM) (Sep)		0.5%	0.6%
19:30	USA	★ ★ ★	CPI (YoY) (Sep)		8.1%	8.3%
19:30	USA	★ ★ ★	CPI (MoM) (Sep)		0.2%	0.1%

ที่มา: Bloomberg, ฝ่ายวิจัย ASPS

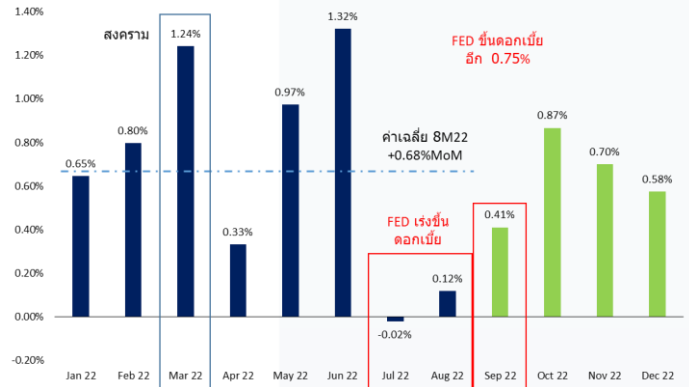
ดังนั้นฝ่ายวิจัยจึงทำการวิเคราะห์แบบจำลองหาโอกาสที่เงินเฟ้อสหรัฐและไทยจะกลับมาสูงกว่าเดิมอย่างน้อยเพียงใด โดยผ่านการกำหนดให้เงินเฟ้อสหรัฐและไทยในช่วงที่เหลือของปีเติบโต YoY เท่ากับที่ประกาศออกมาเดือนล่าสุด (เงินเฟ้อสหรัฐเดือน ส.ค. 8.25%YoY, เงินเฟ้อไทยเดือนก.ย. 6.4%YoY)

แบบจำลองเงินเฟ้อสหรัฐ



ที่มา: Bloomberg, ASPs Research

คาดเงินเฟ้อสหรัฐกลับมาสูงกว่าเดิมยาก

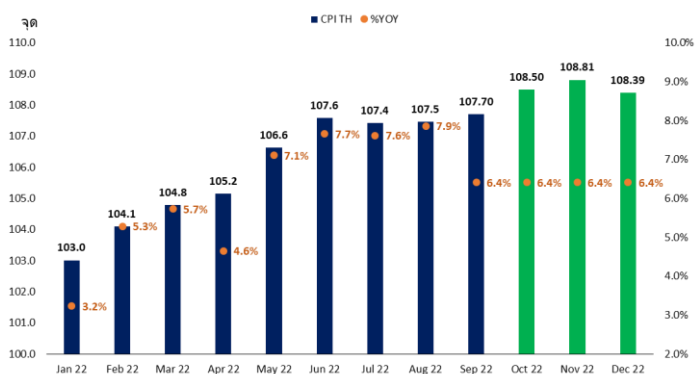


ที่มา: Bloomberg, ASPs Research

ผลลัพธ์ที่ได้

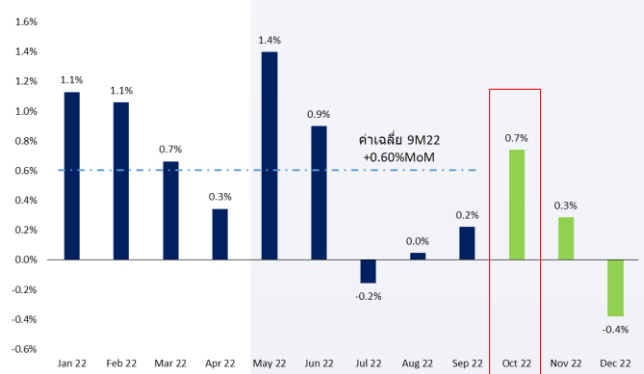
เงินเฟ้อสหรัฐจะพลิกกลับมาสูงกว่าเดือนก่อนค่อนข้างที่จะเกิดขึ้นได้ยาก เริ่มจากเงินเฟ้อสหรัฐเดือน ก.ย. ต้องเร่งตัวกว่า 0.41%MoM (สูงกว่า 3 เท่าของเดือนก่อน) รวมถึงในเดือน ก.ย. Fed ยังมีการขึ้นดอกเบี้ยเพิ่มอีก 0.75% เพื่อสกัดกั้นเงินเฟ้อ และยิ่งเดือน ต.ค. 65 ฐาน CPI ปีที่แล้วที่สูง หนุนให้เงินเฟ้อปีนี้ต้องเพิ่มขึ้นกว่า 0.87%MoM (สูงกว่า 2 เท่าของเดือน ก.ย.) เงินเฟ้อจึงจะสูงขึ้นได้

แบบจำลองเงินเฟ้อไทย



ที่มา: Bloomberg, ASPs Research

คาดเงินเฟ้อไทยน่าจะผ่านพีค



ที่มา: Bloomberg, ASPs Research

เงินเพื่อไทยน่าจะผ่านพีกเช่นเดียวกัน เนื่องจาก ฐาน CPI เดือน ต.ค. ปีที่แล้วที่สูง หนุนให้เงินเพื่อปีนี้ต้องเพิ่มขึ้นกว่า 0.7%MoM (สูงกว่า 3.5 เท่าของเดือน ก.ย.) รวมถึงกนง. มีการขึ้นดอกเบี้ย 28 ก.ย. 65 0.25% อาจช่วยให้เงินเพื่อเดือน ต.ค. เติบโตได้มากขึ้น

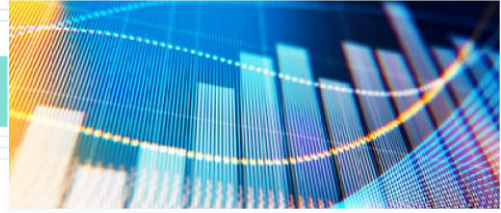
สรุปฝ่ายวิจัยฯ คาดเงินเพื่อสหรัฐและไทยมีโอกาสสูงที่จะผ่านพีกไปแล้ว หนุนให้ความกังวลการเร่งขึ้นดอกเบี้ยในช่วงที่เหลือของปี ค่อยๆ เบาลงได้ ในจังหวะที่ตลาดหุ้นผันผวน หรือ SET Index ย่อตัวลงมา ถือเป็นโอกาสในการเข้าสะสม แนวรับแรก 1554 จุด แนวรับถัดไป 1520 จุด

แม้แนวโน้มค่าเงินบาทระยะสั้นจะอ่อนค่า แต่ระยะกลาง-ยาว มีโอกาสแข็งค่าสูง หนุน FLOW ต่างชาติไหลกลับตลาดหุ้นไทย

เหตุการณ์ความไม่สงบของสงครามยูเครน-รัสเซียตามหัวขั้วด้านบน ทำให้นักลงทุนกังวลและโยกย้ายเม็ดเงินเข้าสู่สินทรัพย์ปลอดภัยอย่าง Dollar Index มากขึ้น โดย Dollar Index แข็งค่า 2.9% (ในช่วง 5 วันทำการที่ผ่านมา) กดดันให้ค่าเงินหลายประเทศอ่อนค่าลง โดยเฉพาะไทยที่ค่าเงินบาทอ่อนค่าในช่วงสั้นลง 1.35%Wtd ซึ่งปัจจัยดังกล่าวเป็นตัวกดดันให้ Flow ต่างชาติไหลออกจากตลาดหุ้นในช่วงนี้

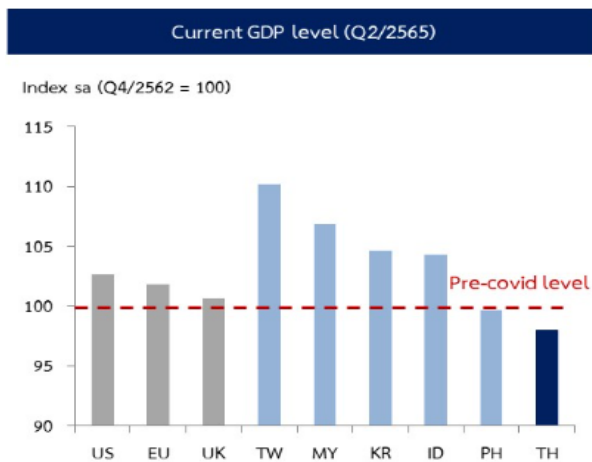
อย่างไรก็ตามฝ่ายวิจัยฯประเมิน มีอยู่ 3 ปัจจัยที่จะช่วยให้ค่าเงินบาทมีโอกาสชะลอการอ่อนค่าในช่วงที่เหลือของปี ลดการสกัดกัน Fund Flow ดังนี้

1. ไทยขึ้นดอกเบี้ยน้อยกว่าประเทศอื่นๆ โดยปัจจุบันธนาคารกลางแต่ละประเทศเริ่มพิจารณาเร่งขึ้นดอกเบี้ยเพื่อสกัดกันเงินเพื่อ และหากพิจารณาข้อมูลคาดการณ์จาก Bloomberg พบว่า สหรัฐมีโอกาสขึ้นดอกเบี้ยในช่วงที่เหลือของปีอีก 1.25% เป็น 4.50% อังกฤษมีโอกาสขึ้นดอกเบี้ยเพิ่มขึ้น 2.5% เป็น 4.75%, ยุโรปมีโอกาสขึ้นดอกเบี้ยเพิ่ม 1.00% เป็น 2.25% ขณะที่ไทยเหลือการประชุม กนง. อีก 1 ครั้งเท่านั้นในวันที่ 30 พ.ย.65 คาดขึ้นดอกเบี้ย 0.25% เป็น 1.25% เท่านั้น
2. สถิติในอดีตบ่งชี้ว่าค่าเงินบาทมักแข็งค่าในไตรมาส 4 เสมอ โดยตลอด 5 ปีที่ผ่านมา ค่าเงินบาทแข็งค่าเฉลี่ย 2.07% และเป็นการแข็งค่า 4 ใน 5 ปี ขณะที่ไตรมาส 4 ของปีนี้ มีปัจจัยกระตุ้นการท่องเที่ยว ทั้งจากการจัดงาน APEC และความคาดหวังนักท่องเที่ยวจีนเข้ามาหนุนเพิ่มเติม



- เศรษฐกิจไทยยังมีช่องว่างให้ฟื้นต่อ เนื่องจากยังฟื้นไม่ถึงช่วง Pre-Covid โดยหลายประเทศฟื้นเกินระดับ Pre-Covid ไปมากแล้วทั้ง สหรัฐฯ ยุโรป อังกฤษ ไต้หวัน มาเลเซีย เกาหลีใต้ อินเดีย เป็นต้น ขณะที่แนวโน้มการเติบโต GDP ปี 2566 หลายสำนักฯ คาดอยู่ในกรอบ 3.2% - 4.2% ซึ่งสูงกว่าการเติบโตของ GDP โลก ที่ OECD คาดเติบโต 2.2% เท่านั้น

GDP ไทยยังฟื้นได้ไม่เหมือน Pre Covid



ที่มา: ธปท, ฝ่ายวิจัย ASPS

สรุป คือ สถานการณ์สงครามที่ไม่แน่นอนและมีโอกาสยืดเยื้อ ทำให้ Dollar index แข็งค่าช่วงสั้น หนุนให้ค่าเงินบาทอ่อนค่า และกดดันให้ Fund flow ต่างชาติไหลออกช่วงสั้น ดังนั้น Top picks วันนี้ เน้นหุ้นที่ได้ประโยชน์จากเงินบาทอ่อนค่า มีรายได้จากการส่งออกสินค้าไปจำหน่ายในต่างประเทศอย่าง TU CBG และหุ้นที่เติบโตตามเศรษฐกิจไทยในช่วงที่เหลือของปีอย่าง TISCO

ขณะที่ภาพระยะกลาง-ยาว ค่าเงินบาทมีโอกาสชะลอการอ่อนค่าจาก 3 ปัจจัยด้านบน คาดเป็นตัวลดการสกัดกั้น Fund Flow ต่างชาติไหลเข้าหุ้นไทย

ANTI-CORRUPTION PROGRESS INDICATOR

คำอธิบายผลการประเมินแต่ละระดับ

ระดับที่ 1 มีนโยบาย (Committed)

มีคำมั่นหรือมติคณะกรรมการในเรื่องการดำเนินธุรกิจที่จะไม่มีส่วนเกี่ยวข้องกับการทุจริตและการดูแลให้บริษัทปฏิบัติตามกฎหมายที่เกี่ยวข้อง

ระดับที่ 2 ประกาศเจตนารมณ์ (Declared)

มีการประกาศเจตนารมณ์เข้าเป็นแนวร่วมปฏิบัติของภาคเอกชนไทยในการต่อต้านการทุจริต (CAC) หรือโครงการต่อต้านทุจริตที่กำหนดให้องค์กรต้องมีกระบวนการในทำนองเดียวกัน

ระดับที่ 3 มีมาตรการป้องกัน (Established)

มีมาตรการป้องกัน การประเมินความเสี่ยง การสื่อสารและฝึกอบรมแก่พนักงาน รวมทั้งการดูแลให้มีการดำเนินการและการทบทวนความเหมาะสมของมาตรการอย่างสม่ำเสมอ

ระดับที่ 4 ได้รับการรับรอง (Certified)

มีการสอบทานจากคณะกรรมการตรวจสอบหรือผู้สอบบัญชีที่สำนักงาน ก.ล.ต. ให้ความเห็นชอบ และได้รับการรับรองหรือผ่านการตรวจสอบเพื่อให้ความเชื่อมั่นอย่างเป็นอิสระจากหน่วยงานภายนอก (เช่น CAC)

ระดับที่ 5 ขยายผลสู่ผู้ที่เกี่ยวข้อง (Extended)

มีการขยายผลการดำเนินนโยบายต่อต้านการทุจริตสู่ผู้ที่เกี่ยวข้องในห่วงโซ่อุปทาน และการเปิดเผยข้อมูลเกี่ยวกับกรณีทุจริตที่เกิดขึ้น

เปิดเผยบ้างแต่ไม่มีนโยบายที่ชัดเจน

ไม่เปิดเผยหรือไม่มีนโยบาย

CG SCORE: การจัดอันดับบรรษัทภิบาล

คำอธิบายผลการประเมินแต่ละระดับ

ระดับคะแนน 5 (90-100) : ดีเลิศ



ระดับคะแนน 4 (80-89) : ดีมาก



ระดับคะแนน 3 (70-79) : ดี



NR. : ไม่ปรากฏชื่อในรายงาน CGR

"Disclaimer: การเปิดเผย (ก) ผลสำรวจในเรื่องการกำกับดูแลกิจการ (Corporate Governance Report) ที่จัดทำโดยสมาคมส่งเสริมสถาบันกรรมการบริษัทไทย (IOD) และ (ข) ผลการประเมินดัชนีชี้วัดความดีความชอบในการป้องกันการมีส่วนเกี่ยวข้องกับการทุจริตคอร์รัปชัน (Anti-Corruption Progress Indicators) ที่จัดทำโดยสถาบันที่เกี่ยวข้อง ซึ่งมีการเปิดเผยโดยสำนักงานคณะกรรมการกำกับหลักทรัพย์และตลาดหลักทรัพย์นี้ เป็นการสำรวจและประเมินโดยสมาคมหรือสถาบันที่เกี่ยวข้องจากข้อมูลที่ได้รับจากบริษัทจดทะเบียนตามที่บริษัทจดทะเบียนได้ระบุใน (ก) แบบแสดงข้อมูลตามหลักเกณฑ์ Corporate Governance Report of Thai Listed Companies (CGR) ประจำปี และ (ข) แบบแสดงข้อมูลเพื่อการประเมิน Anti-Corruption ซึ่งได้อ้างอิงข้อมูลจากแบบแสดงรายการข้อมูลประจำปี (แบบ 56-1) รายงานประจำปี (แบบ 56-2) หรือในเอกสารหรือรายงานอื่นที่เกี่ยวข้องของบริษัทจดทะเบียนนั้น แล้วแต่กรณี โดยเป็นการสำรวจและประเมินจากข้อมูลของบริษัทจดทะเบียนที่มีการเปิดเผยต่อสาธารณะ และเป็นข้อมูลที่ผู้ลงทุนทั่วไปสามารถเข้าถึงได้ และเป็นการดำเนินการตามนโยบายของสำนักงานคณะกรรมการกำกับหลักทรัพย์และตลาดหลักทรัพย์

ทั้งนี้ ผลการสำรวจหรือผลการประเมินดังกล่าวเป็นการนำเสนอในมุมมองของ IOD หรือสถาบันที่เกี่ยวข้องซึ่งเป็นบุคคลภายนอก โดยมีได้เป็นการประเมินการปฏิบัติของบริษัทจดทะเบียนในตลาดหลักทรัพย์แห่งประเทศไทย และมีได้ใช้ข้อมูลภายในเพื่อการประเมินแต่อย่างใด

เนื่องจากผลสำรวจหรือผลการประเมินดังกล่าวเป็นเพียงผลสำรวจหรือผลการประเมิน ณ วันที่ปรากฏในผลสำรวจหรือผลการประเมินเท่านั้น ดังนั้น ผลสำรวจหรือผลการประเมินจึงอาจเปลี่ยนแปลงได้ภายหลังวันดังกล่าว หรือเมื่อข้อมูลที่เกี่ยวข้องมีการเปลี่ยนแปลง ทั้งนี้ บริษัทหลักทรัพย์ [ม] มิได้ยืนยัน ตรวจสอบ หรือรับรองความถูกต้องครบถ้วนของผลสำรวจหรือผลการประเมินดังกล่าวแต่อย่างใด"

CG SCORE: การจัดอันดับบริษัทกษา

AAV	AUCT	BRR	CPF	EPG	HANA	KKP	METCO	NYT	PR9	S	SE-ED	SST	THANI	TQM	U
ADVANC	AWC	BTS	CPI	ETC	HARN	KSL	MFEC	OISHI	PREB	S&J	SELIC	STA	THCOM	TRC	UAC
AF	AYUD	BTW	CPN	FPI	HMPRO	KTB	MINT	OR	PRG	SAAM	SENA	STEC	THG	TRU	UBIS
AH	BAFS	BWG	CRC	FPT	ICC	KTC	MANO	ORI	PRM	SABINA	SENAJ	STI	THIP	TRUE	UV
AIRA	BANPU	CENTEL	CSS	FSMART	ICHI	LALIN	MOONG	OSP	PROUD	SAMART	SHR	SUN	THRE	TSC	VGI
AKP	BAY	CFRESH	DDD	GBX	III	LANNA	MSC	OTO	PSH	SAMTEL	SIRI	SUSCO	THREL	TSR	VIH
AKR	BBL	CHEWA	DELTA	GC	ILINK	LH	MST	PAP	PSL	SAT	SIS	SUTHA	TIPI	TSTE	WACOAL
ALT	BCP	CHO	DEMCO	GCAP	ILM	LHFG	MTC	PCSGH	PTG	SC	SITHAI	SVI	TIPCO	TSTH	WAVE
AMA	BCPG	CIMBT	DRT	GFPT	INTUCH	LIT	MVP	PDG	PTT	SCB	SMK	SYMC	TISCO	TTA	WHA
AMATA	BDMS	CK	DTAC	GGC	IP	LPN	NCL	PDJ	PTTEP	SCC	SMPC	SYNTEC	TK	TTB	WHAUP
AMATAV	BEM	CKP	DUSIT	GLAND	IRPC	MACO	NEP	PG	PTTGC	SCCC	SNC	TACC	TKT	TTCL	WICE
ANAN	BGC	CM	EA	GLOBAL	ITEL	MAJOR	NER	PHOL	PYLON	SCG	SONIC	TASCO	TMT	TTW	WINNER
AOT	BGRIM	CNT	EASTW	GPI	IVL	MAKRO	NKI	PLANB	Q-CON	SCGP	SPALI	TCAP	TNDT	TU	ZEN
AP	BIZ	COM7	ECF	GPSC	JWD	MALEE	NOBLE	PLANET	QH	SCM	SPI	TEAMG	TNITY	TVDH	
ARIP	BKI	COMAN	ECL	GRAMMY	K	MBK	NSI	PLAT	QTC	SDC	SPRC	TFMAMA	TOA	TVI	
ARROW	BOL	COTTO	EE	GULF	KBANK	MC	NVD	PORT	RATCH	SEAFCO	SPVI	TGH	TOP	TVO	
ASP	BPP	CPALL	EGCO	GUNKUL	KCE	MCOT	NWR	PPS	RS	SEAOIL	SSSC	THANA	TPBI	TWPC	

2S	APCS	BEYOND	CMC	ESSO	HTC	JMART	LHK	NBC	PMTA	RT	SGF	SRICHA	TIGER	TRT	WP
7UP	APURE	BFIT	COLOR	ESTAR	HYDRO	JMT	LOXLEY	NCAP	PPP	RWI	SIAM	SSC	TITLE	TSE	XO
ABICO	AQUA	BJC	CPL	ETE	ICN	KBS	LRH	NCH	PPPM	S11	SINGER	SSF	TKN	TVT	XPG
ABM	ASAP	BJCHI	CPW	FE	IFS	KCAR	LST	NETBAY	PRIME	SA	SKE	STANLY	TKS	TWP	YUASA
ACE	ASEFA	BLA	CRD	FLOYD	IMH	KEX	M	NEX	PRIN	SAK	SKN	STGT	TM	UEC	
ACG	ASIA	BR	CSC	FN	IND	KGI	MATCH	NINE	PRINC	SALEE	SKR	STOWER	TMC	UMI	
ADB	ASIAN	BROOK	CSP	FNS	INET	KIAT	MBAX	NRF	PSG	SAMCO	SKY	STPI	TMD	UOBKH	
AEONTS	ASIMAR	CBG	CWT	FORTH	INSET	KISS	MEGA	NTV	PSTC	SANKO	SLP	SUC	TMI	UP	
AGE	ASK	CEN	DCC	FSS	INSURE	KOOL	META	OCC	PT	SAPPE	SMIT	SWC	TMLL	UPF	
AHC	ASN	CGH	DCON	FTE	IRC	KTIS	MFC	OGC	PTECH	SAWAD	SMT	SYNEX	TNL	UPOIC	
AIT	ATP30	CHARAN	DHOUSE	FVC	IRCP	KUMWEL	MGT	PATO	QLT	SCI	SNP	TAE	TNP	UTP	
ALL	B	CHAYO	DOD	GEL	IT	KUN	MICRO	PB	RBF	SCN	SO	TAKUNI	TOG	VCOM	
ALLA	BA	CHG	DOHOME	GENCO	ITD	KWC	MILL	PICO	RCL	SCP	SORKON	TCC	TPA	VL	
ALUCON	BAM	CHOTI	DV8	GJS	J	KWM	MITSIB	PIMO	RICHY	SE	SPA	TCMC	TPAC	VPO	
AMANAH	BC	CHOW	EASON	GYT	JAS	L&E	MK	PJW	RML	SFLEX	SPC	TEAM	TPCS	VRANDA	
AMARIN	BCH	CI	EFORL	HEMP	JCK	LDC	MODERN	PL	ROUNA	SFP	SPCG	TFG	TPS	WGE	
APCO	BEC	CIG	ERW	HPT	JCKH	LEO	MTI	PM	RPC	SFT	SR	TFI	TRITN	WIK	

A	AS	BROCK	CMAN	EP	HUMAN	KASET	M-CHAI	NNCL	PRAKIT	SGP	SQ	TNH	TTI	WIN	
AI	AU	BSBM	CMO	F&D	IHL	KCM	MCS	NOVA	PRAPAT	SICT	SSP	TNR	TYCN	WORK	
AIE	B52	BSM	CMR	FMT	IIG	KK	NDX	PRECHA	SIMAT	STAR	STARK	TOPP	UKEM	WPH	
AJ	BEAUTY	BTNC	CPT	GIFT	INGRS	KKC	MJD	NUSA	PTL	SISB	STC	TPCH	UMS	YGG	
ALPHAX	BGT	BYD	CRANE	GLOCON	INOX	KWI	MORE	PAF	RJH	SK	SUPER	TPJPL	UNIQU	ZIGA	
AMC	BH	CAZ	CSR	GREEN	JAK	KYE	MUD	PF	RP	SMART	SVOA	TPJPP	UPA		
APP	BIG	CCP	D	GSC	JR	LEE	NC	PK	RPH	SOLAR	TC	TPLAS	UREKA		
AO	BLAND	CGD	EKH	GTB	JTS	LPH	NDR	PLE	RSP	SPACK	TCCC	TPOLY	VIBHA		
ARIN	BM	CITY	EMC	HTECH	JUBILE	MATI	NFC	PPM	SABUY	SPG	THMUI	TQR	W		

Anti-corruption Progress Indicator

ได้รับการรับรอง

2S	AYUD	BSBM	CPN	FPI	HENG	KBS	MATCH	NOBLE	PM	QH	SE-ED	SSF	THANI	TPCS	UOBKH
7UP	B	BTS	CRC	FPT	HMPRO	KCAR	MBAX	NOK	PPP	QLT	SELIC	SSP	THCOM	TPP	UPF
ADVANC	BAFS	BWG	CSC	FSMART	HTC	KCE	MBK	NSI	PPPM	QTC	SENA	SSSC	THIP	TRU	UV
AF	BAM	CEN	DCC	FSS	ICC	KGI	MC	NWR	PPS	RATCH	SGP	SST	THRE	TRUE	VGI
AI	BANPU	CENTEL	DELTA	FTE	ICHI	KKP	MCOT	OCC	PR9	RML	SINGER	STA	THREL	TSC	VIH
AIE	BAY	CFRESH	DEMCO	GBX	IFS	KSL	META	OGC	PREB	RWI	SIRI	STGT	TIDLOR	TSTE	WACOAL
AIRA	BBL	CGH	DIMET	GC	III	KTB	MFC	ORI	PRG	S&J	SITHAI	STOWER	TIPCO	TSTH	WHA
AJ	BCH	CHEWA	DRT	GCAP	ILINK	KTC	MFEC	PAP	PRINC	SAAM	SKR	SUSCO	TISCO	TTA	WHAUP
AKP	BCP	CHOTI	DTAC	GEL	INET	KWI	MILL	PATO	PRM	SABINA	SMIT	SVI	TKS	TTB	WICE
AMA	BCPG	CHOW	DUSIT	GFPT	INSURE	L&E	MINT	PB	PROS	SAPPE	SMK	SYMC	TKT	TTCL	WIK
AMANAH	BE8	CIG	EA	GGC	INTUCH	LANNA	MONO	PCSGH	PSH	SAT	SMPC	SYNTEC	TMILL	TU	XO
AMATA	BEC	CIMBT	EASTW	GJS	IRC	LH	MOONG	PDG	PSL	SC	SNC	TAE	TMT	TVDH	YUASA
AMATAV	BEYOND	CM	EGCO	GPI	IRPC	LHFG	MSC	PDJ	PSTC	SCB	SNP	TAKUNI	TNITY	TVI	ZEN
AP	BGC	CMC	EP	GPSC	ITEL	LHK	MST	PG	PT	SCC	SORKON	TASCO	TNL	TVO	ZIGA
APCS	BGRIM	COM7	EPG	GSTEEL	IVL	MTC	PHOL	PTG	SCCC	SPACK	SPACK	TCAP	TNP	TWPC	
AS	BKI	COTTO	ERW	GULF	JKN	LRH	MTI	PK	PTT	SCG	SPALI	TCMC	TNR	U	
ASIAN	BLA	CPALL	ESTAR	GUNKUL	JR	M	NBC	PL	PTTEP	SCGP	SPC	TFG	TOG	UBE	
ASK	BPP	CPF	ETE	HANA	K	MAJOR	NEP	PLANB	PTTGC	SCM	SPI	TFI	TOP	UBIS	
ASP	BROOK	CPI	FE	HARN	KASET	MAKRO	NINE	PLANET	PYLON	SCN	SPRC	TFMAMA	TOPP	UEC	
AWC	BRR	CPL	FNS	HEMP	KBANK	MALEE	NKI	PLAT	Q-CON	SEAOIL	SRICHA	TGH	TPA	UKEM	

ประกาศเจตนา

AH	B52	CPW	ECF	FLOYD	J	KEX	NCAP	OR	SAK	SUPER	TMI	VARO			
ALT	CH	DDD	EKH	GLOBAL	JMART	KUMWEL	NOVA	PIMO	SIS	SVT	TQM	VIBHA			
APCO	CI	DHOUSE	ETC	ILM	JMT	LDC	NRF	PLE	SSS	TKN	TRT	W			
ASW	CPR	DOHOME	EVER	INOX	JTS	MEGA	NUSA	RS	STECH	TMD	TSI	WIN			