

### SET INDEX อยู่ในโซนที่น่าสะสมหุ้น

ประเมินว่า SET INDEX ที่ระดับปัจจุบันถือบริเวณที่น่าสะสมหุ้น เนื่องจากเป็นระดับราคาที่ได้ดูดซับผลกระทบจากแรงกดดันต่างๆ ไข่มากแล้ว อีกทั้งปัจจัยดังกล่าวที่สร้างแรงกดดันก็เริ่มผ่อนคลาย และมีน้ำหนักน้อยลง กล่าวคือ กรณีเงินเพื่อเห็นได้ชัดเจนว่าได้ผ่านจุดสูงสุดไปแล้วและกำลังมีแนวโน้มลดลง คาดว่าหลายประเทศรวมถึงบ้านเรา ก็น่าจะลงสู่กรอบเป้าหมายในช่วงกลางปี 2566 ถัดมาเป็นภาพของอัตราดอกเบี้ย แม้จะยังอยู่ในแนวโน้มที่ปรับขึ้น แต่เชื่อว่าอัตราการปรับขึ้นน่าจะช้าลง และทิศทางการปรับขึ้นของธนาคารกลางต่างๆ จะมีความสอดคล้องกันมากขึ้น ซึ่งจะช่วยลดความผันผวนของอัตราแลกเปลี่ยน สำหรับสถานการณ์เศรษฐกิจที่หลายประเทศอยู่ในช่วงถดถอย และหลายประเทศกำลังจะตามมา แต่ในส่วนของบ้านเราถือว่าอยู่ในช่วงฟื้นตัว ถือเป็นสภาวะที่น่าสะสมหุ้น

SET Index อยู่ในภาวะที่ Downside จำกัด และมีโอกาสตีตัวกลับ คาดกรอบวันนี้ 1554 – 1590 จุด พอร์ตจำลองให้นำเงินสดสำรอง 10% เข้า ซื้อ KCE ส่วนเงินสดสำรองอยู่ที่ 10% Top Pick เลือก ASK, CBG และ KCE

#### SUPPORT & RESISTANCE

แนวรับ 1,554 จุด  
แนวต้าน 1,577/1,590 จุด

#### TOP PICKS

ASK FV@B 43.00  
CBG FV@B 121.00  
KCE FV@B 63.00

#### หุ้นพื้นฐานที่ลงมาลิกน่าจับตา และหาช่วงเวลาเหมาะเข้าสะสม

Stock	Return mtd	Return ytd
BGRIM	-10.4%	-25.3%
GPSC	-8.6%	-34.4%
GULF	-7.6%	6.0%
MINT	-7.5%	-14.8%
HANA	-6.8%	-61.3%
KCE	-5.2%	-53.4%
ADVANC	-5.1%	-19.6%
SCC	-4.6%	-19.4%
CBG	-1.8%	-29.9%

ที่มา: Bloomberg, ฝ่ายวิจัย ASPS

ข้อมูล ณ 17 ต.ค. 65

#### RESEARCH DIVISION

บริษัทหลักทรัพย์ เอเซีย พลัส

เกศศักดิ์ ทวีธีระธรรม

นักวิเคราะห์ปัจจัยพื้นฐานด้านตลาดทุน และทางเทคนิค  
เลขทะเบียนนักวิเคราะห์: 004132

กราด เตียรณปราโมทย์

นักวิเคราะห์ปัจจัยพื้นฐานด้านหลักทรัพย์  
เลขทะเบียนนักวิเคราะห์: 075365

ภวัต ภัทรพงศ์

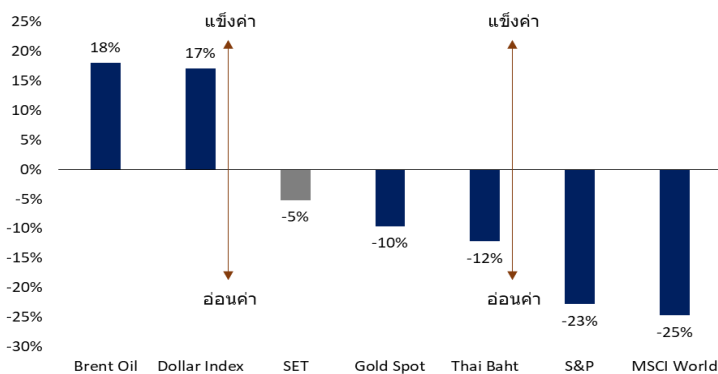
นักวิเคราะห์ปัจจัยพื้นฐานด้านหลักทรัพย์  
เลขทะเบียนนักวิเคราะห์: 117985

### ตลาดดุซบป้จยกคค้บมมกพอสบคอรลลแล้ว น้กยอยสสะสมห้บ

นับตั้งแต้ต้นปี 2565 จนถึงป้จจุบ้บมีป้จยกคค้บตลาคห้บมกมย แต่จตุรนรแรงดูเหมือมจะผ่านพ้นไปลลแล้วท้งล้ัน โดยแบ่งเป็น 3 ห้วข้อหลักๆ ดังน้

1. **สงคราม รัสเซีย-ยูเครน** ซึ่งค้บเนินมมาตั้งแต้ 24 ก.พ.65 จนถึงป้จจุบ้บ ยาวนนานกว่า 8 เดือน จนท้บให้ราคาน้้ำมันดิบ และ Dollar Index เท้มน้ที่ป้บร้บตัวซ้ันตั้งแต้ต้นปี ขณะท้บสินทรัพย์เส้ียงอื่บๆป้บร้บตัวลงท้งล้ัน ซึ่งสถานการณ้ป้จจุบ้บคาคาการณ้ได้ยัก ว้จะจบลงอ่บย้งไร อ่บย้งไรก็ตามพัฒนาการของสถานการณ้ท้บค้บเนินมา ท้บให้เชือว่าความเส้ียงท้บสถานการณ้จะบานปลายโดยขยายวงออกนอท้บที่ ยูเครน ไปจนถึงการใช้อาวุธนิวเคลียร์ระหว้บกันมีไม่มกน้ก โดยภาวะป้จจุบ้บตลาคการเงิน ได้ดูค้บพัฒนาการของเหตุการณ้ด้งกล้่าวไว้ในราคาลลแล้วเป็นส่วนใหญ่ ท้บให้อธิพลของสงครามรัสเซีย-ยูเครน ต้อตลาคการเงินเบา

การเปลี่ยนแปลงของตลาดการเงินโลก YTD



ที่มา: Bloomberg, ฝ่ายวิจัย ASPS

2. **อัตราเงินเฟ้อ และ อัตราดอกเบี้ยของหลายประเทศมีแนวโน้มผ่านจุดสูงสุดในปีนี้** หลังราคาน้้ำมันดิบ Brent และ WTI มีแนวโน้มเป็นขาลงในช่วง 2-3 เดือนที่ผ่านมา บวกกับฐาน CPI ในปีนี้ที่สูงมาก หนุนนำให้ CPI YoY ในปีหน้าโตลดลงโดยปริยาย ขณะที่ธนาคารกลางของหลายประเทศทั่วโลก นำโดย FED, ECB และ BOE ใช้นโยบายการเงินต้งตัวเชิงรุก จนหลายประเทศมีอัตราดอกเบี้ยนโยบายสูงกว้ापี้ 2562 (ช่วงก่อนเกิดโควิด) ด้วยซ้ำ ซึ่งสภาวะปัจจุบัน สัญญาณชะลอตัวของเศรษฐกิจในหลายประเทศ ไม่ว่าจะเป้นสหรัฐฯ ยุโรป หรือจีน ท้บให้ธนาคารกลางหลายแห่ง น้บจะลดระดับความร้อบรแรงในการใช้นโยบายการเงินต้งตัวลงไปได้ระดับหนึ่ง และหากดูจาก Fed Watch Tool ปีหน้าดอกเบี้ยมีการถูกจำกัดเพดานไว้ที่ 5% แสดงว่าตลาดมอง Fed เหลือช่องว่างในการซ้ันดอกเบี้ยจำกัด

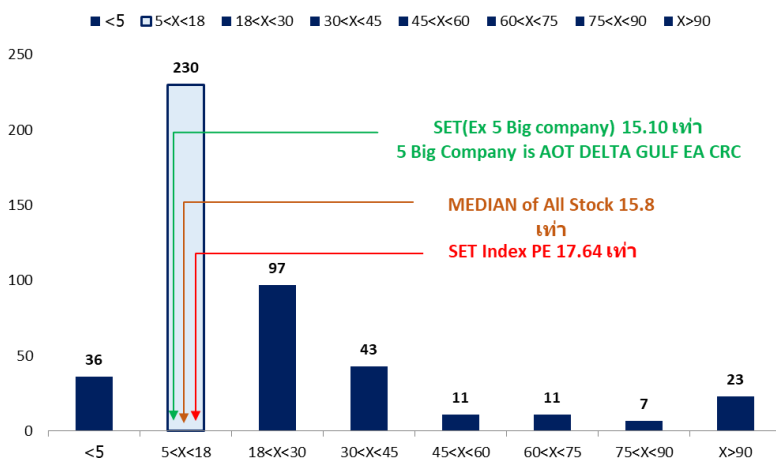
### Fed Watch Tool

MEETING PROBABILITIES								
MEETING DATE	350-375	375-400	400-425	425-450	450-475	475-500	500-525	525-550
11/2/2022	0.6%	99.4%	0.0%	0.0%				
12/14/2022	0.0%	0.0%	0.2%	33.1%	66.7%	0.0%	0.0%	0.0%
2/1/2023	0.0%	0.0%	0.0%	0.1%	21.1%	54.4%	24.4%	0.0%
3/22/2023	0.0%	0.0%	0.0%	0.1%	13.7%	42.6%	35.0%	8.6%
5/3/2023	0.0%	0.0%	0.0%	1.2%	16.1%	42.0%	32.8%	7.9%
6/14/2023	0.0%	0.0%	0.1%	2.2%	17.7%	41.4%	31.2%	7.4%
7/26/2023	0.0%	0.0%	0.6%	6.4%	24.2%	38.6%	24.7%	5.4%
9/20/2023	0.0%	0.2%	2.2%	11.2%	28.1%	34.9%	19.5%	3.9%
11/1/2023	0.1%	1.0%	5.8%	18.0%	30.8%	28.7%	13.3%	2.4%
12/13/2023	0.5%	3.1%	11.1%	23.6%	29.9%	21.9%	8.5%	1.3%

ที่มา: FED Watch Tool, ฝ่ายวิจัย ASPS

3. ตลาดหุ้นไทยยังน่าลงทุน PE ไม่แพง แรงกดดันจากการขึ้นดอกเบี้ยน้อย โดยหากพิจารณา Valuation ตลาดหุ้นไทยยังน่าสนใจ แม้ SET Index (ณ ก.ย. 65) จะมี Trailing P/E ที่ 17.64 เท่า แต่จริงแล้วยังมีความถูกของ P/E แอบซ่อนอยู่ หากพิจารณาจากค่ากลางของ P/E (Median) ต่ำเพียง 15.8 เท่า และถ้าหัก 5 หุ้นใหญ่ P/E สูง ออก อาทิ AOT มี P/E N/A, DELTA 75.6 เท่า, GULF 64.8 เท่า, EA 55.7 เท่า, CRC 85.6 เท่า, ออก SET Index จะมี P/E (Ex 5 Big Company) เหลือเพียง 15.1 เท่า หนุนให้ภาพรวมยังมีหุ้นอีกหลายบริษัทใน SET Index ที่ยังน่าสะสมเพิ่มเติม อีกทั้งการขึ้นดอกเบี้ยแบบค่อยเป็นค่อยไปของไทย ตามกลไกช่วยให้แรงกดดัน P/E แพงขึ้น น้อยกว่า ตลาดหุ้นพัฒนาแล้วที่เร่งขึ้นดอกเบี้ยเร็ว

### ตลาดหุ้นไทยมีความถูกของ P/E แอบซ่อนอยู่



ที่มา: Bloomberg, ฝ่ายวิจัย ASPS

ข้อมูลสิ้นสุด ณ 30 ก.ย.65

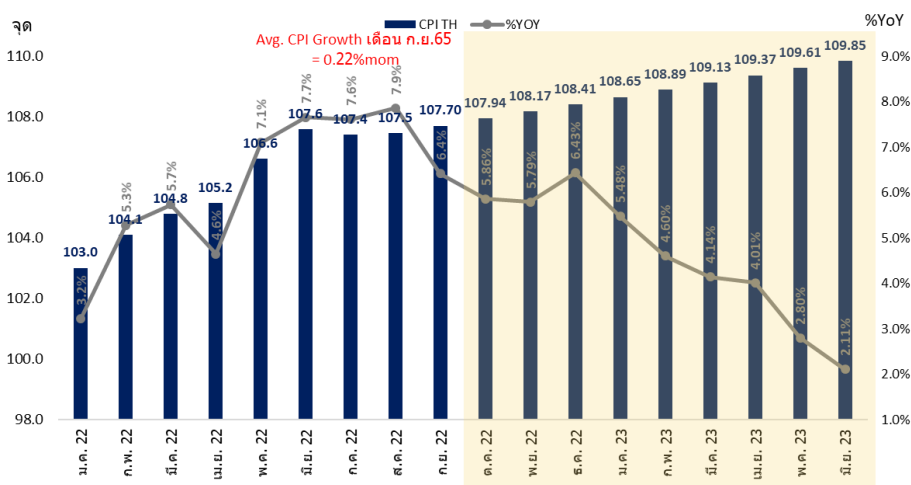
สรุป ปัจจัยลบหลักๆ ที่กดดันตลาดหุ้นในช่วงตั้งแต่ต้นปี มีสัญญาณที่ดีขึ้น หรือไม่ได้ส่งผลร้ายต่อตลาดหุ้นเท่าในอดีต ขณะที่ Valuation SET Index ไม่ได้แพงอย่างที่คิด แนะนำทยอยสะสมหุ้นนับจากนี้ เพื่อรอรับผลตอบแทนที่ดีในระยะกลาง-ยาว

### รปท. ย้ำแนวทางจับดอกเบียไม่สะดวกเศรษฐกิจไทย ขณะที่เงินเฟ้อมีแนวโน้มลดลงต่อเนื่อง

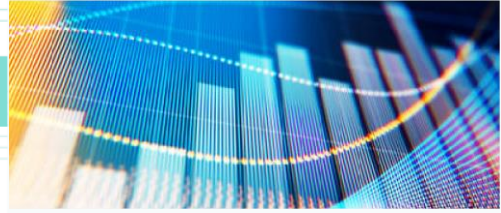
วานนี้ธนาคารแห่งประเทศไทยจัดงาน Analyst Meeting ครั้งที่ 3/2565 โดยใจความสำคัญที่มีผลต่อการประเมินทิศทางการลงทุนในตลาดหุ้นไทย ประกอบด้วย 2 ประเด็นหลัก คือ

- อัตราเงินเฟ้อของไทย จะเข้าสู่กรอบเป้าหมาย 1% - 3% ในปีหน้า โดยจะทยอยลดลงใน 4Q65 คาดเงินเฟ้อทั่วไปปี 65 อยู่ที่ 6.3% และปี 66 อยู่ที่ 2.6% ทั้งนี้ ฝ่ายวิจัยได้ทำการประเมินแนวโน้มเงินเฟ้อไทยในอนาคต โดยนำการเติบโต CPI รายเดือน เดือนล่าสุดที่ระดับ 0.22%MoM มาคิดเป็นสมมุติฐาน CPI Index ในช่วงถัดไป จะเห็นได้ว่า อัตรา CPI YoY เดือนถัดๆ ไปลดลงอย่างชัดเจน โดยลดลงจาก 6.4%YoY (เดือน ก.ย.65) เหลือ 2.1%YoY (เดือน มิ.ย.66) โดยคาดว่าจะป็นระดับที่อัตราดอกเบี้ยที่แท้จริง (Real Interest Rate) ไม่ติดลบ

คาดการณ์อัตราเงินเฟ้อไทยในช่วงถัดไป



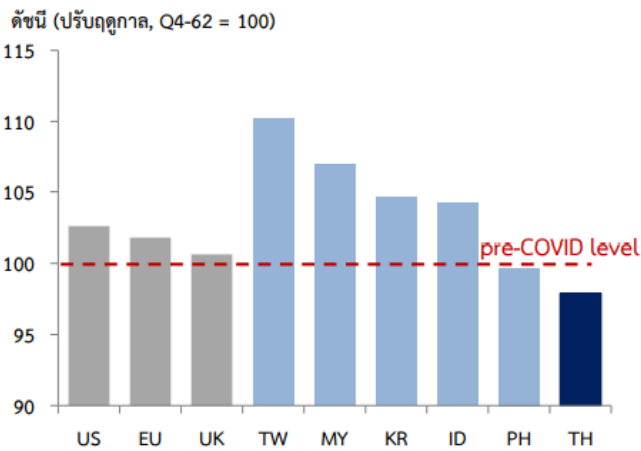
ที่มา: ฝ่ายวิจัย ASPS



- อัตราดอกเบี้ยของไทย ในปัจจุบันที่ระดับ 1% ยังไม่ใช่ระดับสูงสุด และยังไม่ใช่อัตราดอกเบี้ยเข้าสู่สมดุล รัฐบาล. แต่มีแนวโน้มทยอยปรับขึ้นแบบค่อยเป็นค่อยไป โดยใช้นโยบายการเงินแบบยึดหยุ่นจากการพิจารณาตามเงินเฟ้อและภาวะเศรษฐกิจ ณ ช่วงเวลานั้น ทำให้ในการประชุม กนง. ครั้งสุดท้ายของปีนี้ ยังไม่สามารถบอกระดับอัตราดอกเบี้ยที่จะปรับเพิ่มขึ้นได้ชัดเจน

นอกจากนี้ รัฐบาล. ยังคาดการณ์แนวโน้มเศรษฐกิจไทยจะขยายตัวต่อเนื่องในปี 65 (3.3%YoY) และปี 66 (3.8%YoY) จากภาคการท่องเที่ยวและการบริโภคภาคเอกชนเป็นสำคัญ (ยังคงมุมมองเดิมเหมือนผลการประชุมรอบ กนง. รอบ ก.ย. 65) อย่างไรก็ตามยังมีความเสี่ยงที่มาจากผลกระทบของเศรษฐกิจโลก ซึ่งสอดคล้องกับกระทรวงการคลังที่ยังคงประมาณเศรษฐกิจไทยที่ 3-3.5%

### ระดับ GDP ในแต่ละประเทศ ณ สิ้นไตรมาสที่ 2/2565



ที่มา: รัฐบาล.

### ประมาณการเศรษฐกิจไทยปี 2565 จากสำนักวิจัยต่างๆ

สำนักเศรษฐกิจ	Real GDP Growth (%)	
	2565	2566
รัฐบาล.	3.3	3.8
กระทรวงการคลัง	3.5	3.7*
สศช.	3.0*	3.7
กกร.	3.1*	-
IAA	3.2	-
EIC	3.0	3.7
กรุงศรี	3.1	-
เคเคพี	3.4	3.6
ซีไอเอ็มบี	3.2	3.4
IMF	2.8	4.0
World Bank	3.1	4.1
เฉลี่ย	3.2	3.8

หมายเหตุ \* หมายถึง ค่ากลางของการคาดการณ์

ที่มา: Bloomberg, ASPS Research

สรุป รัฐบาล.มีแนวโน้มปรับขึ้นอัตราดอกเบี้ยแบบค่อยเป็นค่อยไป โดยไม่ทำให้เศรษฐกิจไทยสะดุด ขณะที่เงินเฟ้อมีแนวโน้มลดลงต่อเนื่อง ฝ่ายวิจัยคาดว่าจะจะเป็นปัจจัยบวกต่อตลาดหุ้นในระยะถัดไป

### ค้นหาหุ้นไทยมีโอกาสฟื้นตัวตามหุ้นโลก รวมถึงหุ้นน่าสะสม

แม้ปัจจัยกดดันภายนอกยังมีและตลาดหุ้นโลกผันผวนในช่วงนี้ แต่ในระยะถัดไปแรงกดดันต่างๆ มีโอกาสลดลง (รายละเอียดตามตามหัวข้อก่อนหน้า) และถ้าถอยมาดูภาพกว้างขึ้น จะเห็นว่า ตลาดหุ้นโลกซิมซบปัจจัยลบมาพอสมควรแล้ว และเริ่มให้ผลตอบแทนเป็นบวก ในเดือนนี้ อาทิ Dow Jones +5% (mtd), Euro Stoxx50 +3.7%(mtd) , Nasdaq +1%(mtd)

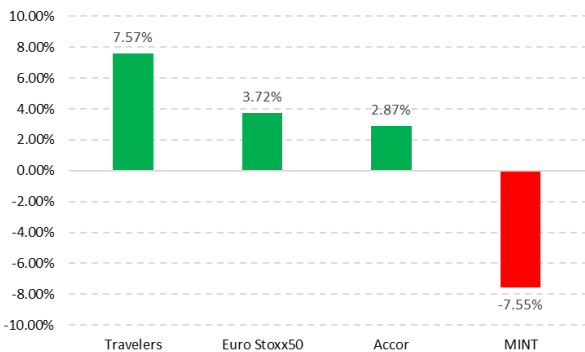
ในเบื้องต้นฝ่ายวิจัยฯ ทำการค้นหา “หุ้นไทยที่ปรับฐานลงมาแรงในเดือนนี้ และมีโอกาสฟื้นกลับเช่นเดียวกับตลาดหุ้นโลก” คือ

**หุ้นท่องเที่ยวในฝั่งยุโรป MINT** ราคาหุ้นเดือนนี้ย่อลงมากกว่า -7.5%(mtd) ซึ่ง Laggard ในหลายๆ มุมเมื่อเทียบกับหุ้นยุโรปที่ +3.7%(mtd), หุ้นเกี่ยวกับการท่องเที่ยว Travelers 7.5%(mtd) รวมถึงหุ้นโรงแรมในยุโรป +2.9%(mtd) อีกทั้งยัง Laggard หุ้นท่องเที่ยวไทยตัวอื่นๆ พอสมควร ดังนั้น MINT อาจเป็นโอกาสในการเก็งกำไรหวังการปรับกลับได้

**หุ้นชิ้นส่วนฯ KCE HANA** ราคาหุ้นเดือนนี้ย่อลงมากกว่า -5.2%(mtd), -6.8%(mtd) กดดันให้ผลตอบแทนตั้งแต่ต้นปีลงลึก -53%(ytd), -61%(ytd) ตามลำดับ สวนทางกับดัชนีที่อิงกับหุ้นเทคโนโลยี Nasdaq +0.9%(mtd) โดยเฉพาะ KCE ที่ยังเห็นแนวโน้มการฟื้นตัวของรายได้และกำไรในงวด 3Q65 พร้อมกับแรงหนุนจากค่าเงินบาทที่อยู่ในโซนอ่อนค่า

ผลตอบแทน (mtd)

#### หุ้น MINT Laggard หุ้นท่องเที่ยว และหุ้นยุโรป



ที่มา: Bloomberg, ASPS Research

ข้อมูล ณ 17 ต.ค. 65

ผลตอบแทน (mtd)

#### หุ้นชิ้นส่วนไทยลงลึก Laggard หุ้น Nasdaq



ที่มา: Bloomberg, ASPS Research

ข้อมูล ณ 17 ต.ค. 65

นอกจากนี้ฝ่ายวิจัยฯ ยังเห็นมี “หุ้นพื้นฐานอื่นๆ ที่ลงมาอีกในเดือน ต.ค. นี้ น่าจับตา และหาช่วงเวลาเหมาะสมเพื่อหวังผลในระยะกลางยาว” อาทิ BGRIM GPSC GULF MINT HANA KCE ADVANC CBG เป็นต้น

### หุ้นพื้นฐานที่ลงมาอีกน่าจับตา และหาช่วงเวลาเหมาะสม

Stock	Return mtd	Return ytd
BGRIM	-10.4%	-25.3%
GPSC	-8.6%	-34.4%
GULF	-7.6%	6.0%
MINT	-7.5%	-14.8%
HANA	-6.8%	-61.3%
KCE	-5.2%	-53.4%
ADVANC	-5.1%	-19.6%
SCC	-4.6%	-19.4%
CBG	-1.8%	-29.9%

ที่มา: Bloomberg, ฝ่ายวิจัย ASPS

ข้อมูล ณ 17 ต.ค. 65

### จับตามลโหวตของผู้ถือหุ้น JASIF ในบ่ายวันนี้

วันนี้ที่ประชุมผู้ถือหุ้น JASIF จะมีการลงมติที่สำคัญ คือ

วาระที่ 1.1 พิจารณานุมัติให้ JAS ดำเนินการขายหน่วยลงทุนใน JASIF และการขายหุ้นสามัญใน TTTBB ให้แก่ AWN ตลอดจนผ่อนผัน และ/หรือแก้ไข รายละเอียดบางประการที่เกี่ยวข้องกับการเปลี่ยนตัวผู้สนับสนุนจาก JAS เป็น AWN รวมถึงการแก้ไขข้อห้ามในการแข่งขันกับ JASIF และเรื่องอื่นๆ ภายใต้สัญญาข้อตกลงดำเนินการ และแก้ไขโครงการจัดการกองทุนรวมตามที่จำเป็น

วาระที่ 1.2 พิจารณานุมัติผ่อนผัน และ/หรือ แก้ไขรายละเอียดบางประการที่เกี่ยวข้องกับการเช่าและค่าเช่าเส้นใยแก้วนำแสง (OFCs) และยกเลิกสัญญาประกันรายได้ค่าเช่า และสัญญาให้บริการจัดหาผู้เช่าทรัพย์สิน และการเพิ่มค่าเช่าล่วงหน้า TTTBB ตกลงชำระให้ JASIF และแก้ไขโครงการจัดการกองทุนรวมตามที่จำเป็น

วาระที่ 1.3 พิจารณานุมัติผ่อนผัน และ/หรือแก้ไข รายละเอียดบางประการที่เกี่ยวข้องกับสัญญาข้อตกลงดำเนินการ และยกเลิกสัญญาบัญชีธนาคาร และแก้ไขโครงการจัดการกองทุนรวมตามที่จำเป็นเพื่อให้สอดคล้องกับมติของที่ประชุม

ทั้งนี้หากผู้ถือหุ้นไม่อนุมัติวาระที่ 1.1 จะไม่ต้องพิจารณาอนุมัติในวาระที่ 1.2 - 1.3 แต่หากที่ประชุมผู้ถือหุ้นหน่วยลงทุนมีมติอนุมัติในวาระที่ 1.1 แต่ไม่อนุมัติในบางวาระ บริษัทจัดการก็สามารถดำเนินการเข้าทำธุรกรรมกับ AWN ตามมติที่ประชุมในวาระที่อนุมัติ หาก AWN กำหนดตัดสินใจเข้าทำธุรกรรมการซื้อขายหุ้นและหน่วยลงทุนกับ JAS และเข้าทำธุรกรรมที่เกี่ยวข้องกับกองทุนรวม

ซึ่งฝ่ายวิจัยมองว่าวาระที่ 1.1 และ 1.3 น่าจะได้รับการโหวตให้ผ่าน เนื่องจากวาระที่ 1.1 เป็นเรื่องการเปลี่ยนตัวผู้สนับสนุน หรือ ผู้ถือหุ้นใน TTTBB (ผู้เช่าทรัพย์สินจาก JASIF) จาก JAS เป็น AWN ซึ่งมีฐานะการเงินที่แข็งแกร่งกว่า น่าจะช่วยลดความเสี่ยงในการผิมนัดชำระการจ่ายค่าเช่าในระยะยาวลงไปได้ ส่วนวาระที่ 1.3 ที่เป็นเรื่องการแก้ไขสัญญาและยกเลิกสัญญาบัญชีธนาคาร ให้สอดคล้องกับมติ แต่สำหรับในวาระที่ 1.2 อาจต้องลุ้นว่าจะผ่านหรือไม่ เนื่องจากคาดว่าจะมีผู้ที่ไม่เห็นด้วย โดยเฉพาะในส่วนของการยกเลิกสัญญาประกันรายได้ค่าเช่า ซึ่งจะทำให้ JASIF ได้รับความเช่าที่น้อยลงกว่าสัญญาเดิม แม้จะมีการเสนอค่าเช่าล่วงหน้าจ่ายล่วงหน้าสำหรับปี 2566 -2568 แล้วก็ตาม โดยหากวาระที่ 1.2 ไม่ได้รับอนุมัติ แม้ว่าตามหลักเกณฑ์แล้วดีลการซื้อขาย JASIF จะทำได้ตามวาระที่ 1.1 และ 1.3 แต่เชื่อว่า AWN จะไม่ยอมรับการจ่ายค่าเช่าตามสัญญาเดิมที่มีอัตราสูงกว่าราคาตลาด ซึ่งน่าจะทำให้ดีลนี้ต้องพับไปก่อน โดยอาจมีการไปเจรจากันเพิ่มเติมภายหลัง



## ANTI-CORRUPTION PROGRESS INDICATOR

### คำอธิบายผลการประเมินแต่ละระดับ

ระดับที่ 1 มีนโยบาย (Committed)

มีคำมั่นหรือมติคณะกรรมการในเรื่องการดำเนินธุรกิจที่จะไม่มีส่วนเกี่ยวข้องกับการทุจริตและการดูแลให้บริษัทปฏิบัติตามกฎหมายที่เกี่ยวข้อง

ระดับที่ 2 ประกาศเจตนารมณ์ (Declared)

มีการประกาศเจตนารมณ์เข้าเป็นแนวร่วมปฏิบัติของภาคเอกชนไทยในการต่อต้านการทุจริต (CAC) หรือโครงการต่อต้านทุจริตที่กำหนดให้องค์กรต้องมีกระบวนการในทำนองเดียวกัน

ระดับที่ 3 มีมาตรการป้องกัน (Established)

มีมาตรการป้องกัน การประเมินความเสี่ยง การสื่อสารและฝึกอบรมแก่พนักงาน รวมทั้งการดูแลให้มีการดำเนินการและการทบทวนความเหมาะสมของมาตรการอย่างสม่ำเสมอ

ระดับที่ 4 ได้รับการรับรอง (Certified)

มีการสอบทานจากคณะกรรมการตรวจสอบหรือผู้สอบบัญชีที่สำนักงาน ก.ล.ต. ให้ความเห็นชอบ และได้รับการรับรองหรือผ่านการตรวจสอบเพื่อให้ความเชื่อมั่นอย่างเป็นอิสระจากหน่วยงานภายนอก (เช่น CAC)

ระดับที่ 5 ขยายผลสู่ผู้ที่เกี่ยวข้อง (Extended)

มีการขยายผลการดำเนินนโยบายต่อต้านการทุจริตสู่ผู้ที่เกี่ยวข้องในห่วงโซ่อุปทาน และการเปิดเผยข้อมูลเกี่ยวกับกรณีทุจริตที่เกิดขึ้นเปิดเผยบ้างแต่ไม่มีนโยบายที่ชัดเจน

ไม่เปิดเผยหรือไม่มีนโยบาย

## CG SCORE: การจัดอันดับบรรษัทภิบาล

### คำอธิบายผลการประเมินแต่ละระดับ

ระดับคะแนน 5 (90-100) : ดีเลิศ



ระดับคะแนน 4 (80-89) : ดีมาก



ระดับคะแนน 3 (70-79) : ดี



NR. : ไม่ปรากฏชื่อในรายงาน CGR

"Disclaimer: การเปิดเผย (ก) ผลสำรวจในเรื่องการกำกับดูแลกิจการ (Corporate Governance Report) ที่จัดทำโดยสมาคมส่งเสริมสถาบันกรรมการบริษัทไทย (IOD) และ (ข) ผลการประเมินดัชนีชี้วัดความดีความชอบในการป้องกันการมีส่วนเกี่ยวข้องกับการทุจริตคอร์รัปชัน (Anti-Corruption Progress Indicators) ที่จัดทำโดยสถาบันที่เกี่ยวข้อง ซึ่งมีการเปิดเผยโดยสำนักงานคณะกรรมการกำกับหลักทรัพย์และตลาดหลักทรัพย์นี้ เป็นการสำรวจและประเมินโดยสมาคมหรือสถาบันที่เกี่ยวข้องจากข้อมูลที่ได้รับจากบริษัทจดทะเบียนตามที่บริษัทจดทะเบียนได้ระบุใน (ก) แบบแสดงข้อมูลตามหลักเกณฑ์ Corporate Governance Report of Thai Listed Companies (CGR) ประจำปี และ (ข) แบบแสดงข้อมูลเพื่อการประเมิน Anti-Corruption ซึ่งได้อ้างอิงข้อมูลจากแบบแสดงรายการข้อมูลประจำปี (แบบ 56-1) รายงานประจำปี (แบบ 56-2) หรือในเอกสารหรือรายงานอื่นที่เกี่ยวข้องของบริษัทจดทะเบียนนั้น แล้วแต่กรณี โดยเป็นการสำรวจและประเมินจากข้อมูลของบริษัทจดทะเบียนที่มีการเปิดเผยต่อสาธารณะ และเป็นข้อมูลที่ผู้ลงทุนทั่วไปสามารถเข้าถึงได้ และเป็นการดำเนินการตามนโยบายของสำนักงานคณะกรรมการกำกับหลักทรัพย์และตลาดหลักทรัพย์

ทั้งนี้ ผลการสำรวจหรือผลการประเมินดังกล่าวเป็นการนำเสนอในมุมมองของ IOD หรือสถาบันที่เกี่ยวข้องซึ่งเป็นบุคคลภายนอก โดยมีได้เป็นการประเมินการปฏิบัติของบริษัทจดทะเบียนในตลาดหลักทรัพย์แห่งประเทศไทย และมีได้ใช้ข้อมูลภายในเพื่อการประเมินแต่อย่างใด

เนื่องจากผลสำรวจหรือผลการประเมินดังกล่าวเป็นเพียงผลสำรวจหรือผลการประเมิน ณ วันที่ปรากฏในผลสำรวจหรือผลการประเมินเท่านั้น ดังนั้น ผลสำรวจหรือผลการประเมินจึงอาจเปลี่ยนแปลงได้ภายหลังวันดังกล่าว หรือเมื่อข้อมูลที่เกี่ยวข้องมีการเปลี่ยนแปลง ทั้งนี้ บริษัทหลักทรัพย์ [ม] มิได้ยืนยัน ตรวจสอบ หรือรับรองความถูกต้องครบถ้วนของผลสำรวจหรือผลการประเมินดังกล่าวแต่อย่างใด"

CG SCORE: การจัดอันดับบริษัทกษา



AAV	AUCT	BRR	CPF	EPG	HANA	KKP	METCO	NYT	PR9	S	SE-ED	SST	THANI	TQM	U
ADVANC	AWC	BTS	CPI	ETC	HARN	KSL	MFEC	OISHI	PREB	S&J	SELIC	STA	THCOM	TRC	UAC
AF	AYUD	BTW	CPN	FPI	HMPRO	KTB	MINT	OR	PRG	SAAM	SENA	STEC	THG	TRU	UBIS
AH	BAFS	BWG	CRC	FPT	ICC	KTC	MANO	ORI	PRM	SABINA	SENAJ	STI	THIP	TRUE	UV
AIRA	BANPU	CENTEL	CSS	FSMART	ICHI	LALIN	MOONG	OSP	PROUD	SAMART	SHR	SUN	THRE	TSC	VGI
AKP	BAY	CFRESH	DDD	GBX	III	LANNA	MSC	OTO	PSH	SAMTEL	SIRI	SUSCO	THREL	TSR	VIH
AKR	BBL	CHEWA	DELTA	GC	ILINK	LH	MST	PAP	PSL	SAT	SIS	SUTHA	TIPI	TST	WACOAL
ALT	BCP	CHO	DEMCO	GCAP	ILM	LHFG	MTC	PCSGH	PTG	SC	SITHAI	SVI	TIPCO	TSTH	WAVE
AMA	BCPG	CIMBT	DRT	GFPT	INTUCH	LIT	MVP	PDG	PTT	SCB	SMK	SYMC	TISCO	TTA	WHA
AMATA	BDMS	CK	DTAC	GGC	IP	LPN	NCL	PDJ	PTTEP	SCC	SMPC	SYNTEC	TK	TTB	WHAUP
AMATAV	BEM	CKP	DUSIT	GLAND	IRPC	MACO	NEP	PG	PTTGC	SCCC	SNC	TACC	TKT	TTCL	WICE
ANAN	BGC	CM	EA	GLOBAL	ITEL	MAJOR	NER	PHOL	PYLON	SCG	SONIC	TASCO	TMT	TTW	WINNER
AOT	BGRIM	CNT	EASTW	GPI	IVL	MAKRO	NKI	PLANB	Q-CON	SCGP	SPALI	TCAP	TNDT	TU	ZEN
AP	BIZ	COM7	ECF	GPSC	JWD	MALEE	NOBLE	PLANET	QH	SCM	SPI	TEAMG	TNITY	TVDH	
ARIP	BKI	COMAN	ECL	GRAMMY	K	MBK	NSI	PLAT	QTC	SDC	SPRC	TFMAMA	TOA	TVI	
ARROW	BOL	COTTO	EE	GULF	KBANK	MC	NVD	PORT	RATCH	SEAFCO	SPVI	TGH	TOP	TVO	
ASP	BPP	CPALL	EGCO	GUNKUL	KCE	MCOT	NWR	PPS	RS	SEAOIL	SSSC	THANA	TPBI	TWPC	



2S	APCS	BEYOND	CMC	ESSO	HTC	JMART	LHK	NBC	PMTA	RT	SGF	SRICHA	TIGER	TRT	WP
7UP	APURE	BFIT	COLOR	ESTAR	HYDRO	JMT	LOXLEY	NCAP	PPP	RWI	SIAM	SSC	TITLE	TSE	XO
ABICO	AQUA	BJC	CPL	ETE	ICN	KBS	LRH	NCH	PPPM	S11	SINGER	SSF	TKN	TVT	XPG
ABM	ASAP	BJCHI	CPW	FE	IFS	KCAR	LST	NETBAY	PRIME	SA	SKE	STANLY	TKS	TWP	YUASA
ACE	ASEFA	BLA	CRD	FLOYD	IMH	KEX	M	NEX	PRIN	SAK	SKN	STGT	TM	UEC	
ACG	ASIA	BR	CSC	FN	IND	KGI	MATCH	NINE	PRINC	SALEE	SKR	STOWER	TMC	UMI	
ADB	ASIAN	BROOK	CSP	FNS	INET	KIAT	MBAX	NRF	PSG	SAMCO	SKY	STPI	TMD	UOBKH	
AEONTS	ASIMAR	CBG	CWT	FORTH	INSET	KISS	MEGA	NTV	PSTC	SANKO	SLP	SUC	TMI	UP	
AGE	ASK	CEN	DCC	FSS	INSURE	KOOL	META	OCC	PT	SAPPE	SMIT	SWC	TMLL	UPF	
AHC	ASN	CGH	DCON	FTE	IRC	KTIS	MFC	OGC	PTECH	SAWAD	SMT	SYNEX	TNL	UPOIC	
AIT	ATP30	CHARAN	DHOUSE	FVC	IRCP	KUMWEL	MGT	PATO	QLT	SCI	SNP	TAE	TNP	UTP	
ALL	B	CHAYO	DOD	GEL	IT	KUN	MICRO	PB	RBF	SCN	SO	TAKUNI	TOG	VCOM	
ALLA	BA	CHG	DOHOME	GENCO	ITD	KWC	MILL	PICO	RCL	SCP	SORKON	TCC	TPA	VL	
ALUCON	BAM	CHOTI	DV8	GJS	J	KWM	MITSIB	PIMO	RICHY	SE	SPA	TCMC	TPAC	VPO	
AMANAH	BC	CHOW	EASON	GYT	JAS	L&E	MK	PJW	RML	SFLEX	SPC	TEAM	TPCS	VRANDA	
AMARIN	BCH	CI	EFORL	HEMP	JCK	LDC	MODERN	PL	ROUNA	SFP	SPCG	TFG	TPS	WGE	
APCO	BEC	CIG	ERW	HPT	JCKH	LEO	MTI	PM	RPC	SFT	SR	TFI	TRITN	WIK	



A	AS	BROCK	CMAN	EP	HUMAN	KASET	M-CHAI	NNCL	PRAKIT	SGP	SQ	TNH	TTI	WIN	
AI	AU	BSBM	CMO	F&D	IHL	KCM	MCS	NOVA	PRAPAT	SICT	SSP	TNR	TYCN	WORK	
AIE	B52	BSM	CMR	FMT	IIG	KK	NDX	PRECHA	SIMAT	STAR	STARK	TOPP	UKEM	WPH	
AJ	BEAUTY	BTNC	CPT	GIFT	INGRS	KKC	MJD	NUSA	PTL	SISB	STC	TPCH	UMS	YGG	
ALPHAX	BGT	BYD	CRANE	GLOCON	INOX	KWI	MORE	PAF	RJH	SK	SUPER	THPIPL	UNIQU	ZIGA	
AMC	BH	CAZ	CSR	GREEN	JAK	KYE	MUD	PF	RP	SMART	SVOA	TPIP	UPA		
APP	BIG	CCP	D	GSC	JR	LEE	NC	PK	RPH	SOLAR	TC	TPLAS	UREKA		
AO	BLAND	CGD	EKH	GTB	JTS	LPH	NDR	PLE	RSP	SPACK	TCCC	TPOLY	VIBHA		
ARIN	BM	CITY	EMC	HTECH	JUBILE	MATI	NFC	PPM	SABUY	SPG	THMUI	TQR	W		

Anti-corruption Progress Indicator

ได้รับการรับรอง

2S	AYUD	BSBM	CPN	FPI	HENG	KBS	MATCH	NOBLE	PM	QH	SE-ED	SSF	THANI	TPCS	UOBKH
7UP	B	BTS	CRC	FPT	HMPRO	KCAR	MBAX	NOK	PPP	QLT	SELIC	SSP	THCOM	TPP	UPF
ADVANC	BAFS	BWG	CSC	FSMART	HTC	KCE	MBK	NSI	PPPM	QTC	SENA	SSSC	THIP	TRU	UV
AF	BAM	CEN	DCC	FSS	ICC	KGI	MC	NWR	PPS	RATCH	SGP	SST	THRE	TRUE	VGI
AI	BANPU	CENTEL	DELTA	FTE	ICHI	KKP	MCOT	OCC	PR9	RML	SINGER	STA	THREL	TSC	VIH
AIE	BAY	CFRESH	DEMCO	GBX	IFS	KSL	META	OGC	PREB	RWI	SIRI	STGT	TIDLOR	TSTE	WACOAL
AIRA	BBL	CGH	DIMET	GC	III	KTB	MFC	ORI	PRG	S&J	SITHAI	STOWER	TIPCO	TSTH	WHA
AJ	BCH	CHEWA	DRT	GCAP	ILINK	KTC	MFEC	PAP	PRINC	SAAM	SKR	SUSCO	TISCO	TTA	WHAUP
AKP	BCP	CHOTI	DTAC	GEL	INET	KWI	MILL	PATO	PRM	SABINA	SMIT	SVI	TKS	TTB	WICE
AMA	BCPG	CHOW	DUSIT	GFPT	INSURE	L&E	MINT	PB	PROS	SAPPE	SMK	SYMC	TKT	TTCL	WIK
AMANAH	BE8	CIG	EA	GGC	INTUCH	LANNA	MONO	PCSGH	PSH	SAT	SMPC	SYNTEC	TMILL	TU	XO
AMATA	BEC	CIMBT	EASTW	GJS	IRC	LH	MOONG	PDG	PSL	SC	SNC	TAE	TMT	TVDH	YUASA
AMATAV	BEYOND	CM	EGCO	GPI	IRPC	LHFG	MSC	PDJ	PSTC	SCB	SNP	TAKUNI	TNITY	TVI	ZEN
AP	BGC	CMC	EP	GPSC	ITEL	LHK	MST	PG	PT	SCC	SORKON	TASCO	TNL	TVO	ZIGA
APCS	BGRIM	COM7	EPG	GSTEEL	IVL	MTC	PHOL	PTG	SCCC	SPACK	TCAP	TNP	TWPC		
AS	BKI	COTTO	ERW	GULF	JKN	LRH	MTI	PK	PTT	SCG	SPALI	TCMC	TNR	U	
ASIAN	BLA	CPALL	ESTAR	GUNKUL	JR	M	NBC	PL	PTTEP	SCGP	SPC	TFG	TOG	UBE	
ASK	BPP	CPF	ETE	HANA	K	MAJOR	NEP	PLANB	PTTGC	SCM	SPI	TFI	TOP	UBIS	
ASP	BROOK	CPI	FE	HARN	KASET	MAKRO	NINE	PLANET	PYLON	SCN	SPRC	TFMAMA	TOPP	UEC	
AWC	BRR	CPL	FNS	HEMP	KBANK	MALEE	NKI	PLAT	Q-CON	SEAOIL	SRICHA	TGH	TPA	UKEM	

ประกาศเจตนา

AH	B52	CPW	ECF	FLOYD	J	KEX	NCAP	OR	SAK	SUPER	TMI	VARO			
ALT	CH	DDD	EKH	GLOBAL	JMART	KUMWEL	NOVA	PIMO	SIS	SVT	TQM	VIBHA			
APCO	CI	DHOUSE	ETC	ILM	JMT	LDC	NRF	PLE	SSS	TKN	TRT	W			
ASW	CPR	DOHOME	EVER	INOX	JTS	MEGA	NUSA	RS	STECH	TMD	TSI	WIN			