

### แรงหนุนจาก FUND FLOW น่าจะมีต่อเนื่อง

เห็นสัญญาณบวกในเรื่อง Fund Flow ของนักลงทุนต่างชาติชัดเจนขึ้น เริ่มจากค่าเงิน USD พิจารณาผ่าน Dollar Index อ่อนค่าลง และมีแนวโน้มอ่อนค่าต่อหลังจากธนาคารกลางประเทศต่างๆ ปรับขึ้นดอกเบี้ยเชิงรุกมากขึ้น ขณะที่การปรับขึ้นดอกเบี้ยของ Fed เหลือช่องว่างอีกไม่มาก ส่วนเงินบาทก็ได้รับประโยชน์ในเชิงเปรียบเทียบกับ USD โดยแข็งค่าขึ้น อีกเหตุผลที่สนับสนุน Fund Flow ไหลเข้าอีกส่วนหนึ่งก็คือภาพใหญ่ในทางเศรษฐกิจไทย ที่อยู่ในช่วงฟื้นตัว ส่วนทางหลายประเทศที่มีความเสี่ยงต่อ Recession ขณะที่ผลกระทบการบริษัทจดทะเบียนในบ้านเรา ก็ถูกปรับประมาณการขึ้น ด้วยองค์ประกอบดังกล่าว เชื่อว่าน่าจะทำให้ Fund Flow น่าจะไหลเข้าตลาดหุ้นไทยได้ต่อ ส่วน Investment Theme ช่วงนี้ยังเน้นไปที่ Domestic Consumption ที่ได้ประโยชน์จากเศรษฐกิจฟื้นตัว

ตลาดหุ้นไทยมีโอกาสที่จะได้รับแรงหนุนจาก Fund Flow ทำให้มีโอกาสที่ SET Index จะยืนเหนือ 1600 จุดได้ต่อ วันนี้ประเมินกรอบ 1590 – 1613 จุด สำหรับหุ้น Top Pick วันนี้ เลือก CRC, LH และ SCGP

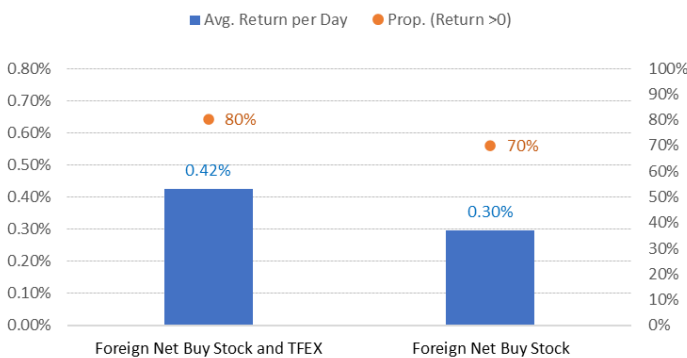
#### SUPPORT & RESISTANCE

แนวรับ 1,590 จุด  
แนวต้าน 1,613 จุด

#### TOP PICKS

CRC FV@B 44.75  
LH FV@B 11.50  
SCGP FV@B 65.00

#### สถิติผลตอบแทนเฉลี่ยต่อวัน เวลาต่างชาติซื้อสุทธิหุ้นไทย (ytd)



ที่มา: SET, ฝ่ายวิจัย ASPS

ข้อมูลสิ้นสุด ณ วันที่ 25 ต.ค. 65

#### RESEARCH DIVISION

บริษัทหลักทรัพย์ เอเซีย พลัส

เกศศักดิ์ ทวีธีระธรรม

นักวิเคราะห์ปัจจัยพื้นฐานด้านตลาดทุน และทางเทคนิค  
เลขทะเบียนนักวิเคราะห์: 004132

กราด เตียรณปราโมทย์

นักวิเคราะห์ปัจจัยพื้นฐานด้านหลักทรัพย์  
เลขทะเบียนนักวิเคราะห์: 075365

ภวัต ภัทรพงศ์

นักวิเคราะห์ปัจจัยพื้นฐานด้านหลักทรัพย์  
เลขทะเบียนนักวิเคราะห์: 117985

### RECESSION ในกลุ่มประเทศพัฒนาแล้วมีสัญญาณหลักเล็งได้ยาก ทฤษฎี FLOW ไหลเข้าตลาดหุ้นในกลุ่มเศรษฐกิจฟื้น

วานนี้ตลาดหุ้นสหรัฐปิดตัวในแดนบวกราว 1.1% ถึง 2.8% ซึ่งเป็นการดีดตัวขึ้นติดต่อกันกว่า 3 วันทำการ ขณะที่ตลาดหุ้นฝั่งยุโรปผันผวนในกรอบแคบราว 0.0% ถึง 1.9% โดย

#### ผลตอบแทนของตลาดหุ้น

##### America

Index	Last	High	Low	Chg.	Chg. %	Time
Dow Jones	31,836.74	31,876.15	31,423.53	+337.12	+1.07%	17:06:29
S&P 500	3,859.11	3,862.85	3,799.44	+61.77	+1.63%	17:06:29
Nasdaq	11,199.12	11,210.38	10,996.97	+246.50	+2.25%	17:15:59
Small Cap 2000	1,797.37	1,801.20	1,749.61	+48.97	+2.80%	01:00:00

##### Europe

DAX	13,052.96	13,053.24	12,789.26	+121.51	+0.94%	11:55:00
FTSE 100	7,013.48	7,025.22	6,949.24	-0.51	-0.01%	11:35:00
CAC 40	6,250.55	6,253.12	6,135.38	+119.19	+1.94%	12:05:02
Euro Stoxx 50	3,585.58	3,585.53	3,511.52	+57.79	+1.64%	11:35:00

ที่มา: Investing.com, ฝ่ายวิจัย ASPS

อย่างไรก็ตาม ล่าสุดสหรัฐมีการประกาศตัวเลขดัชนีความเชื่อมั่นของผู้บริโภคปรับตัวจาก 107.8 จุด ในเดือนก.ย. ลดลงมาอยู่ที่ 102.5 จุด ในเดือน ต.ค. ซึ่งถือเป็นอีกหนึ่งสัญญาณที่บ่งชี้ว่าเศรษฐกิจกำลังจะเข้าสู่ภาวะ Recession ทำให้นักลงทุนเริ่มคลายความกังวลว่า Fed จะเร่งปรับขึ้นอัตราดอกเบี้ยในการประชุมครั้งถัดไป

#### การประกาศตัวเลขทางเศรษฐกิจของสหรัฐ

Time	Cur.	Imp.	Event	Actual	Forecast	Previous
Tuesday, October 25, 2022						
09:00	USD	★☆☆	House Price Index (MoM) (Aug)	-0.7%		-0.6%
09:00	USD	★☆☆	House Price Index (YoY) (Aug)	11.9%		13.9%
09:00	USD	★☆☆	House Price Index (Aug)	392.0		394.6
10:00	USD	★★★	CB Consumer Confidence (Oct)	102.5	106.5	107.8

ที่มา: Investing.com, ฝ่ายวิจัย ASPS

ขณะที่ฝั่งยุโรปมีความเสี่ยงที่เข้าสู่ภาวะถดถอยเช่นกัน เนื่องจากยังคงเผชิญกับวิกฤตพลังงาน อีกทั้งหลายสำนักเศรษฐกิจยังออกมาเตือนอย่างต่อเนื่อง อาทิ สำนักงานพลังงานสากล (IEA) ที่เชื่อโลกจะเข้าสู่วิกฤตพลังงาน หลังจากตลาดก๊าซ LNG อยู่ในภาวะตึงตัว (ยุโรปเพิ่มนำเข้าก๊าซ LNG เพิ่มขึ้น ท่ามกลางสงครามรัสเซีย-ยูเครน และความต้องการใช้เชื้อเพลิงในจีนที่มีแนวโน้มสูงขึ้น) บวกกับกลุ่ม OPEC+ ได้ตัดสินใจปรับลดกำลังการผลิตน้ำมัน 2 ล้านบาร์เรลต่อวัน นอกจากนี้ IMF ยังออกมาเตือนว่า ยุโรปมีความเสี่ยงสูงที่จะกลับมาเผชิญราคาก๊าซธรรมชาติและค่าไฟฟ้าที่สูงในปี 2566 เนื่องจากก๊าซที่ส่งมาจากรัสเซียอาจไม่เพียงพอต่อความต้องการบริโภค จนส่งผลให้ปัญหาอัตราเงินเฟ้อสูงกลับมาอีกครั้ง ทำให้รัฐต้องเร่งปรับขึ้นดอกเบี้ย และอาจเกิดปัญหาเศรษฐกิจถดถอยในที่สุด

ขณะที่มุมมองทางเทคนิค เห็นได้ชัดว่า Dollar Index ล่าสุดอยู่ที่ 112 จุด ซึ่งหาก Dollar Index ปรับตัวลงหลุด 110 จุด ถือว่าเป็นขาลงชัดเจน ซึ่งทรงกราฟปัจจุบันที่ไม่ยก Low ยก High ใหม่ บวกกับ MACD ที่อยู่ในภาวะ Bearish คาดเป็นสัญญาณให้ Dollar Index อ่อนค่าในไม่ช้า

ซึ่งหาก Dollar Index กลับมาอ่อนค่า คาดส่งผลให้ค่าเงินบาทกลับมาแข็งค่าได้ ซึ่งปัจจุบันอยู่ที่ระดับ 38.03 บาท/เหรียญฯ ดังรูปด้านล่าง

**Dollar Index**



ที่มา: Bloomberg, ฝ่ายวิจัย ASPS

**ค่าเงินบาท**



ที่มา: Bloomberg, ฝ่ายวิจัย ASPS

ประเด็นดังกล่าว ถือเป็นปัจจัยขับเคลื่อนให้นักลงทุนโยกย้ายเม็ดเงินจากประเทศกลุ่มพัฒนาแล้วมาสู่ฝั่งเอเชียมากขึ้นรวมถึงไทยที่คาด Flow ไหลเข้าพร้อมกับการท่องเที่ยวที่ฟื้นตัว

### TREND ราคาน้ำมันดิบ และถ่านหิน ฝ่ายวิจัยฯ มีมุมมองอย่างไร ?

ส่วนของราคาน้ำมันดิบดูไบเฉลี่ยสัปดาห์ล่าสุดปิดปรับตัวลดลง 2.1%wow หลังจากสหรัฐฯประกาศระบายน้ำมันจากคลังสำรอง SPR 15 ล้านบาร์เรลเพื่อสกัดการเพิ่มขึ้นของราคาน้ำมัน รวมถึงความกังวลว่า FED จะปรับขึ้นอัตราดอกเบี้ยอีก 0.75% ในการประชุมเดือน พ.ย. และ ธ.ค. ขณะที่มุมมองราคาน้ำมันระยะยาว ฝ่ายวิจัยฯกำหนดสมมติฐานราคาน้ำมันดิบดูไบปี 2565 อยู่ที่ 100 เหรียญฯ/บาร์เรล, ปี 2566 อยู่ที่ 90 เหรียญฯ/บาร์เรล, และระยะยาวตั้งแต่ปี 2567 เป็นต้นไปอยู่ที่ 75 เหรียญฯ/บาร์เรล ทั้งนี้การติดตัวของราคาน้ำมันที่มีนัยยะเกิน 100 เหรียญฯต่อบาร์เรล ในช่วงที่ผ่านมาถูกขับเคลื่อนหลักมาจากสถานการณ์ความตึงเครียดระหว่างรัสเซีย-ยูเครน อย่างไรก็ตาม **ระยะยาวคาดแนวโน้มราคาน้ำมันจะเริ่มปรับตัวลดลงเข้าสู่ demand และ supply ที่แท้จริง ซึ่งภายใต้**

**สมมติฐานดังกล่าว มูลค่าพื้นฐานของ PTTEP อยู่ที่ 178 บาท/หุ้น และ PTT อยู่ที่ 52 บาท/หุ้น แนะนำหาจังหวะ trading ตามทิศทางราคาน้ำมัน**

ขณะที่ในสัปดาห์ที่ผ่านมาราคาก๊าซธรรมชาติเริ่มปรับตัวลดลง คาดสะท้อนความกังวลด้านอุปทานที่ลดลง รวมถึงความต้องการใช้ที่ปรับตัวลดลงหลังจากผ่านพ้นช่วงความต้องการใช้สูงสุดในประเทศจีนมาแล้ว อย่างไรก็ตามราคาปัจจุบันยังอยู่ในระดับสูงมากโดยได้รับปัจจัยหนุนจากความต้องการที่สูงขึ้นในช่วงฤดูหนาวของยุโรป และ supply ที่ออกสู่ตลาดได้ อย่างจำกัดจากประเด็นสงครามระหว่างยูเครน-รัสเซีย รวมถึงมาตรการควบคุมความปลอดภัยในแหล่งผลิตก๊าซหลักของประเทศจีน ทั้งนี้หากสถานการณ์กลับคืนสู่สภาวะปกติ คาดราคาก๊าซธรรมชาติจะเริ่มค่อยๆปรับตัวลดลงตามภาวะสมดุลของ demand และ supply ที่แท้จริง สำหรับภาพภาพระยะยาวก๊าซธรรมชาติยังมีปัจจัยหนุนจากการเป็นเชื้อเพลิงที่มีต้นทุนในการผลิตไฟฟ้าต่ำที่สุด ทำให้หลายประเทศยังสร้างโรงไฟฟ้าก๊าซเพิ่มขึ้นตามแผนผลิตไฟฟ้าในระยะยาว แต่การเติบโตจากนี้อาจชะลอตัวลงเมื่อเทียบกับอดีต เพราะหลายประเทศให้ความสำคัญกับ สิ่งแวดล้อมมากขึ้นและหันมาสนับสนุนไฟฟ้าจากพลังงานทดแทน ทั้งนี้ราคาก๊าซธรรมชาติ ด้ชนี BJI ปี 2564 อยู่ที่ 138.9 เหรียญฯ/ตัน เพิ่มขึ้นจากปี 2563 ที่เฉลี่ย 58.6 เหรียญฯ/ตัน สะท้อนความต้องการใช้ก๊าซที่เพิ่มขึ้น ขณะที่ supply ที่จำกัดจากการควบคุมเรื่อง สิ่งแวดล้อม โดยฝ่ายวิจัยกำหนดสมมติฐานดัชนี BJI ปี 2565 ไว้ที่ 100-120 เหรียญฯ/ตัน และปรับลดลงในปี 2566 ที่ 80-85 เหรียญต่อตัน สำหรับ BANPU (Switch: FV@B13.00) จึงแนะนำ trading ช่วงสั้นตามทิศทางราคา ก๊าซแทนที่นั้น

## ปลดล็อกต่างชาติที่มีคุณสมบัติตามเกณฑ์ซื้อบ้าน-ที่ดิน ไม่เกิน 1 ไร่

ที่ประชุมกรม. วานนี้ 25 ต.ค. 2565 อนุมัติหลักการร่างกฎกระทรวงการได้มาซึ่งที่ดิน เพื่อใช้เป็นที่อยู่อาศัยของคนต่างด้าวที่มีศักยภาพสูงใน 4 กลุ่ม คือ 1) กลุ่มผู้มีความมั่งคั่งสูง 2) กลุ่มผู้เกษียณอายุจากต่างประเทศ 3) กลุ่มที่ต้องการทำงานในประเทศไทย และ 4) กลุ่มผู้มีทักษะ เชี่ยวชาญพิเศษ โดยกำหนดสิทธิที่จะได้รับ คือที่ดินไม่เกิน 1 ไร่ ในเขตกทม. - แหล่งท่องเที่ยว ภายใต้เงื่อนไขลงทุนในไทยไม่ต่ำกว่า 40 ล้านบาท เป็นเวลาอย่างน้อย 3 ปี (เดิม 5 ปี) ในกิจการดังนี้ คือ 1) การซื้อพันธบัตรรัฐบาลไทย, ธปท. และ รัฐวิสาหกิจ 2) ลงทุนในกองทุนรวมอสังหาฯ กองทุนรวมโครงสร้างพื้นฐาน 3) ลงทุนใน REIT 4) ลงทุนในหุ้นเรือนหุ้นของนิติบุคคลที่ได้รับการส่งเสริมการลงทุน และ 5) ลงทุนในกิจการที่คณะกรรมการส่งเสริมการลงทุนได้ประกาศ

ถือเป็น Sentiment เชิงบวกต่อกลุ่มอสังหาฯ เนื่องจากไทยถือเป็นหนึ่งประเทศท่องเที่ยวที่เป็นจุดหมายปลายทางของชาวต่างชาติที่สนใจเข้ามาถือครองอสังหาฯ ทั้งเพื่อการลงทุนและซื้อเพื่ออยู่อาศัย โดยหากย้อนกลับไปก่อนเกิดโควิด-19 ปี 2561 พบว่ามูลค่าการโอนกรรมสิทธิ์ห้องชุดของลูกค้าต่างชาติอยู่ที่ 5.72 หมื่นล้านบาท คิดเป็น 16% ของมูลค่าโอนฯ แต่หลังจากโควิด-19 ทำให้ดีมานด์ชาวต่างชาติหายไป ส่งผลให้มูลค่าโอนของลูกค้าต่างชาติลดลง 11.6% และ 25% yoy อยู่ที่ 5.06 หมื่นล้านบาท และ 3.77 หมื่นล้านบาท ปี 2562-2563 ตามลำดับ ก่อนเริ่มขยายตัว 5% สู่ระดับ 3.96 หมื่นล้านบาทปี 2564 ดังนั้นเชื่อว่าแรงขับเคลื่อนจากการเปิดประเทศ และการปลดล็อกให้คนต่างชาติสามารถซื้อที่อยู่อาศัยข้างต้น จะทำให้ความต้องการซื้อที่อยู่อาศัยมีแนวโน้มเพิ่มมากขึ้น และขยายวงกว้างสู่สินค้าแนวราบเพิ่ม จากก่อนหน้านี้ที่ชาวต่างชาติให้ความสนใจคอนโดฯ เป็นส่วนใหญ่ อย่างไรก็ตามหากพิจารณาประเด็นบวกดังกล่าว ร่วมกับเงื่อนไขที่กำหนดให้คนต่างชาติต้องมีการลงทุนไม่น้อยกว่า 40 ล้านบาท ทำให้ผู้ประกอบการที่ได้ประโยชน์มากที่สุด คือ กลุ่มที่มีพอร์ตสินค้าระดับบน ได้แก่ SC (FV@B4.88) มีสินค้าราคาเกิน 20 ลบ คิดเป็น 30-40% ของพอร์ตรวม ตามด้วย LH (FV@B11.50) สัดส่วน 30% ของพอร์ตรวม เป็นสินค้าเกิน 20 ลบ. และ SPALI (FV@B28.60)

### SET INDEX มักยับขึ้นได้ดีในช่วงที่ FUND FLOW ไทยเข้า

ในช่วง 3 วันทำการที่ผ่านมา ต่างชาติซื้อสุทธิสะสมหุ้นไทยต่อเนื่อง ด้วยมูลค่ารวม 6.3 พันล้านบาท พร้อมกับซื้อสุทธิสัญญา SET50 Futures ต่อเนื่อง 5 วันทำการ ด้วยมูลค่าสูงถึง 94,898 สัญญา ถือเป็น Momentum ส่งให้ SET Index กลับมายืนเหนือ 1600 จุด อีกครั้ง โดยฝ่ายวิจัยฯ คาดว่า Fund Flow ยังมีโอกาสไหลเข้าตลาดหุ้นไทยเพิ่มเติมในช่วงที่เหลือของปี เนื่องจากเศรษฐกิจไทยยังอยู่ในช่วงฟื้นตัว ต่างกับประเทศพัฒนาที่มีความกังวลเรื่องเศรษฐกิจถดถอย รวมถึงแรงกดดันจากการเร่งขึ้นดอกเบี้ยของไทย ถือว่าต่ำกว่าประเทศพัฒนาแล้ว โดยเฉพาะสหรัฐ ทำให้แรงกดดันการโยกย้ายเม็ดเงินไปตลาดตราสารหนี้ไทยที่ค่อนข้างต่ำ

### ต่างชาติซื้อสุทธิหุ้นไทยและ SET50 Futures ติดต่อกัน 3 วัน

Date	Foreign Net Buy Stock	Foreign Net Buy SET50 Futures	Index	Chg.
18/10/2022	419,616,950.10	24,682	1,590.36	1.2%
19/10/2022	-76,302,903.82	33,972	1,588.72	-0.1%
20/10/2022	2,546,885,729.35	11,881	1,592.73	0.3%
21/10/2022	1,475,386,310.96	6,190	1,591.32	-0.1%
25/10/2022	2,274,692,767.59	18,173	1,600.66	0.6%

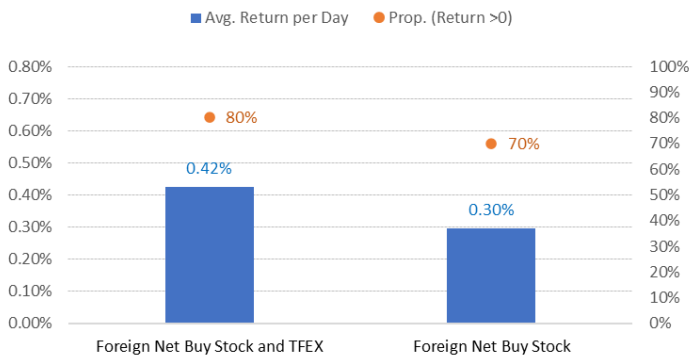
ที่มา: SET, ฝ่ายวิจัย ASPS

ข้อมูลสิ้นสุด ณ วันที่ 25 ต.ค. 65

นอกจากนี้ฝ่ายวิจัยฯได้ทำการศึกษา ความสัมพันธ์ระหว่าง Fund Flow กับตลาดหุ้นไทย ในปีนี้ (ytd) พบว่า “Fund Flow มีส่วนสำคัญในการผลักดันตลาดมาก โดยเฉพาะในช่วงเวลาที่ต่างชาติซื้อสุทธิ” ดังนี้

เริ่มจากปีนี้ต่างชาติซื้อหุ้นไทยมาแล้ว 110 วัน จาก 195 วันทำการ (ytd) โดยวันที่ต่างชาติซื้อสุทธิ SET Index มักให้ผลตอบแทนเฉลี่ย 0.3% ต่อวัน และมีความน่าจะเป็นที่ SET Index ขยับขึ้น 70% ยิ่งไปกว่านั้นหากพิจารณา วันที่ต่างชาติซื้อสุทธิหุ้นไทยพร้อมกับสัญญา SET50 Futures มี 71 วัน จาก 195 วันทำการ SET Index ให้ผลตอบแทนเฉลี่ยสูงถึง 0.4% ต่อวัน และมีความน่าจะเป็นที่ SET Index ขยับขึ้น 80%

### สถิติผลตอบแทนเฉลี่ยต่อวัน เวลาต่างชาติซื้อสุทธิหุ้นไทย (ytd)

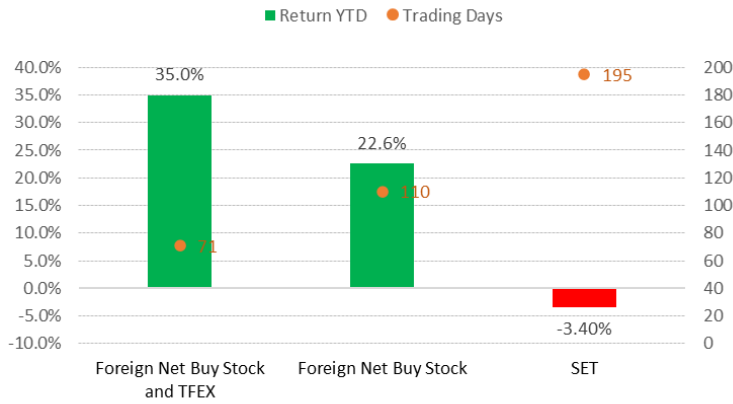


ที่มา: SET, ฝ่ายวิจัย ASPS

ข้อมูลสิ้นสุด ณ วันที่ 25 ต.ค. 65

อีกมุมหนึ่งถ้านำผลตอบแทนของ SET Index ในปีนี้ ช่วง 110 วันที่ต่างชาติซื้อสุทธิมารวมกัน จะได้ผลตอบแทนสะสมสูงถึง 22.6% และถ้านำผลตอบแทนของ SET Index ในช่วง 71 วันที่ต่างชาติซื้อสุทธิหุ้นและสัญญา SET50 Futures มารวมกัน จะได้ผลตอบแทนสะสมสูงขึ้นไปอีกอยู่ที่ 35% ซึ่งสูงกว่าผลตอบแทน SET Index (ytd) 195 วันทำการที่ -3.4% มาก

### สถิติผลตอบแทนสะสม เวลาต่างชาติซื้อสุทธิหุ้นไทย (ytd)



ที่มา: SET, ฝ่ายวิจัย ASPS

ข้อมูลสิ้นสุด ณ วันที่ 25 ต.ค. 65

สรุป Fund Flow ต่างชาติเป็นหนึ่งในตัวแปรสำคัญที่สามารถกำหนดทิศทางของตลาดหุ้นไทยได้ และSET Index มีโอกาสขยับขึ้นได้ดีในวันที่ต่างชาติซื้อสุทธิ ส่วนช่วงเวลาที่เหลือของปีฝ่ายวิจัยยังเชื่อว่า Fund Flow ยังมีโอกาสไหลเข้าตลาดหุ้นไทยต่อ

สำหรับกลยุทธ์วันนี้ แนะนำหุ้นขนาดใหญ่สภาพคล่องสูงที่มีปัจจัยบวกเฉพาะตัวหนุนผลประกอบการ 4Q65 โดดเด่น อย่าง LH (ได้ Sentiment บวก ปลอดภัยต่างชาติซื้อบ้าน-ที่ดิน) SCGP (ผลประกอบการดีขึ้น จากต้นทุนกระดาษ ต้นทุนผลิตภัณฑ์ลดลง) CRC (เข้าสู่ช่วง High Season ได้แรงหนุนจากมาตรการกระตุ้นเศรษฐกิจ ช่วงโค้งสุดท้ายของปี) เป็น Top pick

## ANTI-CORRUPTION PROGRESS INDICATOR

### คำอธิบายผลการประเมินแต่ละระดับ

ระดับที่ 1 มีนโยบาย (Committed)

มีคำมั่นหรือมติคณะกรรมการในเรื่องการดำเนินธุรกิจที่จะไม่มีส่วนเกี่ยวข้องกับการทุจริตและการดูแลให้บริษัทปฏิบัติตามกฎหมายที่เกี่ยวข้อง

ระดับที่ 2 ประกาศเจตนารมณ์ (Declared)

มีการประกาศเจตนารมณ์เข้าเป็นแนวร่วมปฏิบัติของภาคเอกชนไทยในการต่อต้านการทุจริต (CAC) หรือโครงการต่อต้านทุจริตที่กำหนดให้องค์กรต้องมีกระบวนการในทำนองเดียวกัน

ระดับที่ 3 มีมาตรการป้องกัน (Established)

มีมาตรการป้องกัน การประเมินความเสี่ยง การสื่อสารและฝึกอบรมแก่พนักงาน รวมทั้งการดูแลให้มีการดำเนินการและการทบทวนความเหมาะสมของมาตรการอย่างสม่ำเสมอ

ระดับที่ 4 ได้รับการรับรอง (Certified)

มีการสอบทานจากคณะกรรมการตรวจสอบหรือผู้สอบบัญชีที่สำนักงาน ก.ล.ต. ให้ความเห็นชอบ และได้รับการรับรองหรือผ่านการตรวจสอบเพื่อให้ความเชื่อมั่นอย่างเป็นอิสระจากหน่วยงานภายนอก (เช่น CAC)

ระดับที่ 5 ขยายผลสู่ผู้ที่เกี่ยวข้อง (Extended)

มีการขยายผลการดำเนินนโยบายต่อต้านการทุจริตสู่ผู้ที่เกี่ยวข้องในห่วงโซ่อุปทาน และการเปิดเผยข้อมูลเกี่ยวกับกรณีทุจริตที่เกิดขึ้นเปิดเผยบ้างแต่ไม่มีนโยบายที่ชัดเจน

ไม่เปิดเผยหรือไม่มีนโยบาย

## CG SCORE: การจัดอันดับบรรษัทภิบาล

### คำอธิบายผลการประเมินแต่ละระดับ

ระดับคะแนน 5 (90-100) : ดีเลิศ



ระดับคะแนน 4 (80-89) : ดีมาก



ระดับคะแนน 3 (70-79) : ดี



NR. : ไม่ปรากฏชื่อในรายงาน CGR

"Disclaimer: การเปิดเผย (ก) ผลสำรวจในเรื่องการกำกับดูแลกิจการ (Corporate Governance Report) ที่จัดทำโดยสมาคมส่งเสริมสถาบันกรรมการบริษัทไทย (IOD) และ (ข) ผลการประเมินดัชนีชี้วัดความดีความชอบในการป้องกันการมีส่วนเกี่ยวข้องกับการทุจริตคอร์รัปชัน (Anti-Corruption Progress Indicators) ที่จัดทำโดยสถาบันที่เกี่ยวข้อง ซึ่งมีการเปิดเผยโดยสำนักงานคณะกรรมการกำกับหลักทรัพย์และตลาดหลักทรัพย์นี้ เป็นการสำรวจและประเมินโดยสมาคมหรือสถาบันที่เกี่ยวข้องจากข้อมูลที่ได้รับจากบริษัทจดทะเบียนตามที่บริษัทจดทะเบียนได้ระบุใน (ก) แบบแสดงข้อมูลตามหลักเกณฑ์ Corporate Governance Report of Thai Listed Companies (CGR) ประจำปี และ (ข) แบบแสดงข้อมูลเพื่อการประเมิน Anti-Corruption ซึ่งได้อ้างอิงข้อมูลจากแบบแสดงรายการข้อมูลประจำปี (แบบ 56-1) รายงานประจำปี (แบบ 56-2) หรือในเอกสารหรือรายงานอื่นที่เกี่ยวข้องของบริษัทจดทะเบียนนั้น แล้วแต่กรณี โดยเป็นการสำรวจและประเมินจากข้อมูลของบริษัทจดทะเบียนที่มีการเปิดเผยต่อสาธารณะ และเป็นข้อมูลที่ผู้ลงทุนทั่วไปสามารถเข้าถึงได้ และเป็นการดำเนินการตามนโยบายของสำนักงานคณะกรรมการกำกับหลักทรัพย์และตลาดหลักทรัพย์

ทั้งนี้ ผลการสำรวจหรือผลการประเมินดังกล่าวเป็นการนำเสนอในมุมมองของ IOD หรือสถาบันที่เกี่ยวข้องซึ่งเป็นบุคคลภายนอก โดยมีได้เป็นการประเมินการปฏิบัติของบริษัทจดทะเบียนในตลาดหลักทรัพย์แห่งประเทศไทย และมีได้ใช้ข้อมูลภายในเพื่อการประเมินแต่อย่างใด

เนื่องจากผลสำรวจหรือผลการประเมินดังกล่าวเป็นเพียงผลสำรวจหรือผลการประเมิน ณ วันที่ปรากฏในผลสำรวจหรือผลการประเมินเท่านั้น ดังนั้น ผลสำรวจหรือผลการประเมินจึงอาจเปลี่ยนแปลงได้ภายหลังวันดังกล่าว หรือเมื่อข้อมูลที่เกี่ยวข้องมีการเปลี่ยนแปลง ทั้งนี้ บริษัทหลักทรัพย์ [ม] มิได้ยืนยัน ตรวจสอบ หรือรับรองความถูกต้องครบถ้วนของผลสำรวจหรือผลการประเมินดังกล่าวแต่อย่างใด"



### CG SCORE: การจัดอันดับบริษัทกษา

AAV	AUCT	BRR	CPF	EPG	HANA	KKP	METCO	NYT	PR9	S	SE-ED	SST	THANI	TQM	U
ADVANC	AWC	BTS	CPI	ETC	HARN	KSL	MFEC	OISHI	PREB	S&J	SELIC	STA	THCOM	TRC	UAC
AF	AYUD	BTW	CPN	FPI	HMPRO	KTB	MINT	OR	PRG	SAAM	SENA	STEC	THG	TRU	UBIS
AH	BAFS	BWG	CRC	FPT	ICC	KTC	MANO	ORI	PRM	SABINA	SENAJ	STI	THIP	TRUE	UV
AIRA	BANPU	CENTEL	CSS	FSMART	ICHI	LALIN	MOONG	OSP	PROUD	SAMART	SHR	SUN	THRE	TSC	VGI
AKP	BAY	CFRESH	DDD	GBX	III	LANNA	MSC	OTO	PSH	SAMTEL	SIRI	SUSCO	THREL	TSR	VIH
AKR	BBL	CHEWA	DELTA	GC	ILINK	LH	MST	PAP	PSL	SAT	SIS	SUTHA	TIPI	TSTE	WACOAL
ALT	BCP	CHO	DEMCO	GCAP	ILM	LHFG	MTC	PCSGH	PTG	SC	SITHAI	SVI	TIPCO	TSTH	WAVE
AMA	BCPG	CIMBT	DRT	GFPT	INTUCH	LIT	MVP	PDG	PTT	SCB	SMK	SYMC	TISCO	TTA	WHA
AMATA	BDMS	CK	DTAC	GGC	IP	LPN	NCL	PDJ	PTTEP	SCC	SMPC	SYNTEC	TK	TTB	WHAUP
AMATAV	BEM	CKP	DUSIT	GLAND	IRPC	MACO	NEP	PG	PTTGC	SCCC	SNC	TACC	TKT	TTCL	WICE
ANAN	BGC	CM	EA	GLOBAL	ITEL	MAJOR	NER	PHOL	PYLON	SCG	SONIC	TASCO	TMT	TTW	WINNER
AOT	BGRIM	CNT	EASTW	GPI	IVL	MAKRO	NKI	PLANB	Q-CON	SCGP	SPALI	TCAP	TNDT	TU	ZEN
AP	BIZ	COM7	ECF	GPSC	JWD	MALEE	NOBLE	PLANET	QH	SCM	SPI	TEAMG	TNITY	TVDH	
ARIP	BKI	COMAN	ECL	GRAMMY	K	MBK	NSI	PLAT	QTC	SDC	SPRC	TFMAMA	TOA	TVI	
ARROW	BOL	COTTO	EE	GULF	KBANK	MC	NVD	PORT	RATCH	SEAFCO	SPVI	TGH	TOP	TVO	
ASP	BPP	CPALL	EGCO	GUNKUL	KCE	MCOT	NWR	PPS	RS	SEAOIL	SSSC	THANA	TPBI	TWPC	

2S	APCS	BEYOND	CMC	ESSO	HTC	JMART	LHK	NBC	PMTA	RT	SGF	SRICHA	TIGER	TRT	WP
7UP	APURE	BFIT	COLOR	ESTAR	HYDRO	JMT	LOXLEY	NCAP	PPP	RWI	SIAM	SSC	TITLE	TSE	XO
ABICO	AQUA	BJC	CPL	ETE	ICN	KBS	LRH	NCH	PPPM	S11	SINGER	SSF	TKN	TVT	XPG
ABM	ASAP	BJCHI	CPW	FE	IFS	KCAR	LST	NETBAY	PRIME	SA	SKE	STANLY	TKS	TWP	YUASA
ACE	ASEFA	BLA	CRD	FLOYD	IMH	KEX	M	NEX	PRIN	SAK	SKN	STGT	TM	UEC	
ACG	ASIA	BR	CSC	FN	IND	KGI	MATCH	NINE	PRINC	SALEE	SKR	STOWER	TMC	UMI	
ADB	ASIAN	BROOK	CSP	FNS	INET	KIAT	MBAX	NRF	PSG	SAMCO	SKY	STPI	TMD	UOBKH	
AEONTS	ASIMAR	CBG	CWT	FORTH	INSET	KISS	MEGA	NTV	PSTC	SANKO	SLP	SUC	TMI	UP	
AGE	ASK	CEN	DCC	FSS	INSURE	KOOL	META	OCC	PT	SAPPE	SMIT	SWC	TMLL	UPF	
AHC	ASN	CGH	DCON	FTE	IRC	KTIS	MFC	OGC	PTECH	SAWAD	SMT	SYNEX	TNL	UPOIC	
AIT	ATP30	CHARAN	DHOUSE	FVC	IRCP	KUMWEL	MGT	PATO	QLT	SCI	SNP	TAE	TNP	UTP	
ALL	B	CHAYO	DOD	GEL	IT	KUN	MICRO	PB	RBF	SCN	SO	TAKUNI	TOG	VCOM	
ALLA	BA	CHG	DOHOME	GENCO	ITD	KWC	MILL	PICO	RCL	SCP	SORKON	TCC	TPA	VL	
ALUCON	BAM	CHOTI	DV8	GJS	J	KWM	MITSIB	PIMO	RICHY	SE	SPA	TCMC	TPAC	VPO	
AMANAH	BC	CHOW	EASON	GYT	JAS	L&E	MK	PJW	RML	SFLEX	SPC	TEAM	TPCS	VRANDA	
AMARIN	BCH	CI	EFORL	HEMP	JCK	LDC	MODERN	PL	ROUNA	SFP	SPCG	TFG	TPS	WGE	
APCO	BEC	CIG	ERW	HPT	JCKH	LEO	MTI	PM	RPC	SFT	SR	TFI	TRITN	WIK	

A	AS	BROCK	CMAN	EP	HUMAN	KASET	M-CHAI	NNCL	PRAKIT	SGP	SQ	TNH	TTI	WIN	
AI	AU	BSBM	CMO	F&D	IHL	KCM	MCS	NOVA	PRAPAT	SICT	SSP	TNR	TYCN	WORK	
AIE	B52	BSM	CMR	FMT	IIG	KK	NDX	PRECHA	SIMAT	STAR	STARK	TOPP	UKEM	WPH	
AJ	BEAUTY	BTNC	CPT	GIFT	INGRS	KKC	MJD	NUSA	PTL	SISB	STC	TPCH	UMS	YGG	
ALPHAX	BGT	BYD	CRANE	GLOCON	INOX	KWI	MORE	PAF	RJH	SK	SUPER	TPJPL	UNIQU	ZIGA	
AMC	BH	CAZ	CSR	GREEN	JAK	KYE	MUD	PF	RP	SMART	SVOA	TPJPP	UPA		
APP	BIG	CCP	D	GSC	JR	LEE	NC	PK	RPH	SOLAR	TC	TPLAS	UREKA		
AO	BLAND	CGD	EKH	GTB	JTS	LPH	NDR	PLE	RSP	SPACK	TCCC	TPOLY	VIBHA		
ARIN	BM	CITY	EMC	HTECH	JUBILE	MATI	NFC	PPM	SABUY	SPG	THMUI	TQR	W		

### Anti-corruption Progress Indicator

#### ได้รับการรับรอง

2S	AYUD	BSBM	CPN	FPI	HENG	KBS	MATCH	NOBLE	PM	QH	SE-ED	SSF	THANI	TPCS	UOBKH
7UP	B	BTS	CRC	FPT	HMPRO	KCAR	MBAX	NOK	PPP	QLT	SELIC	SSP	THCOM	TPP	UPF
ADVANC	BAFS	BWG	CSC	FSMART	HTC	KCE	MBK	NSI	PPPM	QTC	SENA	SSSC	THIP	TRU	UV
AF	BAM	CEN	DCC	FSS	ICC	KGI	MC	NWR	PPS	RATCH	SGP	SST	THRE	TRUE	VGI
AI	BANPU	CENTEL	DELTA	FTE	ICHI	KKP	MCOT	OCC	PR9	RML	SINGER	STA	THREL	TSC	VIH
AIE	BAY	CFRESH	DEMCO	GBX	IFS	KSL	META	OGC	PREB	RWI	SIRI	STGT	TIDLOR	TSTE	WACOAL
AIRA	BBL	CGH	DIMET	GC	III	KTB	MFC	ORI	PRG	S&J	SITHAI	STOWER	TIPCO	TSTH	WHA
AJ	BCH	CHEWA	DRT	GCAP	ILINK	KTC	MFEC	PAP	PRINC	SAAM	SKR	SUSCO	TISCO	TTA	WHAUP
AKP	BCP	CHOTI	DTAC	GEL	INET	KWI	MILL	PATO	PRM	SABINA	SMIT	SVI	TKS	TTB	WICE
AMA	BCPG	CHOW	DUSIT	GFPT	INSURE	L&E	MINT	PB	PROS	SAPPE	SMK	SYMC	TKT	TTCL	WIK
AMANAH	BE8	CIG	EA	GGC	INTUCH	LANNA	MONO	PCSGH	PSH	SAT	SMPC	SYNTEC	TMILL	TU	XO
AMATA	BEC	CIMBT	EASTW	GJS	IRC	LH	MOONG	PDG	PSL	SC	SNC	TAE	TMT	TVDH	YUASA
AMATAV	BEYOND	CM	EGCO	GPI	IRPC	LHFG	MSC	PDJ	PSTC	SCB	SNP	TAKUNI	TNITY	TVI	ZEN
AP	BGC	CMC	EP	GPSC	ITEL	LHK	MST	PG	PT	SCC	SORKON	TASCO	TNL	TVO	ZIGA
APCS	BGRIM	COM7	EPG	GSTEEL	IVL	MTC	PHOL	PTG	SCCC	SPACK	SPACK	TCAP	TNP	TWPC	
AS	BKI	COTTO	ERW	GULF	JKN	LRH	MTI	PK	PTT	SCG	SPALI	TCMC	TNR	U	
ASIAN	BLA	CPALL	ESTAR	GUNKUL	JR	M	NBC	PL	PTTEP	SCGP	SPC	TFG	TOG	UBE	
ASK	BPP	CPF	ETE	HANA	K	MAJOR	NEP	PLANB	PTTGC	SCM	SPI	TFI	TOP	UBIS	
ASP	BROOK	CPI	FE	HARN	KASET	MAKRO	NINE	PLANET	PYLON	SCN	SPRC	TFMAMA	TOPP	UEC	
AWC	BRR	CPL	FNS	HEMP	KBANK	MALEE	NKI	PLAT	Q-CON	SEAOIL	SRICHA	TGH	TPA	UKEM	

#### ประกาศเจตนา

AH	B52	CPW	ECF	FLOYD	J	KEX	NCAP	OR	SAK	SUPER	TMI	VARO			
ALT	CH	DDD	EKH	GLOBAL	JMART	KUMWEL	NOVA	PIMO	SIS	SVT	TQM	VIBHA			
APCO	CI	DHOUSE	ETC	ILM	JMT	LDC	NRF	PLE	SSS	TKN	TRT	W			
ASW	CPR	DOHOME	EVER	INOX	JTS	MEGA	NUSA	RS	STECH	TMD	TSI	WIN			