

สัญญาณภายนอกไม่สดใส แต่ภายในแข็งแกร่ง

ปัจจัยแวดล้อมในต่างประเทศน้ำหนักไปทางลบ โดย EU รายงาน GDP Growth 3Q65 ต่ำเพียง 0.2% QoQ และ 2.1% YoY ขณะที่อัตราเงินเฟ้อเดือน ต.ค. 65 สูงเป็นประวัติการณ์ที่ 10.7% YoY สะท้อนภาพความยากลำบากทางเศรษฐกิจ และเสี่ยงต่อการเข้าสู่ Recession ในอนาคต ขณะที่เงินรายงานตัวเลข PMI เดือน ต.ค.65 ต่ำกว่า 50% มาอยู่ที่ 49.2% ถือเป็นสัญญาณเชิงลบ ขณะที่นโยบาย Zero Covid ก็ยังเป็นอุปสรรคต่อการฟื้นตัว สถานะดังกล่าวถือเป็นแรงกดดันต่อตลาดหุ้น แต่อย่างไรก็ตามหากพิจารณาปัจจัยภายในประเทศยังมีสัญญาณบวกของการฟื้นตัวเศรษฐกิจ เฉพาะอย่างยิ่งในส่วนของคุณค่าดัชนีชี้วัดเศรษฐกิจ ก.ย.65 ที่กลับมาเป็นบวก ดีต่อทิศทางค่าเงินบาท และ Fund Flow ไหลเข้า อย่างไรก็ตามมีปัจจัยลบต่อราคาหุ้นกลุ่มอสังหาฯ ในเรื่อง LTV

การที่ยังไม่สามารถผ่าน 1613 จุดขึ้นไปได้ ขณะที่ปัจจัยแวดล้อมทางพื้นฐานเข้านี้ ไม่มีปัจจัยที่มีน้ำหนักเชิงบวกมากพอมาขับเคลื่อน ทำให้คาดว่า SET Index ยังน่าจะอยู่ในกรอบ 1597 – 1613 จุด หุ้น Top Pick เลือก BBL, NER และ SCGP

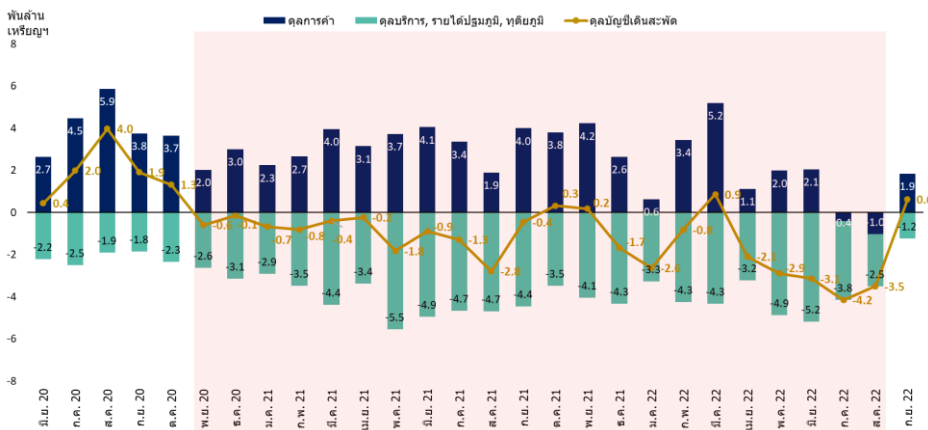
SUPPORT & RESISTANCE

แนวรับ 1,597 จุด
แนวต้าน 1,613 จุด

TOP PICKS

BBL FV@B 159.00
NER FV@B 9.00
SCGP FV@B 65.00

ดัชนีชี้วัดเศรษฐกิจ



ที่มา: ธปท.

RESEARCH DIVISION

บริษัทหลักทรัพย์ เอเซีย พลัส

เกศศักดิ์ ทวีธีระธรรม

นักวิเคราะห์ปัจจัยพื้นฐานด้านตลาดทุน และทางเทคนิค
เลขทะเบียนนักวิเคราะห์: 004132

กราด เตียรณปราโมทย์

นักวิเคราะห์ปัจจัยพื้นฐานด้านหลักทรัพย์
เลขทะเบียนนักวิเคราะห์: 075365

ภวัต ภัทรภาพักษ์

นักวิเคราะห์ปัจจัยพื้นฐานด้านหลักทรัพย์
เลขทะเบียนนักวิเคราะห์: 117985

เศรษฐกิจยุโรป-จีน ยังน่าเป็นห่วง

ภาพรวมของเศรษฐกิจยุโรปยังเห็นความเสี่ยงที่เศรษฐกิจจะเข้าสู่ภาวะถดถอยมากขึ้น ซึ่งสาเหตุหลักประการหนึ่ง มาจากการพุ่งขึ้นของราคาอาหารและพลังงานภายในประเทศ ซึ่งสืบเนื่องจากการคว่ำบาตรสินค้าจากรัสเซีย โดยตัวเลขเงินเฟ้อเดือน ต.ค.65 และ GDP 3Q65 ของยุโรป ออกมาแยกว่าคาด โดยมีรายละเอียด ดังนี้

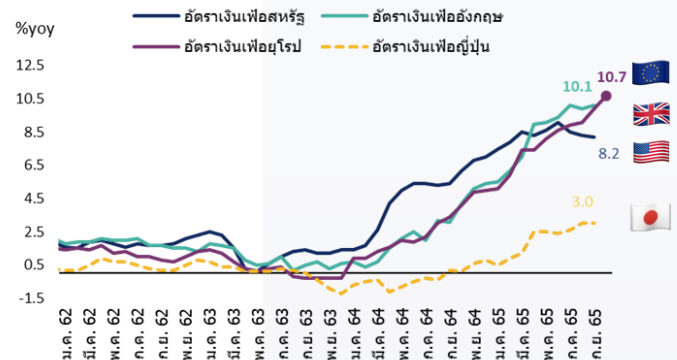
1. GDP ไตรมาส 3 ของยุโรป ออกมา +0.2%QoQ ซึ่งใกล้เคียงตลาดคาดที่ระดับ +0.1%QoQ แต่ลดลงจาก 2 ไตรมาสก่อนหน้าที่อยู่ระดับ +0.6%QoQ และ +0.8%QoQ ตามลำดับ
2. ดัชนีราคาผู้บริโภค (CPI) ของยูโรโซนพุ่งขึ้นสู่ระดับ 10.7%YoY ในเดือน ต.ค. 65 ซึ่งเป็นระดับสูงสุดเป็นประวัติการณ์นับตั้งแต่ที่ยูโรสแตทเริ่มรวบรวมข้อมูล โดยสูงกว่าทั้งตลาดคาด และเดือนก่อนหน้าที่อยู่ระดับ +10.3%YoY และ +10.0%YoY ตามลำดับ

GDP 3Q65 ของยุโรป หดตัวต่อเนื่อง

	Percentage change compared with the previous quarter				Percentage change compared with the same quarter of the previous year			
	2021Q4	2022Q1	2022Q2	2022Q3	2021Q4	2022Q1	2022Q2	2022Q3
Euro area	0.5	0.6	0.8	0.2	4.8	5.5	4.3	2.1
EU	0.7	0.7	0.7	0.2	5.0	5.6	4.3	2.4
Belgium	0.6	0.6	0.5	-0.1	6.1	5.3	4.1	1.6
Czechia	0.8	0.6	0.5	c	3.5	4.6	3.7	c
Germany	0.0	0.8	0.1	0.3	1.2	3.5	1.7	1.1
Spain	2.3	-0.2	1.5	0.2	6.6	6.7	6.8	3.8
France	0.6	-0.2	0.5	0.2	5.1	4.7	4.2	1.0
Italy	0.9	0.1	1.1	0.5	6.5	6.4	4.9	2.6
Latvia	-0.4	1.8	0.0	-1.7	2.5	5.0	2.7	-0.4
Lithuania	1.1	0.6	0.3	0.4	5.8	4.1	2.8	2.5
Austria	-1.3	1.3	1.9	-0.1	6.1	8.6	6.2	1.8
Portugal	1.9	2.4	0.1	0.4	6.6	12.0	7.4	4.9
Sweden	1.2	0.0	0.7	0.7	5.7	4.1	4.0	2.6

ที่มา: ECB, ฝ่ายวิจัย ASPS

อัตราเงินเฟ้อกลุ่มประเทศพัฒนาแล้ว



ที่มา: Bloomberg, ฝ่ายวิจัย ASPS

ขณะที่ในฝั่งของประเทศจีน ดัชนีผู้จัดการฝ่ายจัดซื้อ (PMI) ภาคการผลิตเดือนต.ค.65 ปรับตัวลงแตะระดับ 49.2 จุด ซึ่งต่ำกว่าตลาดคาด และ เดือนก่อนหน้าที่ระดับ 50.0 จุด และ 50.1 จุด ตามลำดับ ส่วนดัชนี PMI ภาคบริการเดือน ต.ค.65 อยู่ที่ระดับ 48.7 จุด ซึ่งต่ำกว่าตลาดคาด และ เดือนก่อนหน้าที่ระดับ 50.2 จุด และ 50.6 จุด ตามลำดับเช่นกัน ซึ่งสาเหตุหลักมาจากรัฐบาลประกาศใช้มาตรการล็อกดาวน์ภายในประเทศ (Zero-Covid) รวมทั้งการส่งออกที่ชะลอลง เนื่องจากอุปสงค์สินค้าจีนในตลาดโลกที่อ่อนแรงลงตามเศรษฐกิจโลกที่ชะลอลงในช่วงที่ผ่านมา

ดัชนี PMI จีนภาคการผลิต-ภาคบริการหดตัวในเดือนต.ค.65

Time	Cur.	Imp.	Event	Actual	Forecast	Previous
Monday, October 31, 2022						
08:30	CNY	☆☆☆	Chinese Composite PMI (Oct)	49.0		50.9
08:30	CNY	☆☆☆	Manufacturing PMI (Oct)	49.2	50.0	50.1
08:30	CNY	☆☆☆	Non-Manufacturing PMI (Oct)	48.7	50.2	50.6

ที่มา: Investing, ฝ่ายวิจัย ASPS

สรุป ตัวเลขเศรษฐกิจประเทศขนาดใหญ่ที่ออกมาต่ำกว่าคาด ทั้งในส่วนของยุโรป และ จีน คาดเป็นสัญญาณชี้ถึงความเสี่ยง Recession ในอนาคต ซึ่งเป็นแรงกดดันตลาดหุ้นในกลุ่มประเทศพัฒนาแล้ว แต่อาจเป็นผลดีต่อตลาดหุ้นกลุ่มประเทศเกิดใหม่ที่เศรษฐกิจส่งสัญญาณฟื้นตัว

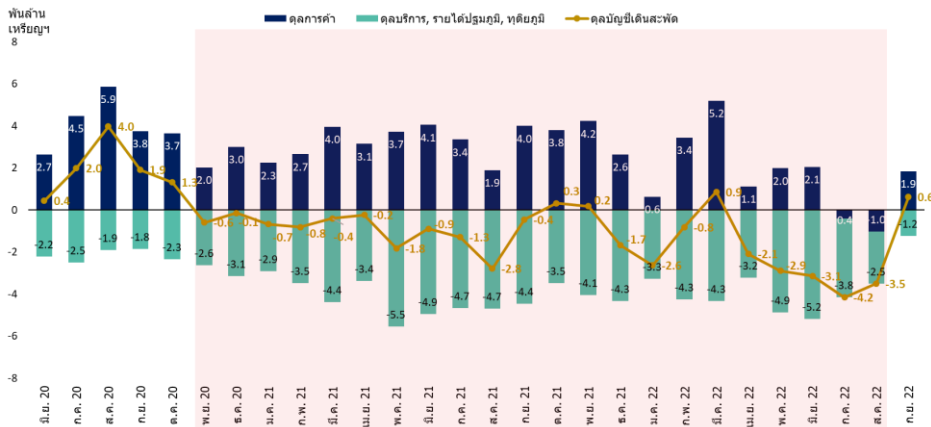
เศรษฐกิจไทยฟื้นตัวต่อเนื่อง หวังเป็นปัจจัยหนุน FLOW ไทยเข้าตลาดหุ้นไทย

ท่ามกลางเศรษฐกิจหลายประเทศ (อาทิ ยุโรป จีน) อยู่ในภาวะชะลอตัว แต่เศรษฐกิจไทยอยู่ในช่วงของการฟื้นตัวค่อนข้างชัดเจน หลังตัวเลขทางเศรษฐกิจเดือน ก.ย. 65 สะท้อนออกมาในเชิงบวก อาทิ กระทรวงอุตสาหกรรม เผยดัชนีผลผลิตอุตสาหกรรม (MPI) +3.36%YoY ขณะที่ธนาคารแห่งประเทศไทย รายงานตัวเลขบัญชีเดินสะพัดกลับมาเกินดุลได้อีกครั้งอยู่ที่ +0.6 พันล้านเหรียญฯ จากดุลการค้าเกินดุล อยู่ที่ +1.9 พันล้านเหรียญฯ และดุลบริการ รายได้ และเงินโอนที่ขาดดุลลดลง อยู่ที่ -1.2 พันล้านเหรียญฯ ตามค่าระวางสินค้าที่ปรับตัวลดลง

ในมุมมองของฝ่ายวิจัยประเมินว่าในช่วงที่เหลือของปี 2565 เศรษฐกิจไทยจะกลับมาฟื้นตัว และทำให้ดุลบัญชีเดินสะพัดมีพัฒนาการเชิงบวกต่อเนื่อง มี 2 ปัจจัยหลัก ดังนี้

- 1. ดุลการค้าขาดดุลลดลง** หลังมูลค่าการส่งออกดีขึ้นตามการเปิดประเทศของประเทศต่างๆ ขณะที่ราคาน้ำมันดิบปรับตัวลงแรง ในช่วง 2 -3 เดือนที่ผ่านมา โดยไม่ทำจุดสูงสุดใหม่ ซึ่งเป็นปัจจัยหนึ่งที่ทำให้มูลค่าการนำเข้าลดลง ผลักดันดุลการค้าให้สูงขึ้นในอนาคต
- 2. ดุลบริการ รายได้ และเงินโอนที่ขาดดุลลดลง** ทั้งจากค่าระวางสินค้าที่ลดลง บวกกับความหวังภาคท่องเที่ยวที่ฟื้นตัวชัดเจนขึ้น ขณะที่ ททท. คาดว่าจะมีนักท่องเที่ยวเดินทางเข้ามาในประเทศไทยมีแนวโน้มเพิ่มขึ้นที่ 10 ล้านคนในปี 65 และ 20 ล้านคนในปี 66 หลังหลายประเทศผ่อนคลายมาตรการเดินทางข้ามพื้นที่ จึงเป็นแรงหนุนให้รายได้จากการท่องเที่ยวเติบโตต่อเนื่อง

ดุลบัญชีเดินสะพัด



ที่มา: ธปท.

สรุป เศรษฐกิจไทยอยู่ในช่วงของการฟื้นตัว หลังกิจกรรมทางเศรษฐกิจปรับตัวดีขึ้นต่อเนื่อง ฝ่ายวิจัยประเมินว่าในช่วงที่เหลือของปี 2565 และทำให้ดุลบัญชีเดินสะพัดมีพัฒนาการเชิงบวก คาดค่าเงินบาทจะกลับมาแข็งค่าได้อีกครั้ง ซึ่งจะเป็ปัจจัยหนุนให้ Fund Flow ไหลกลับเข้ามาในตลาดหุ้นไทย และเป็นตัวพยุง SET Index ให้แกว่งตัวในทิศทางขึ้น โดยวันนี้มองกรอบการเคลื่อนไหวระดับ 1597-1613 จุด

กลับมาเข้มงวดเรื่อง LTV + อาจเห็นเกณฑ์ที่เข้มงวดกรณีต่างชาติซื้อที่ดิน

วันนี้มี 2 ประเด็นที่เกี่ยวข้องกับกลุ่มอสังหาฯ คือ

- 1) ธนาคารแห่งประเทศไทย (ธปท.) ยืนยันจะไม่ต่อมาตรการผ่อนคลายนโยบายหลักเกณฑ์กำกับดูแลสินเชื่อที่อยู่อาศัย และสินเชื่อที่เกี่ยวข้องกับสินเชื่อที่อยู่อาศัย (LTV) ที่จะหมดอายุในวันที่ 31 ธ.ค. 2565 เนื่องจากเห็นว่าภาคอสังหาริมทรัพย์ไทยเริ่มฟื้นตัวกลับมาเท่ากับในช่วงก่อนเกิดโควิดแล้ว
- 2) การที่กรม. อนุมัติหลักการเปิดทางให้คนต่างชาติ 4 กลุ่ม ที่ลงทุนในไทยเกิน 40 ล้านบาท ไม่ต่ำกว่า 3 ปี มีสิทธิ์ซื้อที่ดินไม่เกิน 1 ไร่ สำหรับอยู่อาศัย ยังเป็นเพียงกฎกระทรวงและรัฐบาลอยู่ระหว่างให้คณะกรรมการกฤษฎีกาพิจารณา และปรับปรุงรายละเอียดกฎหมาย และนำมาเสนอ ครม. อีกครั้ง โดยจะรับข้อเสนอมาพิจารณาเพิ่มเติมอีกครั้ง เช่น เสนอให้เพิ่มลงทุนในไทยมากขึ้น, คงระยะเวลาในการลงทุนในไทยเดิม 5 ปี (จากที่กรม. เห็นชอบเบื้องต้นไม่ต่ำกว่า 3 ปี), การเปลี่ยนมือที่มีข้อเสนอไม่ไห้ชาวต่างชาติถือครองที่ดินแล้วขายต่อเพื่อเปลี่ยนมือ เป็นต้น

ถือเป็น Sentiment เชิงลบต่อกลุ่มอสังหาฯ โดยประเด็นแรก คือ หากกลับมาใช้มาตรการ LTV เหมือนเดิม กล่าวคือ

- 1) บ้านหลังแรก (สัญญาที่ 1) ราคาต่ำกว่า 10 ล้านบาท คงกู้ได้เต็มมูลค่า 100% และกู้เพิ่มอีก 10% ของมูลค่าหลักประกัน สำหรับการซื้อเฟอร์นิเจอร์ ซ่อมแซม หรือต่อเติมบ้าน ขณะที่หากราคาเกินกว่า 10 ล้านบาท กำหนด LTV 90% (วางดาวน์ 10%)
- 2) บ้านหลังที่ 2 (สัญญาที่ 2) สำหรับบ้านต่ำกว่า 10 ล้านบาท หากผ่อนสัญญาที่ 1 มาแล้ว 2 ปีขึ้นไป กำหนดวางเงินดาวน์ 10% แต่หากผ่อนสัญญาที่ 1 ไม่ถึง 2 ปี ต้องวางเงินดาวน์ 20% ส่วนราคาบ้านเกินกว่า 10 ล้านบาท กำหนดเกณฑ์ LTV ไว้ที่ 20%
- 3) บ้านหลังที่ 3 ขึ้นไป (สัญญาที่ 3 ขึ้นไป) กำหนดเกณฑ์ LTV ไว้ 70% (ต้องวางดาวน์ 30%)

คาดว่าจะทำให้การฟื้นตัวของอสังหาฯ เกิดขึ้นได้ไม่เต็มที่ เนื่องจากภาพอสังหาฯ ขณะที่กำลังอยู่ในช่วงของการฟื้นตัว โดยปกติ ดีมานด์ของกลุ่มอสังหาฯ มาจาก 3 กลุ่ม คือ 1) กลุ่ม Real Demand ผู้ที่ซื้อเพื่ออยู่อาศัยจริง 2) กลุ่มเพื่อการลงทุน (Investor) และ 3) กลุ่มนักลงทุนต่างชาติ ซึ่งช่วงโควิด-19 ที่ผ่านมา แล้วมี LTV ทำให้กลุ่มลงทุนและต่างชาติหายไป เหลือแต่กลุ่ม Real Demand ที่ช่วยพยุงตลาดฯ และทำให้กลุ่มสินค้าแนวราบมีดีมานด์เพิ่มมากขึ้น แต่ต่อมาเมื่อ ธพท. ผ่อนคลาย LTV ชั่วคราว ทำให้กลุ่ม Investor สำหรับบ้านหลังที่ 2 ซึ่งมองเป็นพวกคอนโดฯ เริ่มกลับมาได้บางส่วน แต่กลุ่มต่างชาติยังไม่มา ขณะที่เมื่อไทยกำลังเปิดประเทศ ทำให้โอกาสของกลุ่มนักลงทุนต่างชาติเริ่มกลับมา ดังนั้น หากยกเลิกผ่อนคลาย LTV ทำให้ดีมานด์ที่จะมาทุกกลุ่มยังมาได้ไม่ครบที่จะขับเคลื่อนการเติบโตของอสังหาฯ ให้กลับมาเหมือนก่อนโควิด-19 และก่อนใช้ LTV โดยมุมมองฝ่ายวิจัย จึงมองว่าการยกเลิกผ่อนคลาย LTV ยังไม่ใช่จังหวะที่ควรนำมาทำในช่วงเวลานี้ เนื่องจากด้วยสภาพเศรษฐกิจแบบนี้ยังไม่เกิดภาวะที่มีการเก็งกำไรมากมาย และดีมานด์ส่วนใหญ่เป็นกลุ่มสินค้าแนวราบที่มาจากกลุ่ม Real Demand

นอกจากนี้ประเด็นเรื่องการให้สิทธิต่างชาติซื้อที่ดินตามเงื่อนไขที่กำหนด ยังเป็นเรื่องที่มีข้อถกเถียงกัน และยังไม่ได้ประกาศใช้ โดยหากภาครัฐมีการนำข้อเสนอข้างต้นมาพิจารณาเพิ่มเติม ก็อาจทำให้เงื่อนไขที่กำหนดสิทธิให้ต่างชาติซื้อที่ดินเพิ่มเพดานความเข้มงวดมากขึ้น ส่งผลให้ประโยชน์ที่ภาคอสังหาฯ จะได้รับจากมาตรการดังกล่าวมีโอกาสลดน้อยลง

โดยสรุปประเด็นดังกล่าวย่อมสร้างแรงกดดันเชิงจิตวิทยาต่อราคาหุ้นอสังหาฯ แต่มองว่าหากราคาย่อตัวลงมา ถือเป็นจังหวะการสะสมหุ้น เนื่องจากโดยปกติผลการดำเนินงานของกลุ่มพัฒนาที่อยู่อาศัยงวด 2H65 จะดีกว่า 1H65 โดยเฉพาะในไตรมาส

4 ที่เป็นจุดสูงสุดของปี ตามแผนเปิดโครงการแนวราบใหม่และส่งมอบคอนโดฯ ใหม่ที่ส่วนใหญ่เสร็จครึ่งปีหลัง นอกจากนี้การผ่อนคลาย LTV ที่จะหมดสิ้นปี อาจกระตุ้นให้เกิดการเร่งโอนฯ 4Q65 มากขึ้น ขณะที่ด้าน Valuation หุ้นกลุ่มนี้ยังน่าสนใจ ด้วยระดับ PER ไม่สูง และ Div Yield เฉลี่ยไม่ต่ำกว่า 5% ต่อปี คงแนะนำลงทุนเท่าตลาด เลือกหุ้นเด่นเป็นผู้ประกอบการรายใหญ่ที่มีความแข็งแกร่งทั้งโครงสร้างธุรกิจและการเงิน มีสินค้าทุกประเภทสามารถรองรับกับดีมานด์ได้ดี เช่น LH (FV@11.50), SC (FV@4.88), AP (FV@B14.50) และ SPALI (FV@B28.60)

FUND FLOW ไหลเข้าหุ้นไทยต่อเนื่อง คาดเดือน 11 SET ยังดูดี

วานนี้ต่างชาติซื้อสุทธิหุ้นไทยอีก 4.2 พันล้านบาท และ TFEX อีก 3,797 สัญญา หนุน Fund Flow ไหลเข้าตลาดหุ้นไทยต่อเนื่อง โดยต่างชาติซื้อสุทธิหุ้นไทยต่อเนื่อง 7 วันทำการ (20 – 31 ต.ค. 65) กว่า 1.67 หมื่นล้านบาท บวกกับต่างชาติซื้อสุทธิ SET50 Futures ต่อเนื่อง 9 วันทำการ (18 – 28 ต.ค. 65) กว่า 1.59 แสนสัญญา หนุนหุ้นขนาดใหญ่ปรับตัวขึ้นโดดเด่น สะท้อนจาก SET50 Index +1.84% มากกว่า SET +1.01% (ในช่วง 20 – 31 ต.ค. 65)

ต่างชาติซื้อหุ้นไทยและ TFEX ต่อเนื่อง

Date	Foreign Net Buy Stock	Foreign Net Buy TFEX	SET	Chg.
18/10/2022	419,616,950	24,682	1,590.36	1.2%
19/10/2022	-76,302,904	33,972	1,588.72	-0.1%
20/10/2022	2,546,885,729	11,881	1,592.73	0.3%
21/10/2022	1,475,386,311	6,190	1,591.32	-0.1%
25/10/2022	2,274,692,768	18,173	1,600.66	0.6%
26/10/2022	847,715,705	14,953	1,596.46	-0.3%
27/10/2022	2,461,506,815	29,389	1,602.33	0.4%
28/10/2022	2,880,534,348	15,574	1,606.07	0.2%
31/10/2022	4,164,854,064	3,797	1,608.76	0.2%
Sum	16,651,575,739	158,611		

ที่มา: SET, ฝ่ายวิจัย ASPS

และจากสถิติในปีนี้ วันไหนที่ต่างชาติซื้อหุ้นพร้อม TFEX ช่วยหนุนตลาดหุ้นไทยให้ผลตอบแทนเฉลี่ย 0.4% ต่อวัน และมีโอกาสให้ผลตอบแทนเป็นบวก 80% บวกกับดุลบัญชีเดินสะพัดเดือน ก.ย. พลิกกลับมาเป็นบวก 624 พันล้านเหรียญ (ครั้งแรกในรอบ 5 เดือน) ถือเป็นอีกหนึ่งแรงหนุนเสถียรภาพทางการเงิน และ Fund Flow มีโอกาสไหลเข้าต่อเนื่อง

ผลตอบแทนเฉลี่ย SET รายวัน ในช่วงที่ต่างชาติซื้อสุทธิหุ้นไทย

Daily Return	Stock +TFEX	Stock
Prob. (Return >0)	80%	73%
Avg. Return	0.4%	0.3%
Max Return	1.9%	1.9%
Min Return	-0.5%	-2.0%
Prob. (Return < 0)	20%	27%
Avg. (Return < 0)	-0.2%	-0.4%

ที่มา: SET, ฝ่ายวิจัย ASPS

ส่วนหุ้นประจำเดือน พ.ย. แนะนำสะสม หุ้นธีม Domestic Consumption หลีกเลียงความผันผวนจากปัจจัยภายนอก บวกกับผลประกอบการทยอยฟื้นตัวในงวด 4Q65 ต่อเนื่องปี 66 อย่าง CBG, CRC, CK, BBL, PLANB, GULF, SCGP นักลงทุนสามารถอ่านรายละเอียดในบทวิเคราะห์ประจำเดือน INVEST+ (59 หน้า) ได้ภายในวันนี้

ANTI-CORRUPTION PROGRESS INDICATOR

คำอธิบายผลการประเมินแต่ละระดับ

ระดับที่ 1 มีนโยบาย (Committed)

มีคำมั่นหรือมติคณะกรรมการในเรื่องการดำเนินธุรกิจที่จะไม่มีส่วนเกี่ยวข้องกับการทุจริตและการดูแลให้บริษัทปฏิบัติตามกฎหมายที่เกี่ยวข้อง

ระดับที่ 2 ประกาศเจตนารมณ์ (Declared)

มีการประกาศเจตนารมณ์เข้าเป็นแนวร่วมปฏิบัติของภาคเอกชนไทยในการต่อต้านการทุจริต (CAC) หรือโครงการต่อต้านทุจริตที่กำหนดให้องค์กรต้องมีกระบวนการในทำนองเดียวกัน

ระดับที่ 3 มีมาตรการป้องกัน (Established)

มีมาตรการป้องกัน การประเมินความเสี่ยง การสื่อสารและฝึกอบรมแก่พนักงาน รวมทั้งการดูแลให้มีการดำเนินการและการทบทวนความเหมาะสมของมาตรการอย่างสม่ำเสมอ

ระดับที่ 4 ได้รับการรับรอง (Certified)

มีการสอบทานจากคณะกรรมการตรวจสอบหรือผู้สอบบัญชีที่สำนักงาน ก.ล.ต. ให้ความเห็นชอบ และได้รับการรับรองหรือผ่านการตรวจสอบเพื่อให้ความเชื่อมั่นอย่างเป็นอิสระจากหน่วยงานภายนอก (เช่น CAC)

ระดับที่ 5 ขยายผลสู่ผู้ที่เกี่ยวข้อง (Extended)

มีการขยายผลการดำเนินนโยบายต่อต้านการทุจริตสู่ผู้ที่เกี่ยวข้องในห่วงโซ่อุปทาน และการเปิดเผยข้อมูลเกี่ยวกับกรณีทุจริตที่เกิดขึ้นเปิดเผยบ้างแต่ไม่มีนโยบายที่ชัดเจน

ไม่เปิดเผยหรือไม่มีนโยบาย

CG SCORE: การจัดอันดับบรรษัทภิบาล

คำอธิบายผลการประเมินแต่ละระดับ

ระดับคะแนน 5 (90-100) : ดีเลิศ



ระดับคะแนน 4 (80-89) : ดีมาก



ระดับคะแนน 3 (70-79) : ดี



NR. : ไม่ปรากฏชื่อในรายงาน CGR

"Disclaimer: การเปิดเผย (ก) ผลสำรวจในเรื่องการกำกับดูแลกิจการ (Corporate Governance Report) ที่จัดทำโดยสมาคมส่งเสริมสถาบันกรรมการบริษัทไทย (IOD) และ (ข) ผลการประเมินดัชนีชี้วัดความดีความชอบในการป้องกันการมีส่วนเกี่ยวข้องกับการทุจริตคอร์รัปชัน (Anti-Corruption Progress Indicators) ที่จัดทำโดยสถาบันที่เกี่ยวข้อง ซึ่งมีการเปิดเผยโดยสำนักงานคณะกรรมการกำกับหลักทรัพย์และตลาดหลักทรัพย์นี้ เป็นการสำรวจและประเมินโดยสมาคมหรือสถาบันที่เกี่ยวข้องจากข้อมูลที่ได้รับจากบริษัทจดทะเบียนตามที่บริษัทจดทะเบียนได้ระบุใน (ก) แบบแสดงข้อมูลตามหลักเกณฑ์ Corporate Governance Report of Thai Listed Companies (CGR) ประจำปี และ (ข) แบบแสดงข้อมูลเพื่อการประเมิน Anti-Corruption ซึ่งได้อ้างอิงข้อมูลจากแบบแสดงรายการข้อมูลประจำปี (แบบ 56-1) รายงานประจำปี (แบบ 56-2) หรือในเอกสารหรือรายงานอื่นที่เกี่ยวข้องของบริษัทจดทะเบียนนั้น แล้วแต่กรณี โดยเป็นการสำรวจและประเมินจากข้อมูลของบริษัทจดทะเบียนที่มีการเปิดเผยต่อสาธารณะ และเป็นข้อมูลที่ผู้ลงทุนทั่วไปสามารถเข้าถึงได้ และเป็นการดำเนินการตามนโยบายของสำนักงานคณะกรรมการกำกับหลักทรัพย์และตลาดหลักทรัพย์

ทั้งนี้ ผลการสำรวจหรือผลการประเมินดังกล่าวเป็นการนำเสนอในมุมมองของ IOD หรือสถาบันที่เกี่ยวข้องซึ่งเป็นบุคคลภายนอก โดยมีได้เป็นการประเมินการปฏิบัติของบริษัทจดทะเบียนในตลาดหลักทรัพย์แห่งประเทศไทย และมีได้ใช้ข้อมูลภายในเพื่อการประเมินแต่อย่างใด

เนื่องจากผลสำรวจหรือผลการประเมินดังกล่าวเป็นเพียงผลสำรวจหรือผลการประเมิน ณ วันที่ปรากฏในผลสำรวจหรือผลการประเมินเท่านั้น ดังนั้น ผลสำรวจหรือผลการประเมินจึงอาจเปลี่ยนแปลงได้ภายหลังวันดังกล่าว หรือเมื่อข้อมูลที่เกี่ยวข้องมีการเปลี่ยนแปลง ทั้งนี้ บริษัทหลักทรัพย์ [ม] มิได้ยืนยัน ตรวจสอบ หรือรับรองความถูกต้องครบถ้วนของผลสำรวจหรือผลการประเมินดังกล่าวแต่อย่างใด"

CG SCORE: การจัดอันดับบริษัทกษา

AAV	AUCT	BRR	CPF	EPG	HANA	KKP	METCO	NYT	PR9	S	SE-ED	SST	THANI	TQM	U
ADVANC	AWC	BTS	CPI	ETC	HARN	KSL	MFEC	OISHI	PREB	S&J	SELIC	STA	THCOM	TRC	UAC
AF	AYUD	BTW	CPN	FPI	HMPRO	KTB	MINT	OR	PRG	SAAM	SENA	STEC	THG	TRU	UBIS
AH	BAFS	BWG	CRC	FPT	ICC	KTC	MANO	ORI	PRM	SABINA	SENAJ	STI	THIP	TRUE	UV
AIRA	BANPU	CENTEL	CSS	FSMART	ICHI	LALIN	MOONG	OSP	PROUD	SAMART	SHR	SUN	THRE	TSC	VGI
AKP	BAY	CFRESH	DDD	GBX	III	LANNA	MSC	OTO	PSH	SAMTEL	SIRI	SUSCO	THREL	TSR	VIH
AKR	BBL	CHEWA	DELTA	GC	ILINK	LH	MST	PAP	PSL	SAT	SIS	SUTHA	TIPI	TSTE	WACOAL
ALT	BCP	CHO	DEMCO	GCAP	ILM	LHFG	MTC	PCSGH	PTG	SC	SITHAI	SVI	TIPCO	TSTH	WAVE
AMA	BCPG	CIMBT	DRT	GFPT	INTUCH	LIT	MVP	PDG	PTT	SCB	SMK	SYMC	TISCO	TTA	WHA
AMATA	BDMS	CK	DTAC	GGC	IP	LPN	NCL	PDJ	PTTEP	SCC	SMPC	SYNTEC	TK	TTB	WHAUP
AMATAV	BEM	CKP	DUSIT	GLAND	IRPC	MACO	NEP	PG	PTTGC	SCCC	SNC	TACC	TKT	TTCL	WICE
ANAN	BGC	CM	EA	GLOBAL	ITEL	MAJOR	NER	PHOL	PYLON	SCG	SONIC	TASCO	TMT	TTW	WINNER
AOT	BGRIM	CNT	EASTW	GPI	IVL	MAKRO	NKI	PLANB	Q-CON	SCGP	SPALI	TCAP	TNDT	TU	ZEN
AP	BIZ	COM7	ECF	GPSC	JWD	MALEE	NOBLE	PLANET	QH	SCM	SPI	TEAMG	TNITY	TVDH	
ARIP	BKI	COMAN	ECL	GRAMMY	K	MBK	NSI	PLAT	QTC	SDC	SPRC	TFMAMA	TOA	TVI	
ARROW	BOL	COTTO	EE	GULF	KBANK	MC	NVD	PORT	RATCH	SEAFCO	SPVI	TGH	TOP	TVO	
ASP	BPP	CPALL	EGCO	GUNKUL	KCE	MCOT	NWR	PPS	RS	SEAOIL	SSSC	THANA	TPBI	TWPC	

2S	APCS	BEYOND	CMC	ESSO	HTC	JMART	LHK	NBC	PMTA	RT	SGF	SRICHA	TIGER	TRT	WP
7UP	APURE	BFIT	COLOR	ESTAR	HYDRO	JMT	LOXLEY	NCAP	PPP	RWI	SIAM	SSC	TITLE	TSE	XO
ABICO	AQUA	BJC	CPL	ETE	ICN	KBS	LRH	NCH	PPPM	S11	SINGER	SSF	TKN	TVT	XPG
ABM	ASAP	BJCHI	CPW	FE	IFS	KCAR	LST	NETBAY	PRIME	SA	SKE	STANLY	TKS	TWP	YUASA
ACE	ASEFA	BLA	CRD	FLOYD	IMH	KEX	M	NEX	PRIN	SAK	SKN	STGT	TM	UEC	
ACG	ASIA	BR	CSC	FN	IND	KGI	MATCH	NINE	PRINC	SALEE	SKR	STOWER	TMC	UMI	
ADB	ASIAN	BROOK	CSP	FNS	INET	KIAT	MBAX	NRF	PSG	SAMCO	SKY	STPI	TMD	UOBKH	
AEONTS	ASIMAR	CBG	CWT	FORTH	INSET	KISS	MEGA	NTV	PSTC	SANKO	SLP	SUC	TMI	UP	
AGE	ASK	CEN	DCC	FSS	INSURE	KOOL	META	OCC	PT	SAPPE	SMIT	SWC	TMLL	UPF	
AHC	ASN	CGH	DCON	FTE	IRC	KTIS	MFC	OGC	PTECH	SAWAD	SMT	SYNEX	TNL	UPOIC	
AIT	ATP30	CHARAN	DHOUSE	FVC	IRCP	KUMWEL	MGT	PATO	QLT	SCI	SNP	TAE	TNP	UTP	
ALL	B	CHAYO	DOD	GEL	IT	KUN	MICRO	PB	RBF	SCN	SO	TAKUNI	TOG	VCOM	
ALLA	BA	CHG	DOHOME	GENCO	ITD	KWC	MILL	PICO	RCL	SCP	SORKON	TCC	TPA	VL	
ALUCON	BAM	CHOTI	DV8	GJS	J	KWM	MITSIB	PIMO	RICHY	SE	SPA	TCMC	TPAC	VPO	
AMANAH	BC	CHOW	EASON	GYT	JAS	L&E	MK	PJW	RML	SFLEX	SPC	TEAM	TPCS	VRANDA	
AMARIN	BCH	CI	EFORL	HEMP	JCK	LDC	MODERN	PL	ROUNA	SFP	SPCG	TFG	TPS	WGE	
APCO	BEC	CIG	ERW	HPT	JCKH	LEO	MTI	PM	RPC	SFT	SR	TFI	TRITN	WIK	

A	AS	BROCK	CMAN	EP	HUMAN	KASET	M-CHAI	NNCL	PRAKIT	SGP	SQ	TNH	TTI	WIN	
AI	AU	BSBM	CMO	F&D	IHL	KCM	MCS	NOVA	PRAPAT	SICT	SSP	TNR	TYCN	WORK	
AIE	B52	BSM	CMR	FMT	IIG	KK	NDX	PRECHA	SIMAT	STAR	STARK	TOPP	UKEM	WPH	
AJ	BEAUTY	BTNC	CPT	GIFT	INGRS	KKC	MJD	NUSA	PTL	SISB	STC	TPCH	UMS	YGG	
ALPHAX	BGT	BYD	CRANE	GLOCON	INOX	KWI	MORE	PAF	RJH	SK	SUPER	TPJPL	UNIQU	ZIGA	
AMC	BH	CAZ	CSR	GREEN	JAK	KYE	MUD	PF	RP	SMART	SVOA	TPJPP	UPA		
APP	BIG	CCP	D	GSC	JR	LEE	NC	PK	RPH	SOLAR	TC	TPLAS	UREKA		
AO	BLAND	CGD	EKH	GTB	JTS	LPH	NDR	PLE	RSP	SPACK	TCCC	TPOLY	VIBHA		
ARIN	BM	CITY	EMC	HTECH	JUBILE	MATI	NFC	PPM	SABUY	SPG	THMUI	TQR	W		

Anti-corruption Progress Indicator

ได้รับการรับรอง

2S	AYUD	BSBM	CPN	FPI	HENG	KBS	MATCH	NOBLE	PM	QH	SE-ED	SSF	THANI	TPCS	UOBKH
7UP	B	BTS	CRC	FPT	HMPRO	KCAR	MBAX	NOK	PPP	QLT	SELIC	SSP	THCOM	TPP	UPF
ADVANC	BAFS	BWG	CSC	FSMART	HTC	KCE	MBK	NSI	PPPM	QTC	SENA	SSSC	THIP	TRU	UV
AF	BAM	CEN	DCC	FSS	ICC	KGI	MC	NWR	PPS	RATCH	SGP	SST	THRE	TRUE	VGI
AI	BANPU	CENTEL	DELTA	FTE	ICHI	KKP	MCOT	OCC	PR9	RML	SINGER	STA	THREL	TSC	VIH
AIE	BAY	CFRESH	DEMCO	GBX	IFS	KSL	META	OGC	PREB	RWI	SIRI	STGT	TIDLOR	TSTE	WACOAL
AIRA	BBL	CGH	DIMET	GC	III	KTB	MFC	ORI	PRG	S&J	SITHAI	STOWER	TIPCO	TSTH	WHA
AJ	BCH	CHEWA	DRT	GCAP	ILINK	KTC	MFEC	PAP	PRINC	SAAM	SKR	SUSCO	TISCO	TTA	WHAUP
AKP	BCP	CHOTI	DTAC	GEL	INET	KWI	MILL	PATO	PRM	SABINA	SMIT	SVI	TKS	TTB	WICE
AMA	BCPG	CHOW	DUSIT	GFPT	INSURE	L&E	MINT	PB	PROS	SAPPE	SMK	SYMC	TKT	TTCL	WIK
AMANAH	BE8	CIG	EA	GGC	INTUCH	LANNA	MONO	PCSGH	PSH	SAT	SMPC	SYNTEC	TMILL	TU	XO
AMATA	BEC	CIMBT	EASTW	GJS	IRC	LH	MOONG	PDG	PSL	SC	SNC	TAE	TMT	TVDH	YUASA
AMATAV	BEYOND	CM	EGCO	GPI	IRPC	LHFG	MSC	PDJ	PSTC	SCB	SNP	TAKUNI	TNITY	TVI	ZEN
AP	BGC	CMC	EP	GPSC	ITEL	LHK	MST	PG	PT	SCC	SORKON	TASCO	TNL	TVO	ZIGA
APCS	BGRIM	COM7	EPG	GSTEEL	IVL	MTC	PHOL	PTG	SCCC	SPACK	SPACK	TCAP	TNP	TWPC	
AS	BKI	COTTO	ERW	GULF	JKN	LRH	MTI	PK	PTT	SCG	SPALI	TCMC	TNR	U	
ASIAN	BLA	CPALL	ESTAR	GUNKUL	JR	M	NBC	PL	PTTEP	SCGP	SPC	TFG	TOG	UBE	
ASK	BPP	CPF	ETE	HANA	K	MAJOR	NEP	PLANB	PTTGC	SCM	SPI	TFI	TOP	UBIS	
ASP	BROOK	CPI	FE	HARN	KASET	MAKRO	NINE	PLANET	PYLON	SCN	SPRC	TFMAMA	TOPP	UEC	
AWC	BRR	CPL	FNS	HEMP	KBANK	MALEE	NKI	PLAT	Q-CON	SEAOIL	SRICHA	TGH	TPA	UKEM	

ประกาศเจตนา

AH	B52	CPW	ECF	FLOYD	J	KEX	NCAP	OR	SAK	SUPER	TMI	VARO			
ALT	CH	DDD	EKH	GLOBAL	JMART	KUMWEL	NOVA	PIMO	SIS	SVT	TQM	VIBHA			
APCO	CI	DHOUSE	ETC	ILM	JMT	LDC	NRF	PLE	SSS	TKN	TRT	W			
ASW	CPR	DOHOME	EVER	INOX	JTS	MEGA	NUSA	RS	STECH	TMD	TSI	WIN			