

### ยังเห็น MOMENTUM ในทิศทางขึ้น

สัปดาห์ที่ผ่านมา SET Index ปรับขึ้นมาเหนือ 1613 จุด และ พยายามขึ้นไปทดสอบ 1631 จุดตามคาด ซึ่งประเมินจากปัจจัยแวดล้อมทางพื้นฐานล่าสุด ยังไม่เห็นปัจจัยที่มีน้ำหนักให้เปลี่ยนทิศทาง โดยเชื่อว่าสัปดาห์นี้ SET Index มีโอกาสปรับขึ้นไปเหนือแนวต้าน 1631 จุดได้ ส่วนปัจจัยที่เป็นแรงขับเคลื่อน ได้แก่ Fund Flow ที่ไหลเข้า หลังจากที่เงิน USD กลับมาอ่อนค่าลงส่วนหนึ่งเป็นเพราะนักลงทุนมองเห็นว่าการปรับขึ้นดอกเบี้ยของ Fed น่าจะใกล้ถึงเป้าหมาย ขณะที่ EU และ UK ปรับขึ้นดอกเบี้ยแรง ส่วนอีกเรื่องหนึ่งคือการประกาศตัวเลขเงินเฟ้อเดือน ต.ค. 65 โดยในบ้านเราจะประกาศในวันนี้ ซึ่ง Consensus คาดการณ์ที่ 6%YoY ซึ่งถือว่าเป็นเงินเฟ้อที่ปรับลดลงต่อเนื่อง ส่วนของสหรัฐจะประกาศในวันศุกร์ ซึ่งคาดอยู่ที่ 8% YoY อยู่ในแนวโน้มลดลงเช่นกัน ถือเป็นแรงหนุนต่อภาพตลาดหุ้น

คาดว่า SET Index สัปดาห์นี้น่าจะมี Momentum เหวี่ยงขึ้นต่อ และมีโอกาสทะลุผ่านแนวต้าน 1613 จุดขึ้นมาได้ วันนี้ประเมินกรอบการเคลื่อนไหวช่วง 1620 - 1640 จุด หุ้น Top Pick เลือก ASK, CENTEL และ STEC

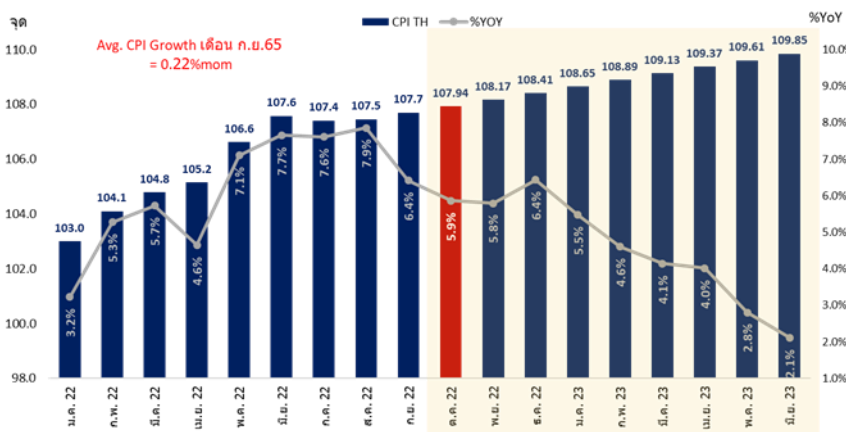
#### SUPPORT & RESISTANCE

แนวรับ 1,620 จุด  
แนวต้าน 1,640 จุด

#### TOP PICKS

ASK FV@B 43.00  
CENTEL FV@B 54.00  
STEC FV@B 14.50

#### คาดการณ์อัตราเงินเฟ้อไทยในช่วงถัดไป



ที่มา: ฝ่ายวิจัย ASPS

#### RESEARCH DIVISION

บริษัทหลักทรัพย์ เอเชีย พลัส

เกศศักดิ์ ทวีธีระธรรม

นักวิเคราะห์ปัจจัยพื้นฐานด้านตลาดทุน และทางเทคนิค  
เลขทะเบียนนักวิเคราะห์: 004132

กราด เตียรณปราโมทย์

นักวิเคราะห์ปัจจัยพื้นฐานด้านหลักทรัพย์  
เลขทะเบียนนักวิเคราะห์: 075365

ภวัต ภัทรภาพงค์

นักวิเคราะห์ปัจจัยพื้นฐานด้านหลักทรัพย์  
เลขทะเบียนนักวิเคราะห์: 117985

### แนวโน้มการเร่งขึ้นดอกเบี้ยชะลอตัว คาดเงินเฟ้อลด หวัง FLOW ไทยเข้า ตลาดหุ้นไทยต่อเนื่อง

ตลาดสหรัฐปรับตัวขึ้นสูงกว่า 1% เมื่อวันศุกร์ที่ผ่านมา หลังกระทรวงแรงงานสหรัฐเผยตัวเลขการจ้างงานนอกภาคเกษตร (Nonfarm Payrolls) เดือนต.ค. อยู่ที่ 261,000 ตำแหน่ง (สูงกว่าคาดที่ 200,000 ตำแหน่ง) ลดลงจากเดือน ก.ย. ที่ 315,000 ตำแหน่ง ในส่วนของอัตราการว่างงานเดือน ต.ค. อยู่ที่ระดับ 3.7% (สูงกว่าคาดที่ระดับ 3.6%) เพิ่มขึ้นจากเดือนก่อนหน้า ที่ระดับ 3.5% ซึ่งตัวเลขเหล่านี้สะท้อนถึงตลาดแรงงานที่เริ่มอ่อนแอลง จึงเป็นอีกหนึ่งสัญญาณที่คาดว่า Fed จะชะลอการปรับขึ้นอัตราดอกเบี้ยเรื่อยๆ

#### Nonfarm Payrolls ของสหรัฐ



ที่มา: Investing.com, ฝ่ายวิจัย ASPS

#### Unemployment Rate ของสหรัฐ



ที่มา: Investing.com, ฝ่ายวิจัย ASPS

เมื่อพิจารณา Fed Watch Tool พบว่ามีโอกาสราว 52% ที่ Fed จะขึ้นอัตราดอกเบี้ย 0.5% ในการประชุมครั้งสุดท้ายของปีนี้ (ธ.ค. 65) โดยเริ่มชะลอการขึ้นดอกเบี้ยหลังการประชุมครั้งก่อนหน้าที่มีการปรับขึ้น 0.75% และสิ้นปี 65 อัตราดอกเบี้ยจะอยู่ที่ 4.5%

#### Fed Watch Tool

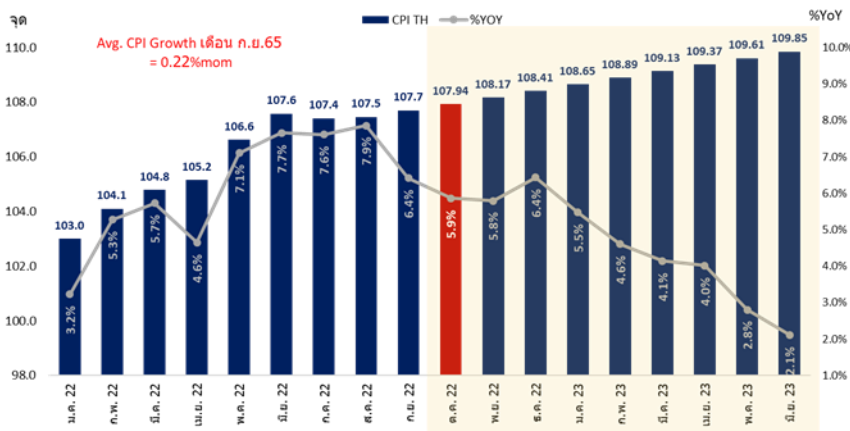
| MEETING PROBABILITIES |         |         |         |         |         |         |         |         |         |
|-----------------------|---------|---------|---------|---------|---------|---------|---------|---------|---------|
| MEETING DATE          | 375-400 | 400-425 | 425-450 | 450-475 | 475-500 | 500-525 | 525-550 | 550-575 | 575-600 |
| 12/14/2022            | 0.0%    | 0.0%    | 52.0%   | 48.0%   | 0.0%    | 0.0%    |         |         |         |
| 2/1/2023              | 0.0%    | 0.0%    | 0.0%    | 18.6%   | 50.6%   | 30.9%   | 0.0%    | 0.0%    | 0.0%    |
| 3/22/2023             | 0.0%    | 0.0%    | 0.0%    | 3.8%    | 25.1%   | 46.6%   | 24.6%   | 0.0%    | 0.0%    |
| 5/3/2023              | 0.0%    | 0.0%    | 0.0%    | 2.5%    | 17.8%   | 39.2%   | 32.1%   | 8.4%    | 0.0%    |
| 6/14/2023             | 0.0%    | 0.0%    | 0.0%    | 2.2%    | 16.2%   | 37.0%   | 32.8%   | 10.8%   | 0.9%    |
| 7/26/2023             | 0.0%    | 0.0%    | 0.3%    | 4.0%    | 18.8%   | 36.5%   | 30.1%   | 9.6%    | 0.7%    |
| 9/20/2023             | 0.0%    | 0.0%    | 0.9%    | 6.6%    | 22.0%   | 35.4%   | 26.4%   | 8.0%    | 0.6%    |
| 11/1/2023             | 0.0%    | 0.0%    | 0.9%    | 6.1%    | 20.6%   | 34.2%   | 27.2%   | 9.6%    | 1.3%    |
| 12/13/2023            | 0.2%    | 1.9%    | 8.9%    | 23.2%   | 32.9%   | 23.9%   | 8.1%    | 1.0%    | 0.0%    |

ที่มา: SET, Bloomberg, ฝ่ายวิจัย ASPS

จากประเด็นดังกล่าวคาดว่าจะเป็นเป็นแรงกดดันให้ค่าเงินดอลลาร์อ่อนค่าต่อเนื่อง หลังเกิดการย้ายเงินลงทุนออกจากสินทรัพย์ปลอดภัย (Dollar Index ร่วงลงหนักกว่า 1.9%) ทำให้หวังเงินบาทกลับมาแข็งค่า จากการคาดว่าเงินเฟ้อไทยจะปรับตัวลดลงต่อเนื่อง ในเดือน ต.ค.65 ตลาดคาดว่าจะลดลงอยู่ที่ +6.0%yoy จากเดือนก่อนหน้า +6.4%yoy ซึ่งเหตุผลหลักๆมาจาก ราคาน้ำมันดิบและก๊าซธรรมชาติปรับตัวลงในเดือนที่ผ่านมา นอกจากนี้การทรวางพาณิชย์ประเมินเบื้องต้นว่าเงินเฟ้อไทยอาจจะไม่ถึง 6% เนื่องจากสถานการณ์ราคาสินค้าในภาพรวมมีแนวโน้มชะลอลง หลังรัฐบาลเข้าไปช่วยกำกับดูแล อาทิ หมูเนื้อแดง ไข่ไก่ น้ำมันพืช ผักสด ฯลฯ

นอกจากนี้ฝ่ายวิจัยได้ทำการประเมินแนวโน้มเงินเฟ้อไทยในอนาคต โดยนำการเติบโต CPI รายเดือน เดือนล่าสุดที่ระดับ 0.22%MoM มาคิดเป็นสมมุติฐาน CPI Index ในช่วงถัดไป จะเห็นได้ว่า อัตรา CPI YoY เดือนถัดๆ ไปลดลงอย่างชัดเจน โดยลดลงจาก 6.4%YoY ในเดือน ก.ย.65 มาอยู่ที่ 2.1%YoY ราวเดือน มิ.ย.66 ซึ่งอยู่กรอบที่ ธปท. ประเมินไว้เช่นกัน

### คาดการณ์อัตราเงินเฟ้อไทยในช่วงถัดไป



ที่มา: ฝ่ายวิจัย ASPS

สรุป แนวโน้มการเร่งขึ้นดอกเบี้ยชะลอลง น่าจะเป็นเป็นแรงกดดันให้ค่าเงินดอลลาร์อ่อนค่าต่อเนื่อง หวังเงินบาทกลับมาแข็งค่า จากการคาดว่าเงินเฟ้อไทยจะปรับตัวลดลง บวกกับภาคการท่องเที่ยวที่ฟื้นตัวต่อเนื่อง หนุน Flow ไหลเข้าตลาดหุ้นไทย ดีต่อ AOT และ CENTEL

### ส่วนใหญ่หลังช่วงเลือกตั้งกลางเทอมสหรัฐ หุ่นมักจะปรับตัวขึ้นได้

วันที่ 8 พ.ย. 65 เป็นวันเลือกตั้งกลางเทอมสหรัฐ ถือเป็นโอกาสพิเศษครั้งใหญ่ระหว่างพรรคเดโมแครตและพรรครีพับลิกัน จะมีการชิงชัยเก้าอี้ทั้งหมดในสภาผู้แทนราษฎรสหรัฐจำนวน 435 ที่นั่ง รวมทั้งการเลือกตั้งสมาชิกวุฒิสภาจำนวน 35 ราย จากทั้งหมด 100 ราย ทั้งยังมีการเลือกตั้งผู้ว่าการรัฐใน 39 มลรัฐ รวมทั้งการเลือกตั้งเจ้าหน้าที่ท้องถิ่นอีกจำนวนมาก

จากกระแสและผลสำรวจปัจจุบัน บ่งชี้ว่า พรรครีพับลิกันมีโอกาสครองเสียงข้างมากในสภาผู้แทนราษฎรสหรัฐหลังการเลือกตั้งกลางเทอม ส่วนการเลือกตั้งในวุฒิสภาจะเป็นไปอย่างสูสีระหว่างพรรคเดโมแครตและรีพับลิกัน การเสียด้านเสียงส่วนหนึ่งเกิดจากชาวอเมริกันไม่พอใจการแก้ไขปัญหาเศรษฐกิจและเงินเฟ้อของรัฐบาล และหากพรรครีพับลิกันคว้าชัยชนะ จะทำให้การบริหารประเทศของประธานาธิบดีไบเดน ในช่วงที่เหลืออีก 2 ปี เป็นไปอย่างยากลำบากมากขึ้น โดยคาดว่า พรรครีพับลิกันจะขัดขวางการผ่านกฎหมายต่างๆ รวมทั้งมาตรการกระตุ้นเศรษฐกิจของรัฐบาล

ในมุมมองของฝ่ายวิจัย ASPS ได้ทำการศึกษาสถิติในอดีต พบว่า ตั้งแต่ปี 2002 ถึงปัจจุบัน พรรคฝ่ายค้านส่วนใหญ่ได้รับชัยชนะในการเลือกตั้งกลางเทอมไม่ 1 สภา หรือ 2 สภา ดังตารางด้านล่าง

#### รายละเอียดการเลือกตั้งกลางเทอมสหรัฐฯ ในแต่ละครั้ง

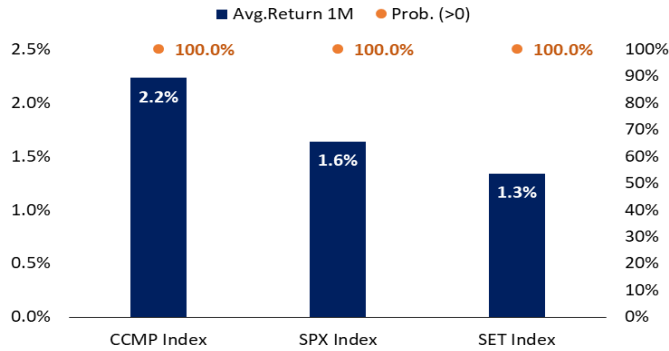
| Year | Sitting President | President's party | House seats |     | Senate |     |
|------|-------------------|-------------------|-------------|-----|--------|-----|
|      |                   |                   | Old         | New | Old    | New |
| 2002 | George W. Bush    | Republican        | 221         | 229 | 49     | 51  |
| 2006 | George W. Bush    | Republican        | 231         | 199 | 55     | 49  |
| 2010 | Barack Obama      | Democratic        | 256         | 193 | 57     | 51  |
| 2014 | Barack Obama      | Democratic        | 201         | 188 | 53     | 44  |
| 2018 | Donald Trump      | Republican        | 241         | 200 | 51     | 53  |

ที่มา: SET, Bloomberg, ฝ่ายวิจัย ASPS

แต่หากพิจารณาความสอดคล้องกับตลาดหุ้น พบว่า หลังรัฐบาลสหรัฐเสียเก้าอี้ในการเลือกตั้งกลางเทอมในช่วงปี 2002 – 2014 (ไม่รวมปี 2018 เป็นช่วงกังวลประเด็นสงครามการค้า) 1 เดือน ตลาดหุ้นสหรัฐและไทยมักให้ผลตอบแทนเป็นบวกทุกรอบ และดัชนี Nasdaq ให้ผลตอบแทนเฉลี่ย +2.2%, S&P500 +1.3% และ SET +1.3% ส่วนหนึ่งนักลงทุนน่าจะคาดหวังการเปลี่ยนแปลงที่ดีขึ้นในอนาคต ไม่ว่าจะมาจากปรับกลยุทธ์บริหารประเทศของพรรครัฐบาลเดิม หรือความคาดหวังการเปลี่ยนรัฐบาลใหม่ในอนาคต



### ผลตอบแทนเฉลี่ย 1 เดือนข้างหน้า หลังมีการเลือกตั้งกลางเทอมสหรัฐฯ 2002 – 2014



ที่มา: SET, Bloomberg, ฝ่ายวิจัย ASPS

สรุป การเลือกตั้งกลางเทอมสหรัฐฯวันที่ 8 พ.ย. เป็นอะไรที่นักลงทุนต้องติดตามอย่างใกล้ชิด และฝ่ายวิจัยฯ ยังคาดหวังตลาดหุ้นยังมีโอกาส Outperform ได้ดีตามสถิติในอดีต

### เปิด LIST หุ่นไทยได้รับแรงหนุนตามตลาดหุ้นจีน

แม้สำนักงานป้องกันและควบคุมโรคของคณะกรรมการสุขภาพแห่งชาติ (NHC) ของจีน ออกมายืนยันว่า ปัจจุบันจีนจะยังคงดำเนินนโยบายควบคุมโควิด-19 อย่างเข้มงวด ท่ามกลางจำนวนผู้ติดเชื้อที่เพิ่มสูงขึ้น

แต่ในเดือน พ.ย. ตลาดหุ้นจีนและฮ่องกงมีแนวโน้มปรับตัวขึ้นต่อเนื่อง โดยดัชนีฮั่งเส็ง (Hang Seng Index) ตลาดหุ้นฮ่องกงพุ่งขึ้นกว่า 10%มtd หลังจากหลายฝ่ายมีความคาดหวังว่า จีนจะผ่อนคลายนโยบาย zero-Covid ในเร็ววันนี้ บวกกับเกิดการคาดการณ์ว่าจีนกำลังเตรียมเปิดประเทศ โดยนายกรัฐมนตรีเยอรมนีออกมาเผยว่า ชาวต่างชาติที่อาศัยอยู่ในจีนจะได้รับการอนุญาตให้สามารถเข้าถึงวัคซีนโควิด-19 ของบริษัทไฟเซอร์-ไบออนเทคได้ ขณะที่สำนักข่าวรอยเตอร์รายงานว่จีนกำลังวางแผนที่จะยุติระบบระงับเที่ยวบินโดยสารที่มีการนำผู้โดยสารที่ติดเชื้อโควิด-19 เข้าประเทศ

และหากจีนมีการผ่อนคลายนโยบายดังกล่าว ฝ่ายวิจัยประเมินว่าดัชนี HSI ที่กลับตัวขึ้นมาแรง จะส่งผลต่อหุ้นไทยที่มีการเคลื่อนไหวในเชิงบวกตามดัชนี HSI เช่นกัน โดยเฉพาะหุ้นที่มีความเคลื่อนไหวคล้ายๆ กับดัชนีหุ้นจีน HSI Inex สะท้อนจากค่าสหสัมพันธ์ (Correlation) เฉลี่ยช่วง 5 ปีที่ผ่านมาอยู่ในระดับสูง อาทิ HANA (+0.49), BEC (0.41), WICE (+0.41), KCE (+0.39), TKN (+0.39), SCC (+0.33), SGP (+0.33) เป็นต้น (ตามภาพข้างล่างนี้)

### ค่าสหสัมพันธ์ (Correlation) เฉลี่ย 5 ปี ระหว่างหุ้นไทยและดัชนี HSI

| Name | Correlation     |       |
|------|-----------------|-------|
|      | Average 5 years | High  |
| HANA | +0.49           | +0.62 |
| BEC  | +0.41           | +0.57 |
| WICE | +0.41           | +0.53 |
| PSL  | +0.40           | +0.44 |
| RCL  | +0.40           | +0.45 |
| TKN  | +0.39           | +0.69 |
| KCE  | +0.39           | +0.65 |
| AOT  | +0.37           | +0.69 |
| SCC  | +0.37           | +0.68 |
| TTA  | +0.34           | +0.54 |
| MINT | +0.33           | +0.69 |
| SGP  | +0.33           | +0.56 |
| NER  | +0.34           | +0.38 |

ที่มา: Bloomberg, ฝ่ายวิจัย ASPS

สรุป นโยบายการเปิดประเทศของจีนยังคงต้องติดตามกันต่อไป เนื่องจากจะส่งผลกระทบต่อในเชิงบวกกับไทยหลายด้าน อาทิ การท่องเที่ยว การค้าการลงทุน รวมถึงหุ้นไทยที่เคลื่อนไหวตามตลาดหุ้นจีน และถ้าเกิดขึ้นในเร็วๆ นี้จะถือเป็นอีกหนึ่งแรงส่งที่ดีต่อตลาดหุ้นไทย

## ANTI-CORRUPTION PROGRESS INDICATOR

### คำอธิบายผลการประเมินแต่ละระดับ

ระดับที่ 1 มีนโยบาย (Committed)

มีคำมั่นหรือมติคณะกรรมการในเรื่องการดำเนินธุรกิจที่จะไม่มีส่วนเกี่ยวข้องกับการทุจริตและการดูแลให้บริษัทปฏิบัติตามกฎหมายที่เกี่ยวข้อง

ระดับที่ 2 ประกาศเจตนารมณ์ (Declared)

มีการประกาศเจตนารมณ์เข้าเป็นแนวร่วมปฏิบัติของภาคเอกชนไทยในการต่อต้านการทุจริต (CAC) หรือโครงการต่อต้านทุจริตที่กำหนดให้องค์กรต้องมีกระบวนการในทำนองเดียวกัน

ระดับที่ 3 มีมาตรการป้องกัน (Established)

มีมาตรการป้องกัน การประเมินความเสี่ยง การสื่อสารและฝึกอบรมแก่พนักงาน รวมทั้งการดูแลให้มีการดำเนินการและการทบทวนความเหมาะสมของมาตรการอย่างสม่ำเสมอ

ระดับที่ 4 ได้รับการรับรอง (Certified)

มีการสอบทานจากคณะกรรมการตรวจสอบหรือผู้สอบบัญชีที่สำนักงาน ก.ล.ต. ให้ความเห็นชอบ และได้รับการรับรองหรือผ่านการตรวจสอบเพื่อให้ความเชื่อมั่นอย่างเป็นอิสระจากหน่วยงานภายนอก (เช่น CAC)

ระดับที่ 5 ขยายผลสู่ผู้ที่เกี่ยวข้อง (Extended)

มีการขยายผลการดำเนินนโยบายต่อต้านการทุจริตสู่ผู้ที่เกี่ยวข้องในห่วงโซ่อุปทาน และการเปิดเผยข้อมูลเกี่ยวกับกรณีทุจริตที่เกิดขึ้น

เปิดเผยบ้างแต่ไม่มีนโยบายที่ชัดเจน

ไม่เปิดเผยหรือไม่มีนโยบาย

## CG SCORE: การจัดอันดับบรรษัทภิบาล

### คำอธิบายผลการประเมินแต่ละระดับ

ระดับคะแนน 5 (90-100) : ดีเลิศ



ระดับคะแนน 4 (80-89) : ดีมาก



ระดับคะแนน 3 (70-79) : ดี



NR. : ไม่ปรากฏชื่อในรายงาน CGR

"Disclaimer: การเปิดเผย (ก) ผลสำรวจในเรื่องการกำกับดูแลกิจการ (Corporate Governance Report) ที่จัดทำโดยสมาคมส่งเสริมสถาบันกรรมการบริษัทไทย (IOD) และ (ข) ผลการประเมินดัชนีชี้วัดความดีความชอบในการป้องกันการมีส่วนเกี่ยวข้องกับการทุจริตคอร์รัปชัน (Anti-Corruption Progress Indicators) ที่จัดทำโดยสถาบันที่เกี่ยวข้อง ซึ่งมีการเปิดเผยโดยสำนักงานคณะกรรมการกำกับหลักทรัพย์และตลาดหลักทรัพย์นี้ เป็นการสำรวจและประเมินโดยสมาคมหรือสถาบันที่เกี่ยวข้องจากข้อมูลที่ได้รับจากบริษัทจดทะเบียนตามที่บริษัทจดทะเบียนได้ระบุใน (ก) แบบแสดงข้อมูลตามหลักเกณฑ์ Corporate Governance Report of Thai Listed Companies (CGR) ประจำปี และ (ข) แบบแสดงข้อมูลเพื่อการประเมิน Anti-Corruption ซึ่งได้อ้างอิงข้อมูลจากแบบแสดงรายการข้อมูลประจำปี (แบบ 56-1) รายงานประจำปี (แบบ 56-2) หรือในเอกสารหรือรายงานอื่นที่เกี่ยวข้องของบริษัทจดทะเบียนนั้น แล้วแต่กรณี โดยเป็นการสำรวจและประเมินจากข้อมูลของบริษัทจดทะเบียนที่มีการเปิดเผยต่อสาธารณะ และเป็นข้อมูลที่ผู้ลงทุนทั่วไปสามารถเข้าถึงได้ และเป็นการดำเนินการตามนโยบายของสำนักงานคณะกรรมการกำกับหลักทรัพย์และตลาดหลักทรัพย์

ทั้งนี้ ผลการสำรวจหรือผลการประเมินดังกล่าวเป็นการนำเสนอในมุมมองของ IOD หรือสถาบันที่เกี่ยวข้องซึ่งเป็นบุคคลภายนอก โดยมีได้เป็นการประเมินการปฏิบัติของบริษัทจดทะเบียนในตลาดหลักทรัพย์แห่งประเทศไทย และมีได้ใช้ข้อมูลภายในเพื่อการประเมินแต่อย่างใด

เนื่องจากผลสำรวจหรือผลการประเมินดังกล่าวเป็นเพียงผลสำรวจหรือผลการประเมิน ณ วันที่ปรากฏในผลสำรวจหรือผลการประเมินเท่านั้น ดังนั้น ผลสำรวจหรือผลการประเมินจึงอาจเปลี่ยนแปลงได้ภายหลังวันดังกล่าว หรือเมื่อข้อมูลที่เกี่ยวข้องมีการเปลี่ยนแปลง ทั้งนี้ บริษัทหลักทรัพย์ [ม] มิได้ยืนยัน ตรวจสอบ หรือรับรองความถูกต้องครบถ้วนของผลสำรวจหรือผลการประเมินดังกล่าวแต่อย่างใด"



### CG SCORE: การจัดอันดับบริษัทกษา

|        |       |        |       |        |        |       |       |        |       |        |        |        |       |      |        |
|--------|-------|--------|-------|--------|--------|-------|-------|--------|-------|--------|--------|--------|-------|------|--------|
| AAV    | AUCT  | BRR    | CPF   | EPG    | HANA   | KKP   | METCO | NYT    | PR9   | S      | SE-ED  | SST    | THANI | TQM  | U      |
| ADVANC | AWC   | BTS    | CPI   | ETC    | HARN   | KSL   | MFEC  | OISHI  | PREB  | S&J    | SELIC  | STA    | THCOM | TRC  | UAC    |
| AF     | AYUD  | BTW    | CPN   | FPI    | HMPRO  | KTB   | MINT  | OR     | PRG   | SAAM   | SENA   | STEC   | THG   | TRU  | UBIS   |
| AH     | BAFS  | BWG    | CRC   | FPT    | ICC    | KTC   | MANO  | ORI    | PRM   | SABINA | SENAJ  | STI    | THIP  | TRUE | UV     |
| AIRA   | BANPU | CENTEL | CSS   | FSMART | ICHI   | LALIN | MOONG | OSP    | PROUD | SAMART | SHR    | SUN    | THRE  | TSC  | VGI    |
| AKP    | BAY   | CFRESH | DDD   | GBX    | III    | LANNA | MSC   | OTO    | PSH   | SAMTEL | SIRI   | SUSCO  | THREL | TSR  | VIH    |
| AKR    | BBL   | CHEWA  | DELTA | GC     | ILINK  | LH    | MST   | PAP    | PSL   | SAT    | SIS    | SUTHA  | TIPI  | TSTE | WACOAL |
| ALT    | BCP   | CHO    | DEMCO | GCAP   | ILM    | LHFG  | MTC   | PCSGH  | PTG   | SC     | SITHAI | SVI    | TIPCO | TSTH | WAVE   |
| AMA    | BCPG  | CIMBT  | DRT   | GFPT   | INTUCH | LIT   | MVP   | PDG    | PTT   | SCB    | SMK    | SYMC   | TISCO | TTA  | WHA    |
| AMATA  | BDMS  | CK     | DTAC  | GGC    | IP     | LPN   | NCL   | PDJ    | PTTEP | SCC    | SMPC   | SYNTEC | TK    | TTB  | WHAUP  |
| AMATAV | BEM   | CKP    | DUSIT | GLAND  | IRPC   | MACO  | NEP   | PG     | PTTGC | SCCC   | SNC    | TACC   | TKT   | TTCL | WICE   |
| ANAN   | BGC   | CM     | EA    | GLOBAL | ITEL   | MAJOR | NER   | PHOL   | PYLON | SCG    | SONIC  | TASCO  | TMT   | TTW  | WINNER |
| AOT    | BGRIM | CNT    | EASTW | GPI    | IVL    | MAKRO | NKI   | PLANB  | Q-CON | SCGP   | SPALI  | TCAP   | TNDT  | TU   | ZEN    |
| AP     | BIZ   | COM7   | ECF   | GPSC   | JWD    | MALEE | NOBLE | PLANET | QH    | SCM    | SPI    | TEAMG  | TNITY | TVDH |        |
| ARIP   | BKI   | COMAN  | ECL   | GRAMMY | K      | MBK   | NSI   | PLAT   | QTC   | SDC    | SPRC   | TFMAMA | TOA   | TVI  |        |
| ARROW  | BOL   | COTTO  | EE    | GULF   | KBANK  | MC    | NVD   | PORT   | RATCH | SEAFCO | SPVI   | TGH    | TOP   | TVO  |        |
| ASP    | BPP   | CPALL  | EGCO  | GUNKUL | KCE    | MCOT  | NWR   | PPS    | RS    | SEAOIL | SSSC   | THANA  | TPBI  | TWPC |        |

|        |        |        |        |       |        |        |        |        |       |       |        |        |       |        |       |
|--------|--------|--------|--------|-------|--------|--------|--------|--------|-------|-------|--------|--------|-------|--------|-------|
| 2S     | APCS   | BEYOND | CMC    | ESSO  | HTC    | JMART  | LHK    | NBC    | PMTA  | RT    | SGF    | SRICHA | TIGER | TRT    | WP    |
| 7UP    | APURE  | BFIT   | COLOR  | ESTAR | HYDRO  | JMT    | LOXLEY | NCAP   | PPP   | RWI   | SIAM   | SSC    | TITLE | TSE    | XO    |
| ABICO  | AQUA   | BJC    | CPL    | ETE   | ICN    | KBS    | LRH    | NCH    | PPPM  | S11   | SINGER | SSF    | TKN   | TVT    | XPG   |
| ABM    | ASAP   | BJCHI  | CPW    | FE    | IFS    | KCAR   | LST    | NETBAY | PRIME | SA    | SKE    | STANLY | TKS   | TWP    | YUASA |
| ACE    | ASEFA  | BLA    | CRD    | FLOYD | IMH    | KEX    | M      | NEX    | PRIN  | SAK   | SKN    | STGT   | TM    | UEC    |       |
| ACG    | ASIA   | BR     | CSC    | FN    | IND    | KGI    | MATCH  | NINE   | PRINC | SALEE | SKR    | STOWER | TMC   | UMI    |       |
| ADB    | ASIAN  | BROOK  | CSP    | FNS   | INET   | KIAT   | MBAX   | NRF    | PSG   | SAMCO | SKY    | STPI   | TMD   | UOBKH  |       |
| AEONTS | ASIMAR | CBG    | CWT    | FORTH | INSET  | KISS   | MEGA   | NTV    | PSTC  | SANKO | SLP    | SUC    | TMI   | UP     |       |
| AGE    | ASK    | CEN    | DCC    | FSS   | INSURE | KOOL   | META   | OCC    | PT    | SAPPE | SMIT   | SWC    | TMLL  | UPF    |       |
| AHC    | ASN    | CGH    | DCON   | FTE   | IRC    | KTIS   | MFC    | OGC    | PTECH | SAWAD | SMT    | SYNEX  | TNL   | UPOIC  |       |
| AIT    | ATP30  | CHARAN | DHOUSE | FVC   | IRCP   | KUMWEL | MGT    | PATO   | QLT   | SCI   | SNP    | TAE    | TNP   | UTP    |       |
| ALL    | B      | CHAYO  | DOD    | GEL   | IT     | KUN    | MICRO  | PB     | RBF   | SCN   | SO     | TAKUNI | TOG   | VCOM   |       |
| ALLA   | BA     | CHG    | DOHOME | GENCO | ITD    | KWC    | MILL   | PICO   | RCL   | SCP   | SORKON | TCC    | TPA   | VL     |       |
| ALUCON | BAM    | CHOTI  | DV8    | GJS   | J      | KWM    | MITSIB | PIMO   | RICHY | SE    | SPA    | TCMC   | TPAC  | VPO    |       |
| AMANAH | BC     | CHOW   | EASON  | GYT   | JAS    | L&E    | MK     | PJW    | RML   | SFLEX | SPC    | TEAM   | TPCS  | VRANDA |       |
| AMARIN | BCH    | CI     | EFORL  | HEMP  | JCK    | LDC    | MODERN | PL     | ROUNA | SFP   | SPCG   | TFG    | TPS   | WGE    |       |
| APCO   | BEC    | CIG    | ERW    | HPT   | JCKH   | LEO    | MTI    | PM     | RPC   | SFT   | SR     | TFI    | TRITN | WIK    |       |

|        |        |       |       |        |        |       |        |        |        |       |       |       |       |      |  |
|--------|--------|-------|-------|--------|--------|-------|--------|--------|--------|-------|-------|-------|-------|------|--|
| A      | AS     | BROCK | CMAN  | EP     | HUMAN  | KASET | M-CHAI | NNCL   | PRAKIT | SGP   | SQ    | TNH   | TTI   | WIN  |  |
| AI     | AU     | BSBM  | CMO   | F&D    | IHL    | KCM   | MCS    | NOVA   | PRAPAT | SICT  | SSP   | TNR   | TYCN  | WORK |  |
| AIE    | B52    | BSM   | CMR   | FMT    | IIG    | KK    | NDX    | PRECHA | SIMAT  | STAR  | STARK | TOPP  | UKEM  | WPH  |  |
| AJ     | BEAUTY | BTNC  | CPT   | GIFT   | INGRS  | KKC   | MJD    | NUSA   | PTL    | SISB  | STC   | TPCH  | UMS   | YGG  |  |
| ALPHAX | BGT    | BYD   | CRANE | GLOCON | INOX   | KWI   | MORE   | PAF    | RJH    | SK    | SUPER | TPJPL | UNIQU | ZIGA |  |
| AMC    | BH     | CAZ   | CSR   | GREEN  | JAK    | KYE   | MUD    | PF     | RP     | SMART | SVOA  | TPJPP | UPA   |      |  |
| APP    | BIG    | CCP   | D     | GSC    | JR     | LEE   | NC     | PK     | RPH    | SOLAR | TC    | TPLAS | UREKA |      |  |
| AO     | BLAND  | CGD   | EKH   | GTB    | JTS    | LPH   | NDR    | PLE    | RSP    | SPACK | TCCC  | TPOLY | VIBHA |      |  |
| ARIN   | BM     | CITY  | EMC   | HTECH  | JUBILE | MATI  | NFC    | PPM    | SABUY  | SPG   | THMUI | TQR   | W     |      |  |

### Anti-corruption Progress Indicator

#### ได้รับการรับรอง

|        |        |        |       |        |        |       |       |        |       |        |        |        |        |      |        |
|--------|--------|--------|-------|--------|--------|-------|-------|--------|-------|--------|--------|--------|--------|------|--------|
| 2S     | AYUD   | BSBM   | CPN   | FPI    | HENG   | KBS   | MATCH | NOBLE  | PM    | QH     | SE-ED  | SSF    | THANI  | TPCS | UOBKH  |
| 7UP    | B      | BTS    | CRC   | FPT    | HMPRO  | KCAR  | MBAX  | NOK    | PPP   | QLT    | SELIC  | SSP    | THCOM  | TPP  | UPF    |
| ADVANC | BAFS   | BWG    | CSC   | FSMART | HTC    | KCE   | MBK   | NSI    | PPPM  | QTC    | SENA   | SSSC   | THIP   | TRU  | UV     |
| AF     | BAM    | CEN    | DCC   | FSS    | ICC    | KGI   | MC    | NWR    | PPS   | RATCH  | SGP    | SST    | THRE   | TRUE | VGI    |
| AI     | BANPU  | CENTEL | DELTA | FTE    | ICHI   | KKP   | MCOT  | OCC    | PR9   | RML    | SINGER | STA    | THREL  | TSC  | VIH    |
| AIE    | BAY    | CFRESH | DEMCO | GBX    | IFS    | KSL   | META  | OGC    | PREB  | RWI    | SIRI   | STGT   | TIDLOR | TSTE | WACOAL |
| AIRA   | BBL    | CGH    | DIMET | GC     | III    | KTB   | MFC   | ORI    | PRG   | S&J    | SITHAI | STOWER | TIPCO  | TSTH | WHA    |
| AJ     | BCH    | CHEWA  | DRT   | GCAP   | ILINK  | KTC   | MFEC  | PAP    | PRINC | SAAM   | SKR    | SUSCO  | TISCO  | TTA  | WHAUP  |
| AKP    | BCP    | CHOTI  | DTAC  | GEL    | INET   | KWI   | MILL  | PATO   | PRM   | SABINA | SMIT   | SVI    | TKS    | TTB  | WICE   |
| AMA    | BCPG   | CHOW   | DUSIT | GFPT   | INSURE | L&E   | MINT  | PB     | PROS  | SAPPE  | SMK    | SYMC   | TKT    | TTCL | WIK    |
| AMANAH | BE8    | CIG    | EA    | GGC    | INTUCH | LANNA | MONO  | PCSGH  | PSH   | SAT    | SMPC   | SYNTEC | TMILL  | TU   | XO     |
| AMATA  | BEC    | CIMBT  | EASTW | GJS    | IRC    | LH    | MOONG | PDG    | PSL   | SC     | SNC    | TAE    | TMT    | TVDH | YUASA  |
| AMATAV | BEYOND | CM     | EGCO  | GPI    | IRPC   | LHFG  | MSC   | PDJ    | PSTC  | SCB    | SNP    | TAKUNI | TNITY  | TVI  | ZEN    |
| AP     | BGC    | CMC    | EP    | GPSC   | ITEL   | LHK   | MST   | PG     | PT    | SCC    | SORKON | TASCO  | TNL    | TVO  | ZIGA   |
| APCS   | BGRIM  | COM7   | EPG   | GSTEEL | IVL    | MTC   | PHOL  | PTG    | SCCC  | SPACK  | SPACK  | TCAP   | TNP    | TWPC |        |
| AS     | BKI    | COTTO  | ERW   | GULF   | JKN    | LRH   | MTI   | PK     | PTT   | SCG    | SPALI  | TCMC   | TNR    | U    |        |
| ASIAN  | BLA    | CPALL  | ESTAR | GUNKUL | JR     | M     | NBC   | PL     | PTTEP | SCGP   | SPC    | TFG    | TOG    | UBE  |        |
| ASK    | BPP    | CPF    | ETE   | HANA   | K      | MAJOR | NEP   | PLANB  | PTTGC | SCM    | SPI    | TFI    | TOP    | UBIS |        |
| ASP    | BROOK  | CPI    | FE    | HARN   | KASET  | MAKRO | NINE  | PLANET | PYLON | SCN    | SPRC   | TFMAMA | TOPP   | UEC  |        |
| AWC    | BRR    | CPL    | FNS   | HEMP   | KBANK  | MALEE | NKI   | PLAT   | Q-CON | SEAOIL | SRICHA | TGH    | TPA    | UKEM |        |

#### ประกาศเจตนา

|      |     |        |      |        |       |        |      |      |       |       |     |       |  |  |  |
|------|-----|--------|------|--------|-------|--------|------|------|-------|-------|-----|-------|--|--|--|
| AH   | B52 | CPW    | ECF  | FLOYD  | J     | KEX    | NCAP | OR   | SAK   | SUPER | TMI | VARO  |  |  |  |
| ALT  | CH  | DDD    | EKH  | GLOBAL | JMART | KUMWEL | NOVA | PIMO | SIS   | SVT   | TQM | VIBHA |  |  |  |
| APCO | CI  | DHOUSE | ETC  | ILM    | JMT   | LDC    | NRF  | PLE  | SSS   | TKN   | TRT | W     |  |  |  |
| ASW  | CPR | DOHOME | EVER | INOX   | JTS   | MEGA   | NUSA | RS   | STECH | TMD   | TSI | WIN   |  |  |  |