

ปรับฐานบ้าง แต่ยังไม่ปรับแนวโน้ม

SET Index วานนี้ปรับฐานลงมา แต่จากการพิจารณาปัจจัยแวดล้อมทางพื้นฐาน เห็นว่ายังไม่มีการเปลี่ยนแปลง โดยยังเห็นภาพค่าเงินบาทที่แข็งค่าต่อเนื่องล่าสุด หลุดระดับ 37 บาท/USD ลงมา ขณะที่ Fund Flow จากนักลงทุนต่างชาติยังซื้อสุทธิในตลาดหุ้นไทย สำหรับประเด็นที่ติดตามมี 2 เรื่องคือ ผลการเลือกตั้งกลางเทอมในสหรัฐ ซึ่งดูเหมือนว่า Republican จะกลับมาอยู่ในฝ่ายที่ได้เปรียบ ส่วนอีกเรื่องหนึ่งเป็น การประกาศตัวเลขเงินเฟ้อเดือน ต.ค.65 ของสหรัฐฯ ซึ่ง Consensus คาดว่าจะอยู่ที่ 7.9% YoY ลดลงจากระดับ 8.2% ในเดือนที่ผ่านมา หากเป็นไปตามคาดก็จะเป็นปัจจัยที่ช่วยลดแรงกดดันในการดำเนินนโยบายการเงิน ดึงตัวของ Fed ด้วยปัจจัยแวดล้อมดังกล่าวทำให้เชื่อว่าการปรับตัวลงของ SET Index วนนี้จะเป็นเพียงการปรับฐาน ไม่ได้เป็นการเปลี่ยนแนวโน้ม

คาดว่า SET Index ผันผวนอยู่ในกรอบ 1613 - 1636 จุด Investment Theme วนนี้ ให้ความสนใจกับหุ้นที่ได้ประโยชน์จากเทศกาลฟุตบอลโลก โดยหุ้นที่เลือกเป็น Top Pick วนนี้ได้แก่ BEC, CRC และ OR

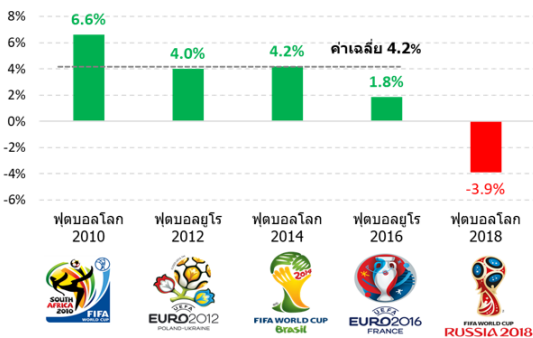
SUPPORT & RESISTANCE

แนวรับ 1,620 จุด
แนวต้าน 1,631/1,636 จุด

TOP PICKS

BEC FV@B 12.70
CRC FV@B 44.75
OR FV@B 28.50

ผลตอบแทน SET ช่วงจัดฟุตบอลโลกและยูโร 12 ปีหลังสุด และหุ้นเด่น



หุ้นที่คาดว่าจะได้ประโยชน์จากกระแสนบอลโลก

- กลุ่มค้าปลีก (BJC, CPALL, MAKRO, HMPRO, CRC)
- กลุ่มอาหาร (MINT, CENTEL, TKN)
- กลุ่มสื่อโฆษณา (BEC, ONEE, RS)

แชมป์: สเปน สเปน เยอรมนี โปรตุเกส ฝรั่งเศส

หมายเหตุ : SET Index ได้รับผลกระทบจาก Trade War ในช่วงปี 2018

ที่มา: Wikipedia, SET, ฝ่ายวิจัย ASPS

RESEARCH DIVISION

บริษัทหลักทรัพย์ เอเชีย พลัส

เกศศักดิ์ ทวีธีระธรรม

นักวิเคราะห์ปัจจัยพื้นฐานด้านตลาดทุน และทางเทคนิค
เลขทะเบียนนักวิเคราะห์: 004132

กราด เตียรณปราโมทย์

นักวิเคราะห์ปัจจัยพื้นฐานด้านหลักทรัพย์
เลขทะเบียนนักวิเคราะห์: 075365

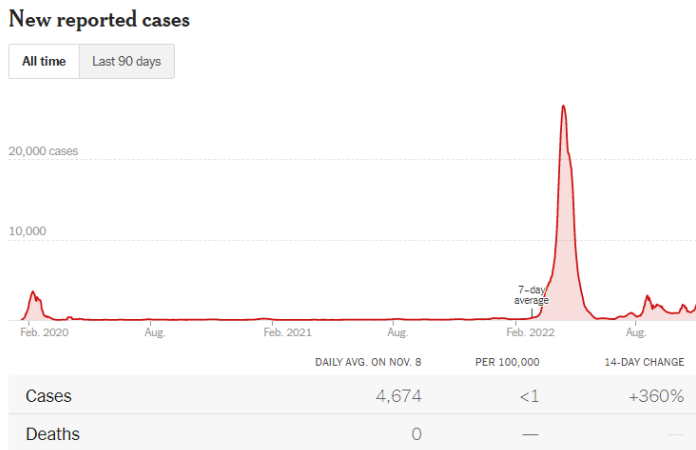
ภวัต ภัทรภาพงค์

นักวิเคราะห์ปัจจัยพื้นฐานด้านหลักทรัพย์
เลขทะเบียนนักวิเคราะห์: 117985

การระบาด COVID-19 อาจกลับมาช่วงหน้าหนาว สร้างแรงกดดันต่อเศรษฐกิจชะลอตัว

การแพร่ระบาดโควิด-19 ในชุมชนของจีนมีแนวโน้มจะรุนแรงมากขึ้น ท่ามกลางฤดูหนาวที่ใกล้จะมาถึงยิ่งเป็นปัจจัยเสี่ยงในการเพิ่มจำนวนผู้ติดเชื้อ โดยในช่วง 2 สัปดาห์ที่ผ่านมา มีจำนวนผู้ติดเชื้อเพิ่มขึ้นกว่า 360% และล่าสุดทางการจีนได้สั่ง Lock Down เขตเฉาหยาย ในกรุงปักกิ่งซึ่งเป็นเมืองหลวงของจีน หลังพบผู้ติดเชื้อรายใหม่ 78 ราย พุ่งแตะระดับสูงสุดในรอบ 5 เดือน ส่งผลให้รัฐบาลยังคงดำเนินนโยบายควบคุมการแพร่ระบาดอย่างเข้มงวด (Zero-Covid)

จำนวนผู้ติดเชื้อโควิด-19 รายใหม่ในประเทศจีน



ที่มา: The New York Time

ทั้งนี้หากจีนมีการประกาศ Lock Down อยู่บ่อยครั้ง อาจส่งผลให้เศรษฐกิจโลกเผชิญความเสี่ยงกับการชะลอตัว อย่างไรก็ตาม เศรษฐกิจไทยคาดว่าจะทำให้เกิด Sentiment เชิงลบต่อภาคการท่องเที่ยวไทยไม่มากนัก เนื่องจากส่วนใหญ่ยังคงคาดหวังว่าจะเห็นนักท่องเที่ยวจีนกลับมาในช่วง 2H66 ทำให้สถานการณ์ปัจจุบันยังไม่กระทบสมมติฐานในการจัดทำประมาณการ อีกทั้งประเทศไทยยังมีสัญญาณการฟื้นตัวของเศรษฐกิจเข้ามาอย่างต่อเนื่อง

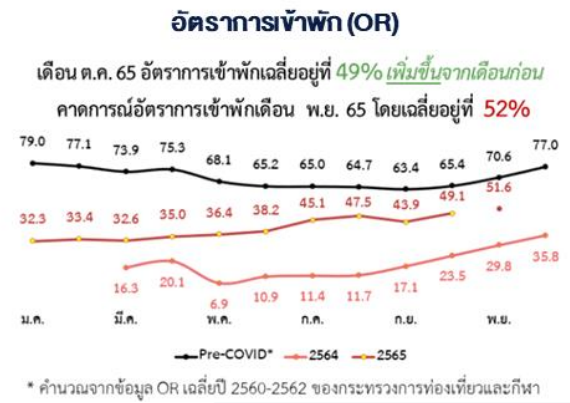
โดยล่าสุดสภาพอุตสาหกรรมแห่งประเทศไทย เติบโตขึ้นเชื่อมั่นภาคอุตสาหกรรมอยู่ปรับตัวเพิ่มขึ้นจากระดับ 91.8 จุด ในเดือนก.ย. เป็นระดับ 93.1 ในเดือนต.ค. (เพิ่มขึ้นเป็นเดือนที่ 5 ติดต่อกัน) หลังองค์ประกอบดัชนีฯ ปรับตัวเพิ่มขึ้นทุกรายการ อาทิ คำสั่งซื้อโดยรวม ยอดขายโดยรวม ฯลฯ นอกจากนี้ ธปท. ยังเผยความเชื่อมั่นผู้ประกอบการที่พักแรมในเดือน ต.ค.65 มีทิศทางที่ดีขึ้น โดยอัตราการเข้าพักเฉลี่ยเพิ่มขึ้นจากเดือนก่อนอยู่ที่ 49% ในช่วง High Season และยังคงคาดการณ์ว่าในช่วงที่เหลือของปีจะมีนักท่องเที่ยวต่างชาติทยอยเดินทางเข้ามาในไทยเพิ่มมากขึ้น ทำให้อัตราการเข้าพักเฉลี่ยในเดือน พ.ย.65 อยู่ที่ 52%

ดัชนีเชื่อมั่นภาคอุตสาหกรรม



ที่มา: สภาอุตสาหกรรมแห่งประเทศไทย งานเศรษฐกิจและวิชาการ, ฝ่ายวิจัย ASPS

ความเชื่อมั่นผู้ประกอบการที่พักแรม



ที่มา: การสำรวจความเชื่อมั่นผู้ประกอบการที่พักแรม โดย สมาคมโรงแรมไทย ร่วมกับ ธนาคารแห่งประเทศไทย, ฝ่ายวิจัย ASPS

สรุป การแพร่ระบาดของโควิด-19 ที่รุนแรงมีความเสี่ยงมากขึ้นในช่วงฤดูหนาว อาจทำให้ทางการจีนยังดำเนินนโยบาย Zero-Covid อย่างเข้มงวด และประกาศ Lock Down ต่อเนื่อง คาดทำให้เศรษฐกิจโลกชะลอตัว อย่างไรก็ตามเศรษฐกิจไม่น่าจะได้รับผลกระทบมากนัก หลังมีสัญญาณการฟื้นตัวเข้ามาไม่ขาดสาย

FLOW ต่างชาติไหลเข้าหุ้นไทย 14 วันติดต่อกัน หุนเงินบาทแข็งค่าสุดในรอบ 2 เดือน ขณะที่ระยะถัดไปเศรษฐกิจยังดี หุน FLOW ต่างชาติเข้าต่อ

เดือน ต.ค.65 ตลาดหุ้นไทยเจอแรงกดดันจากปัจจัยนอกมากมาย ทั้งสงครามรัสเซีย-ยูเครน, ความกังวลเงินเฟ้อที่เร่งขึ้น, การใช้มาตรการ Zero-Covid ของจีน แต่จะเห็นได้ว่า Fund Flow มีลักษณะสะดุดช่วงสั้นเท่านั้น และในช่วงท้ายๆ เดือน ต.ค.65 ต่างชาติก็กลับมาซื้อสุทธิหุ้นไทยต่อเนื่อง ซึ่งล่าสุดซื้อสุทธิหุ้นไทยกว่าติดต่อกัน 14 วันทำการ คิดเป็นมูลค่าซื้อสุทธิรวม 3.4 หมื่นล้านบาท และยังคาดหวังการไหลเข้ามาหนุนตลาดหุ้นไทยต่อเนื่อง สะท้อนได้จาก Fund Flow ที่ไหลเข้ามาพักในตราสารหนี้ระยะสั้น (Bond อายุ น้อยกว่า 1 ปี) กว่า 7.52 หมื่นล้านบาทในเวลาเดียวกัน จึงกดดันให้ค่าเงินบาทแข็งค่าต่ำกว่า 37 บาท/เหรียญฯ ทำสถิติแข็งค่ามากที่สุดในรอบ 2 เดือน

เงินบาทแข็งค่าต่ำกว่า 37 บาท/ดอลลาร์ ในรอบ 2 เดือน

USD/THB - US Dollar Thai Baht **36.805 -0.185 (-0.50%)**



ที่มา: Investing, ASPS

ยังคงเห็นความต่อเนื่องของ Fund Flow หนุนบาทแข็งต่อ

Date	Foreign Net Buy Stock (M.Baht)	Foreign Net Buy Short Bond (M.Baht)	Foreign Net Buy Long Bond (M.Baht)	SET	Chg
20/10/2022	2,547	(1,462)	(3,122)	1592.73	0.25%
21/10/2022	1,475	52	(934)	1591.32	-0.09%
25/10/2022	2,275	727	(530)	1600.66	0.59%
26/10/2022	848	(112)	5,990	1596.46	-0.26%
27/10/2022	2,462	(1,726)	(3)	1602.33	0.37%
28/10/2022	2,881	(43)	902	1606.07	0.23%
31/10/2022	4,165	(486)	(1,942)	1608.76	0.17%
01/11/2022	6,138	1,763	(1,309)	1625.73	1.05%
02/11/2022	26	2,144	1,624	1625.02	-0.04%
03/11/2022	3,029	3,177	(299)	1625.62	0.04%
04/11/2022	832	9,181	559	1626.32	0.04%
07/11/2022	2,366	30,448	1,661	1623.57	-0.17%
08/11/2022	3,388	30,210	272	1632.61	0.56%
09/11/2022	1,982	1,347	3,796	1622.45	-0.62%
Sum	34,410	75,218	6,665		2.12%

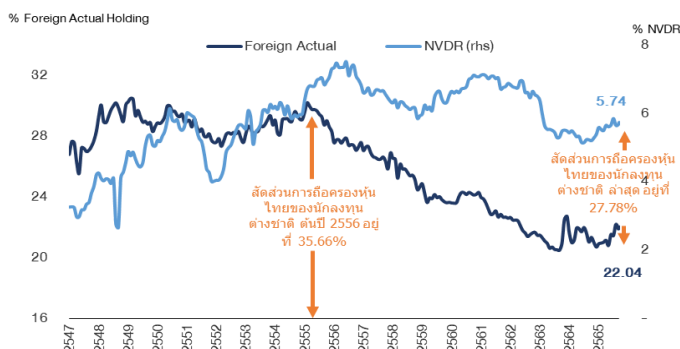
ที่มา: SET, ASPS

และในช่วง 3 วันทำการที่ผ่านมา แม้ต่างชาติจะซื้อสุทธิต่อเนื่อง แต่สถาบันในประเทศขายสุทธิหุ้นไทยกว่า 1.5 หมื่นล้านบาท กดดันให้ SET ในช่วงสั้นให้ทรงตัวอยู่ในบริเวณ +- 1620 จุด

อย่างไรก็ตาม ฝ่ายวิจัยฯ คาดว่า Fund Flow ยังมีโอกาสไหลเข้าตลาดหุ้นไทยเพิ่มเติมในช่วงที่เหลือของปี เนื่องจากเศรษฐกิจไทยยังอยู่ในช่วงฟื้นตัว ต่างกับประเทศพัฒนาที่มีความกังวลเรื่องเศรษฐกิจถดถอย รวมถึงแรงกดดันจากการเร่งขึ้นดอกเบี้ยของไทย ถือว่าต่ำกว่าประเทศพัฒนาแล้ว โดยเฉพาะสหรัฐฯ ยุโรป

นอกจากนี้หากพิจารณาสัดส่วนการถือครองหุ้นไทยของนักลงทุนต่างชาติ พบว่ายังอยู่ในระดับต่ำ ณ 9 พ.ย. 65 ต่างชาติถือครองหุ้นไทยทางตรงเพียง 22.04% (แต่ก่อนถือเกือบ 30%) และถือผ่าน NVDR เพียง 5.74% เท่านั้น (แต่ก่อนถือเกือบ 7.5%) แสดงให้เห็นถึง Downside ในการขายที่จำกัดและมีโอกาสกลับมาซื้อสุทธิเพิ่มเติมได้

สัดส่วนการถือครองหุ้นไทยจากนักลงทุนต่างชาติ



ที่มา: SET, ASPS (ณ 9 พ.ย. 65)

สรุป Fund Flow ต่างชาติเป็นหนึ่งในตัวแปรสำคัญที่สามารถกำหนดทิศทางของตลาดหุ้นไทยได้ และ SET Index มีโอกาสขยับขึ้นได้ดีในวันที่ต่างชาติซื้อสุทธิ ส่วนช่วงเวลาที่เหลือของปี ฝ่ายวิจัยยังเชื่อว่า Fund Flow ยังมีโอกาสไหลเข้าตลาดหุ้นไทยต่อ ทั้งจากสัดส่วนการถือครองที่ต่ำ เศรษฐกิจไทยเดินหน้าเร็วกว่าประเทศพัฒนาแล้ว ล้วนเป็นตัวกระตุ้นที่ดี

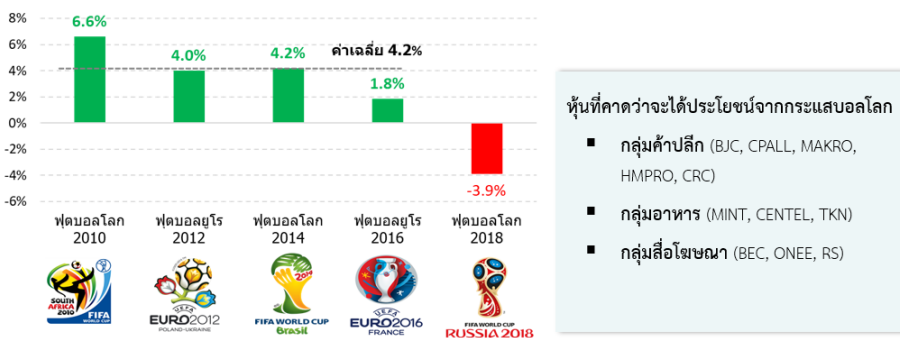
กลยุทธ์การลงทุนเน้นหุ้นขนาดใหญ่เป้าหมาย Flow ต่างชาติ กำไรผ่านจุดต่ำสุดในงวด 3Q65 หรือ กำไรโตต่อในงวด 4Q65 อาทิ CRC CBG SCGP CENTEL GULF และ SCC เป็นต้น

FIFA WORLD CUP PLAY ชอบ BEC CRC

ใกล้เข้าสู่ช่วงถ่ายทอดฟุตบอลโลก 2022 จัดขึ้นที่กาตาร์ ช่วง 20 พ.ย. 18 ธ.ค. 65 ปัจจุบันเห็นความคืบหน้ามีโอกาสได้เห็นการถ่ายทอดฟุตบอลโลก หลังจากกสทช. อนุมัติ 600 ล้านซื้อลิขสิทธิ์บอลโลก 2022 (ยังขาด อีก 1,000 ล้านบาท ที่มาซื้อต่อต้องติดตามต่อว่าใครจะมาซื้อลิขสิทธิ์ต่อ) แต่เบื้องต้นทางหอการค้าไทยคาดว่าบอลโลก 2022 จะมีเงินหมุนเวียนในระบบสูงถึง 75.8 หมื่นล้านบาท (มีสัดส่วนราว 0.5% ของ GDP)

ขณะที่ฝ่ายวิจัยฯ ทำการศึกษาสถิติในอดีตช่วงที่มีการจัดงานฟุตบอลโลกและฟุตบอลยูโร ในช่วง 12 ปีที่ผ่านมา พบว่า ตลาดหุ้นไทยมักให้ผลตอบแทนเป็นบวกเสมอ เฉลี่ย 4.2% (มีเพียงปี 2018 ที่ผลตอบแทนติดลบ เนื่องจากได้รับผลกระทบจากประเด็น Trade War) ดังภาพทางด้านล่าง

ผลตอบแทน SET ช่วงจัดฟุตบอลโลกและยูโร 12 ปีหลังสุด และหุ้นเด่น



แชมป์: สเปน สเปน เยอรมนี โปรตุเกส ฝรั่งเศส

หมายเหตุ : SET Index ได้รับผลกระทบจาก Trade War ในช่วงปี 2018

ที่มา: Wikipedia, SET, ฝ่ายวิจัย ASPS

อีกทั้งการจัดฟุตบอลโลกปีนี้มีความได้เปรียบ เนื่องจากปกติจัดในช่วงเดือน มิ.ย. - ก.ค. แต่ปี 2022 จัดในเดือน พ.ย. - ธ.ค. ซึ่งเป็นช่วงฤดูกาลจับจ่ายใช้สอยพอดี ยิ่งเป็นแรงหนุนหุ้นในกลุ่ม Domestic Consumption ให้มีความน่าสนใจในการเก็งกำไรมากขึ้น

แนะนำสะสมหุ้นได้รับกระแสบอลโลก พร้อมกับกำไรงวด 4Q22 เด่นขึ้น อย่าง กลุ่มค้าปลีก (BJC, CPALL, MAKRO, HMPRO, CRC), กลุ่มอาหาร (MINT, CENTEL), กลุ่มสื่อโฆษณา (BEC, ONEE, RS)

ANTI-CORRUPTION PROGRESS INDICATOR

คำอธิบายผลการประเมินแต่ละระดับ

ระดับที่ 1 มีนโยบาย (Committed)

มีคำมั่นหรือมติคณะกรรมการในเรื่องการดำเนินธุรกิจที่จะไม่มีส่วนเกี่ยวข้องกับการทุจริตและการดูแลให้บริษัทปฏิบัติตามกฎหมายที่เกี่ยวข้อง

ระดับที่ 2 ประกาศเจตนารมณ์ (Declared)

มีการประกาศเจตนารมณ์เข้าเป็นแนวร่วมปฏิบัติของภาคเอกชนไทยในการต่อต้านการทุจริต (CAC) หรือโครงการต่อต้านทุจริตที่กำหนดให้องค์กรต้องมีกระบวนการในทำนองเดียวกัน

ระดับที่ 3 มีมาตรการป้องกัน (Established)

มีมาตรการป้องกัน การประเมินความเสี่ยง การสื่อสารและฝึกอบรมแก่พนักงาน รวมทั้งการดูแลให้มีการดำเนินการและการทบทวนความเหมาะสมของมาตรการอย่างสม่ำเสมอ

ระดับที่ 4 ได้รับการรับรอง (Certified)

มีการสอบทานจากคณะกรรมการตรวจสอบหรือผู้สอบบัญชีที่สำนักงาน ก.ล.ต. ให้ความเห็นชอบ และได้รับการรับรองหรือผ่านการตรวจสอบเพื่อให้ความเชื่อมั่นอย่างเป็นอิสระจากหน่วยงานภายนอก (เช่น CAC)

ระดับที่ 5 ขยายผลสู่ผู้ที่เกี่ยวข้อง (Extended)

มีการขยายผลการดำเนินนโยบายต่อต้านการทุจริตสู่ผู้ที่เกี่ยวข้องในห่วงโซ่อุปทาน และการเปิดเผยข้อมูลเกี่ยวกับกรณีทุจริตที่เกิดขึ้น

เปิดเผยบ้างแต่ไม่มีนโยบายที่ชัดเจน

ไม่เปิดเผยหรือไม่มีนโยบาย

CG SCORE: การจัดอันดับบรรษัทภิบาล

คำอธิบายผลการประเมินแต่ละระดับ

ระดับคะแนน 5 (90-100) : ดีเลิศ



ระดับคะแนน 4 (80-89) : ดีมาก



ระดับคะแนน 3 (70-79) : ดี



NR. : ไม่ปรากฏชื่อในรายงาน CGR

"Disclaimer: การเปิดเผย (ก) ผลสำรวจในเรื่องการกำกับดูแลกิจการ (Corporate Governance Report) ที่จัดทำโดยสมาคมส่งเสริมสถาบันกรรมการบริษัทไทย (IOD) และ (ข) ผลการประเมินดัชนีชี้วัดความดีความชอบในการป้องกันการมีส่วนเกี่ยวข้องกับการทุจริตคอร์รัปชัน (Anti-Corruption Progress Indicators) ที่จัดทำโดยสถาบันที่เกี่ยวข้อง ซึ่งมีการเปิดเผยโดยสำนักงานคณะกรรมการกำกับหลักทรัพย์และตลาดหลักทรัพย์นี้ เป็นการสำรวจและประเมินโดยสมาคมหรือสถาบันที่เกี่ยวข้องจากข้อมูลที่ได้รับจากบริษัทจดทะเบียนตามที่บริษัทจดทะเบียนได้ระบุใน (ก) แบบแสดงข้อมูลตามหลักเกณฑ์ Corporate Governance Report of Thai Listed Companies (CGR) ประจำปี และ (ข) แบบแสดงข้อมูลเพื่อการประเมิน Anti-Corruption ซึ่งได้อ้างอิงข้อมูลจากแบบแสดงรายการข้อมูลประจำปี (แบบ 56-1) รายงานประจำปี (แบบ 56-2) หรือในเอกสารหรือรายงานอื่นที่เกี่ยวข้องของบริษัทจดทะเบียนนั้น แล้วแต่กรณี โดยเป็นการสำรวจและประเมินจากข้อมูลของบริษัทจดทะเบียนที่มีการเปิดเผยต่อสาธารณะ และเป็นข้อมูลที่ผู้ลงทุนทั่วไปสามารถเข้าถึงได้ และเป็นการดำเนินการตามนโยบายของสำนักงานคณะกรรมการกำกับหลักทรัพย์และตลาดหลักทรัพย์

ทั้งนี้ ผลการสำรวจหรือผลการประเมินดังกล่าวเป็นการนำเสนอในมุมมองของ IOD หรือสถาบันที่เกี่ยวข้องซึ่งเป็นบุคคลภายนอก โดยมีได้เป็นการประเมินการปฏิบัติของบริษัทจดทะเบียนในตลาดหลักทรัพย์แห่งประเทศไทย และมีได้ใช้ข้อมูลภายในเพื่อการประเมินแต่อย่างใด

เนื่องจากผลสำรวจหรือผลการประเมินดังกล่าวเป็นเพียงผลสำรวจหรือผลการประเมิน ณ วันที่ปรากฏในผลสำรวจหรือผลการประเมินเท่านั้น ดังนั้น ผลสำรวจหรือผลการประเมินจึงอาจเปลี่ยนแปลงได้ภายหลังวันดังกล่าว หรือเมื่อข้อมูลที่เกี่ยวข้องมีการเปลี่ยนแปลง ทั้งนี้ บริษัทหลักทรัพย์ [ม] มิได้ยืนยัน ตรวจสอบ หรือรับรองความถูกต้องครบถ้วนของผลสำรวจหรือผลการประเมินดังกล่าวแต่อย่างใด"

CG SCORE: การจัดอันดับบริษัทกษา

AAV	AUCT	BRR	CPF	EPG	HANA	KKP	METCO	NYT	PR9	S	SE-ED	SST	THANI	TQM	U
ADVANC	AWC	BTS	CPI	ETC	HARN	KSL	MFEC	OISHI	PREB	S&J	SELIC	STA	THCOM	TRC	UAC
AF	AYUD	BTW	CPN	FPI	HMPRO	KTB	MINT	OR	PRG	SAAM	SENA	STEC	THG	TRU	UBIS
AH	BAFS	BWG	CRC	FPT	ICC	KTC	MANO	ORI	PRM	SABINA	SENAJ	STI	THIP	TRUE	UV
AIRA	BANPU	CENTEL	CSS	FSMART	ICHI	LALIN	MOONG	OSP	PROUD	SAMART	SHR	SUN	THRE	TSC	VGI
AKP	BAY	CFRESH	DDD	GBX	III	LANNA	MSC	OTO	PSH	SAMTEL	SIRI	SUSCO	THREL	TSR	VIH
AKR	BBL	CHEWA	DELTA	GC	ILINK	LH	MST	PAP	PSL	SAT	SIS	SUTHA	TIPI	TSTE	WACOAL
ALT	BCP	CHO	DEMCO	GCAP	ILM	LHFG	MTC	PCSGH	PTG	SC	SITHAI	SVI	TIPCO	TSTH	WAVE
AMA	BCPG	CIMBT	DRT	GFPT	INTUCH	LIT	MVP	PDG	PTT	SCB	SMK	SYMC	TISCO	TTA	WHA
AMATA	BDMS	CK	DTAC	GGC	IP	LPN	NCL	PDJ	PTTEP	SCC	SMPC	SYNTEC	TK	TTB	WHAUP
AMATAV	BEM	CKP	DUSIT	GLAND	IRPC	MACO	NEP	PG	PTTGC	SCCC	SNC	TACC	TKT	TTCL	WICE
ANAN	BGC	CM	EA	GLOBAL	ITEL	MAJOR	NER	PHOL	PYLON	SCG	SONIC	TASCO	TMT	TTW	WINNER
AOT	BGRIM	CNT	EASTW	GPI	IVL	MAKRO	NKI	PLANB	Q-CON	SCGP	SPALI	TCAP	TNDT	TU	ZEN
AP	BIZ	COM7	ECF	GPSC	JWD	MALEE	NOBLE	PLANET	QH	SCM	SPI	TEAMG	TNITY	TVDH	
ARIP	BKI	COMAN	ECL	GRAMMY	K	MBK	NSI	PLAT	QTC	SDC	SPRC	TFMAMA	TOA	TVI	
ARROW	BOL	COTTO	EE	GULF	KBANK	MC	NVD	PORT	RATCH	SEAFCO	SPVI	TGH	TOP	TVO	
ASP	BPP	CPALL	EGCO	GUNKUL	KCE	MCOT	NWR	PPS	RS	SEAOIL	SSSC	THANA	TPBI	TWPC	

2S	APCS	BEYOND	CMC	ESSO	HTC	JMART	LHK	NBC	PMTA	RT	SGF	SRICHA	TIGER	TRT	WP
7UP	APURE	BFIT	COLOR	ESTAR	HYDRO	JMT	LOXLEY	NCAP	PPP	RWI	SIAM	SSC	TITLE	TSE	XO
ABICO	AQUA	BJC	CPL	ETE	ICN	KBS	LRH	NCH	PPPM	S11	SINGER	SSF	TKN	TVT	XPG
ABM	ASAP	BJCHI	CPW	FE	IFS	KCAR	LST	NETBAY	PRIME	SA	SKE	STANLY	TKS	TWP	YUASA
ACE	ASEFA	BLA	CRD	FLOYD	IMH	KEX	M	NEX	PRIN	SAK	SKN	STGT	TM	UEC	
ACG	ASIA	BR	CSC	FN	IND	KGI	MATCH	NINE	PRINC	SALEE	SKR	STOWER	TMC	UMI	
ADB	ASIAN	BROOK	CSP	FNS	INET	KIAT	MBAX	NRF	PSG	SAMCO	SKY	STPI	TMD	UOBKH	
AEONTS	ASIMAR	CBG	CWT	FORTH	INSET	KISS	MEGA	NTV	PSTC	SANKO	SLP	SUC	TMI	UP	
AGE	ASK	CEN	DCC	FSS	INSURE	KOOL	META	OCC	PT	SAPPE	SMIT	SWC	TMLL	UPF	
AHC	ASN	CGH	DCON	FTE	IRC	KTIS	MFC	OGC	PTECH	SAWAD	SMT	SYNEX	TNL	UPOIC	
AIT	ATP30	CHARAN	DHOUSE	FVC	IRCP	KUMWEL	MGT	PATO	QLT	SCI	SNP	TAE	TNP	UTP	
ALL	B	CHAYO	DOD	GEL	IT	KUN	MICRO	PB	RBF	SCN	SO	TAKUNI	TOG	VCOM	
ALLA	BA	CHG	DOHOME	GENCO	ITD	KWC	MILL	PICO	RCL	SCP	SORKON	TCC	TPA	VL	
ALUCON	BAM	CHOTI	DV8	GJS	J	KWM	MITSIB	PIMO	RICHY	SE	SPA	TCMC	TPAC	VPO	
AMANAH	BC	CHOW	EASON	GYT	JAS	L&E	MK	PJW	RML	SFLEX	SPC	TEAM	TPCS	VRANDA	
AMARIN	BCH	CI	EFORL	HEMP	JCK	LDC	MODERN	PL	ROUNA	SFP	SPCG	TFG	TPS	WGE	
APCO	BEC	CIG	ERW	HPT	JCKH	LEO	MTI	PM	RPC	SFT	SR	TFI	TRITN	WIK	

A	AS	BROCK	CMAN	EP	HUMAN	KASET	M-CHAI	NNCL	PRAKIT	SGP	SQ	TNH	TTI	WIN	
AI	AU	BSBM	CMO	F&D	IHL	KCM	MCS	NOVA	PRAPAT	SICT	SSP	TNR	TYCN	WORK	
AIE	B52	BSM	CMR	FMT	IIG	KK	NDX	PRECHA	SIMAT	STAR	STARK	TOPP	UKEM	WPH	
AJ	BEAUTY	BTNC	CPT	GIFT	INGRS	KKC	MJD	NUSA	PTL	SISB	STC	TPCH	UMS	YGG	
ALPHAX	BGT	BYD	CRANE	GLOCON	INOX	KWI	MORE	PAF	RJH	SK	SUPER	TPJPL	UNIQU	ZIGA	
AMC	BH	CAZ	CSR	GREEN	JAK	KYE	MUD	PF	RP	SMART	SVOA	TPJPP	UPA		
APP	BIG	CCP	D	GSC	JR	LEE	NC	PK	RPH	SOLAR	TC	TPLAS	UREKA		
AO	BLAND	CGD	EKH	GTB	JTS	LPH	NDR	PLE	RSP	SPACK	TCCC	TPOLY	VIBHA		
ARIN	BM	CITY	EMC	HTECH	JUBILE	MATI	NFC	PPM	SABUY	SPG	THMUI	TQR	W		

Anti-corruption Progress Indicator

ได้รับการรับรอง

2S	AYUD	BSBM	CPN	FPI	HENG	KBS	MATCH	NOBLE	PM	QH	SE-ED	SSF	THANI	TPCS	UOBKH
7UP	B	BTS	CRC	FPT	HMPRO	KCAR	MBAX	NOK	PPP	QLT	SELIC	SSP	THCOM	TPP	UPF
ADVANC	BAFS	BWG	CSC	FSMART	HTC	KCE	MBK	NSI	PPPM	QTC	SENA	SSSC	THIP	TRU	UV
AF	BAM	CEN	DCC	FSS	ICC	KGI	MC	NWR	PPS	RATCH	SGP	SST	THRE	TRUE	VGI
AI	BANPU	CENTEL	DELTA	FTE	ICHI	KKP	MCOT	OCC	PR9	RML	SINGER	STA	THREL	TSC	VIH
AIE	BAY	CFRESH	DEMCO	GBX	IFS	KSL	META	OGC	PREB	RWI	SIRI	STGT	TIDLOR	TSTE	WACOAL
AIRA	BBL	CGH	DIMET	GC	III	KTB	MFC	ORI	PRG	S&J	SITHAI	STOWER	TIPCO	TSTH	WHA
AJ	BCH	CHEWA	DRT	GCAP	ILINK	KTC	MFEC	PAP	PRINC	SAAM	SKR	SUSCO	TISCO	TTA	WHAUP
AKP	BCP	CHOTI	DTAC	GEL	INET	KWI	MILL	PATO	PRM	SABINA	SMIT	SVI	TKS	TTB	WICE
AMA	BCPG	CHOW	DUSIT	GFPT	INSURE	L&E	MINT	PB	PROS	SAPPE	SMK	SYMC	TKT	TTCL	WIK
AMANAH	BE8	CIG	EA	GGC	INTUCH	LANNA	MONO	PCSGH	PSH	SAT	SMPC	SYNTEC	TMILL	TU	XO
AMATA	BEC	CIMBT	EASTW	GJS	IRC	LH	MOONG	PDG	PSL	SC	SNC	TAE	TMT	TVDH	YUASA
AMATAV	BEYOND	CM	EGCO	GPI	IRPC	LHFG	MSC	PDJ	PSTC	SCB	SNP	TAKUNI	TNITY	TVI	ZEN
AP	BGC	CMC	EP	GPSC	ITEL	LHK	MST	PG	PT	SCC	SORKON	TASCO	TNL	TVO	ZIGA
APCS	BGRIM	COM7	EPG	GSTEEL	IVL	MTC	PHOL	PTG	SCCC	SPACK	SPACK	TCAP	TNP	TWPC	
AS	BKI	COTTO	ERW	GULF	JKN	LRH	MTI	PK	PTT	SCG	SPALI	TCMC	TNR	U	
ASIAN	BLA	CPALL	ESTAR	GUNKUL	JR	M	NBC	PL	PTTEP	SCGP	SPC	TFG	TOG	UBE	
ASK	BPP	CPF	ETE	HANA	K	MAJOR	NEP	PLANB	PTTGC	SCM	SPI	TFI	TOP	UBIS	
ASP	BROOK	CPI	FE	HARN	KASET	MAKRO	NINE	PLANET	PYLON	SCN	SPRC	TFMAMA	TOPP	UEC	
AWC	BRR	CPL	FNS	HEMP	KBANK	MALEE	NKI	PLAT	Q-CON	SEAOIL	SRICHA	TGH	TPA	UKEM	

ประกาศเจตนา

AH	B52	CPW	ECF	FLOYD	J	KEX	NCAP	OR	SAK	SUPER	TMI	VARO			
ALT	CH	DDD	EKH	GLOBAL	JMART	KUMWEL	NOVA	PIMO	SIS	SVT	TQM	VIBHA			
APCO	CI	DHOUSE	ETC	ILM	JMT	LDC	NRF	PLE	SSS	TKN	TRT	W			
ASW	CPR	DOHOME	EVER	INOX	JTS	MEGA	NUSA	RS	STECH	TMD	TSI	WIN			