

พักบ้างเพื่อสร้างฐาน แต่ยังคงอยู่ในขาขึ้น

ช่วง 1 เดือนที่ผ่านมา SET Index ปรับขึ้นตามคาด โดยปรับขึ้นมารวมเกือบ 80 จุด ซึ่งจากการประเมินปัจจัยแวดล้อมสัปดาห์นี้ เห็นว่ายังไม่มีเรื่องใหม่ที่มีน้ำหนักเข้ามาขับเคลื่อน ทำให้มีโอกาสเห็น SET Index พักตัวเพื่อสร้างฐานให้แข็งแกร่งก่อนที่จะปรับขึ้นรอบใหม่ สำหรับปัจจัยที่น่าสนใจเข้านี้ เริ่มจากที่นโยบาย Zero Covid ของจีนที่เริ่มผ่อนคลายโดยลดระยะเวลาการกักตัวของผู้ที่เดินทางเข้ามาจากต่างประเทศ จาก 10 วันเหลือ 8 วัน ซึ่งเป็นการปรับลดจำนวนวันกักตัวภายใต้สถานการณ์ที่จำนวนผู้ติดเชื้อใหม่ที่สูงขึ้น สะท้อนมุมมองต่อ Covid ที่ผ่อนคลายลง ข้อมูลอีกชิ้นหนึ่งที่น่าสนใจคือการรายงานตัวเลข Foreign Exchange Reserves ของบ้านเรา เดือน ต.ค. ที่ปรับตัวสูงขึ้นโดยยกขึ้นมาอยู่เหนือ 2 แสนล้าน USD อีกครั้ง ซึ่งทิศทางดังกล่าวดีต่อค่าเงินบาท และ Fund Flow

SET Index ช่วง 1 เดือนที่ผ่านมาปรับขึ้นแรง ขณะที่เริ่มชนแนวต้านทาง Technic คาดจะเห็นการพักตัวเพื่อสร้างฐานช่วง 1631 – 1650 จุด แต่ยังคงอยู่ในแนวโน้มขึ้น หุ่นที่เลือกเป็น Top Pick วันนี้ได้แก่ COM7, OR และ SCGP

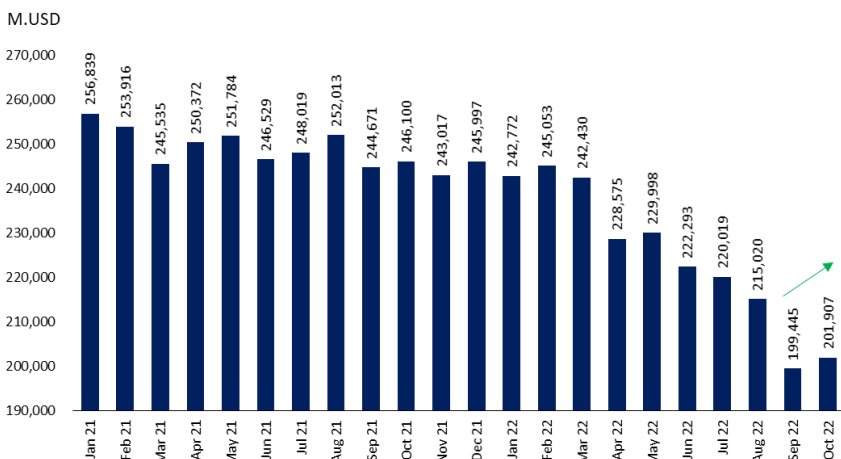
SUPPORT & RESISTANCE

แนวรับ 1,631 จุด
แนวต้าน 1,650 จุด

TOP PICKS

COM7 FV@B 47.50
OR FV@B 28.50
SCGP FV@B 65.00

Foreign Reserve ของไทย



ที่มา: Bloomberg, BOT, ASPS

RESEARCH DIVISION

บริษัทหลักทรัพย์ เอเซีย พลัส

เกศศักดิ์ ทวีธีระธรรม

นักวิเคราะห์ปัจจัยพื้นฐานด้านตลาดทุน และทางเทคนิค
เลขทะเบียนนักวิเคราะห์: 004132

ภาครด เตียรณปราโมทย์

นักวิเคราะห์ปัจจัยพื้นฐานด้านหลักทรัพย์
เลขทะเบียนนักวิเคราะห์: 075365

ภวัต ภัทรภาพค์

นักวิเคราะห์ปัจจัยพื้นฐานด้านหลักทรัพย์
เลขทะเบียนนักวิเคราะห์: 117985

ข้อมูลในเอกสารฉบับนี้ รวบรวมมาจากแหล่งข้อมูลที่น่าเชื่อถือ อย่างไรก็ตาม บริษัทหลักทรัพย์ เอเซีย พลัส จำกัด ไม่สามารถที่จะยืนยันหรือรับรองความถูกต้องของข้อมูลเหล่านี้ได้ ไม่ว่าประการใดๆ บทวิเคราะห์ในเอกสารนี้ จัดทำขึ้นโดยอ้างอิงหลักเกณฑ์ทางวิชาการเกี่ยวกับหลักการวิเคราะห์ และมีได้เป็นการชี้แนะ หรือเสนอแนะให้ซื้อหรือขายหลักทรัพย์ใดๆ การตัดสินใจซื้อหรือขายหลักทรัพย์ใดๆ ของผู้อ่าน ไม่ว่าจะเกิดจากการอ่านบทความในเอกสารนี้หรือไม่ก็ตาม ล้วนเป็นผลจากการใช้วิจารณญาณของผู้อ่าน โดยไม่ส่วนเกี่ยวข้องกับหรือพันธะผูกพันใดๆ กับ บริษัทหลักทรัพย์ เอเซีย พลัส จำกัด ไม่ว่ากรณีใด

จีนผ่อนคลายมาตรการ ZERO-COVID แม้จำนวนผู้ติดเชื้อเพิ่ม

ท่ามกลางจำนวนผู้ติดเชื้อ Covid-19 ในประเทศจีนที่เพิ่มสูงขึ้นอย่างรวดเร็วเฉลี่ย 9,412 ราย/วัน ทำสถิติใหม่ในรอบรอบ 6 เดือน และยอดผู้ป่วยสะสมอยู่ที่ 24,261 ราย (ข้อมูล ณ วันที่ 12 พ.ย. 65) แต่ยังห่างจากตัวเลขประชากรจีนที่ 1.4 พันล้านคนอยู่มาก และล่าสุดคณะกรรมการสุขภาพแห่งชาติจีน (NCF) ยังออกมาประกาศผ่อนคลายมาตรการคุมเข้มโควิด-19 (Zero-Covid) โดยมีแนวทางการปฏิบัติ 3 ประเด็นหลัก ได้แก่

- ยกเลิกมาตรการห้ามเที่ยวบินโดยสารที่มีการนำผู้โดยสารที่ติดเชื้อโควิด-19 เข้าประเทศจีน
- ลดจำนวนวันกักตัวผู้เดินทางเข้าประเทศจีน เหลือเพียง 8 วัน (พักในโรงแรม 5 วัน + 3 วัน ในบ้าน) จากเดิม 10 วัน (7+3)
- ลดระยะเวลาตรวจหาเชื้อ PCR ก่อนขึ้นเครื่องบินจีนเพียง 1 ครั้งจากเดิม 2 ครั้ง

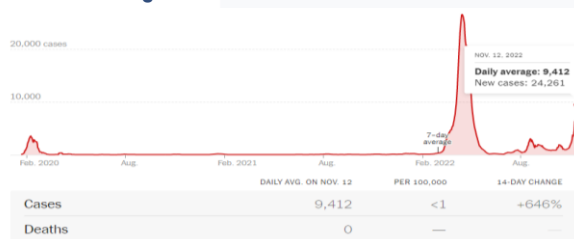
นอกจากนี้ NCF ยังยกเลิกข้อกำหนดระดับตัวและกักตัวผู้สัมผัสใกล้ชิดระดับสอง ซึ่งถือเป็นอีกหนึ่งสัญญาณการผ่อนคลายที่เพิ่มมากขึ้น

จีนผ่อนคลายมาตรการ Zero-Covid

เดิม	ใหม่
▪ ยกเลิกเที่ยวบินอื่นๆ หากพบผู้ติดเชื้อโควิด-19	▪ ยกเลิกคำสั่งให้ยกเลิกเที่ยวบิน
▪ ตรวจ PCR 2 ครั้งก่อนขึ้นเครื่องบินจีน	▪ ตรวจ PCR 1 ครั้ง ก่อนขึ้นเครื่องบินจีน
▪ กักตัว 10 วัน (สถานที่กำหนด 7 วัน, บ้าน 3 วัน)	▪ กักตัว 8 วัน (สถานที่กำหนด 5 วัน, บ้าน 3 วัน)

ที่มา: TNN, ฝ่ายวิจัย ASPS

จำนวนผู้ติดเชื้อ Covid-19 ในประเทศจีน



ที่มา: The New York Time, ฝ่ายวิจัย ASPS

การดำเนินมาตรการดังกล่าว สะท้อนให้เห็นว่าจีนมีความ Active มากขึ้นที่จะอยู่ร่วมกับโควิด-19 ดังเช่นประเทศอื่นๆ จึงมีโอกาสที่จีนอาจกลับมาเปิดประเทศในระยะต่อไป เพื่อขับเคลื่อนให้เศรษฐกิจจีนกลับมาฟื้นตัวได้ในปี 2566 แนวทางดังกล่าวส่งผลให้ตลาดหุ้นจีนปิดตัวในแดนบวกเมื่อวันศุกร์ที่ผ่านมา โดยดัชนีฮั่งเส็ง (Hang Seng Index) ตลาดหุ้นฮ่องกงพุ่งขึ้นแรงราว 7.7% และล่าสุดเช้านี้ Hang Seng Future Index ยังพุ่งขึ้นต่ออีกราว 4%

ฝ่ายวิจัยประเมินว่าดัชนี HSI ที่กลับตัวขึ้นมาแรง จะส่งผลต่อหุ้นไทยที่มีการเคลื่อนไหวในเชิงบวกตามดัชนี HSI เช่นกัน โดยเฉพาะหุ้นที่มีความเคลื่อนไหวไหวคล้ายๆ กับดัชนีหุ้นจีน HSI Inex สะท้อนจากค่าสหสัมพันธ์ (Correlation) 100 วัน เฉลี่ยย้อนหลังไป 5 ปี ที่อยู่ในระดับสูง อาทิ HANA (+0.49), BEC (0.41), WICE (+0.41), KCE (+0.39), TKN (+0.39), SCC (+0.33), SGP (+0.33) เป็นต้น (ตามภาพข้างล่างนี้)

ค่าสหสัมพันธ์ (Correlation) เฉลี่ย 5 ปี ระหว่างหุ้นไทยและดัชนี HIS

Name	Correlation	
	Average 5 years	High
HANA	+0.49	+0.62
BEC	+0.41	+0.57
WICE	+0.41	+0.53
PSL	+0.40	+0.44
RCL	+0.40	+0.45
TKN	+0.39	+0.69
KCE	+0.39	+0.65
AOT	+0.37	+0.69
SCC	+0.37	+0.68
TTA	+0.34	+0.54
MINT	+0.33	+0.69
SGP	+0.33	+0.56
NER	+0.34	+0.38

ที่มา: Bloomberg, ฝ่ายวิจัย ASPS

สรุป ทิศทางการเงินผ่อนคลายเป็นมาตรการ Zero-Covid แม้จำนวนผู้ติดเชื้อจะเพิ่มขึ้นต่อเนื่อง สะท้อนให้เห็นว่าเงิน Active มากขึ้นที่จะอยู่ร่วมกับโควิดดังเช่นประเทศอื่นๆ จึงมีโอกาสที่เงินอาจกลับมาเปิดประเทศในระยะต่อไป ซึ่งประเด็นดังกล่าวยังคงต้องติดตามกันต่อไป เนื่องจากจะส่งผลกระทบต่อในเชิงบวกกับไทยหลายด้าน อาทิ การท่องเที่ยว การค้าการลงทุน รวมถึงเป็นอีกหนึ่งแรงส่งที่ดีต่อตลาดหุ้นไทยที่เคลื่อนไหวตามตลาดหุ้นจีน

FOREIGN RESERVE ไทยเริ่มดี หนุนบาทแข็ง FLOW ต่างชาติเข้าหุ้นไทย

หลังเงินเพื่อสหรัฐเดือน ต.ค.65 ออกมาต่ำกว่าตลาดคาดที่ระดับ 7.7%YoY บวกกับเงินประกาศผ่อนคลายเป็นมาตรการ Zero-Covid จึงทำให้ทิศทางอัตราดอกเบี้ยขาขึ้นในตลาดการเงินโลกเริ่มชะลอลง และเห็นเม็ดเงินโยกย้ายเข้าสู่สินทรัพย์เสี่ยงอย่างตลาดหุ้นมากขึ้น ขณะที่ Dollar Index อ่อนค่าแรง ล่าสุดอยู่ที่ 106.42 จุด ทำให้สกุลเงินของประเทศต่างๆ กลับมาแข็งค่าอีกครั้ง โดยไทยก็ได้รับอานิสงค์ดังกล่าวเช่นกัน โดยค่าเงินบาทแข็งค่าสุดในรอบ 3 เดือนไป อยู่ที่ระดับ 35.97 บาท/เหรียญฯ ดังรูปด้านล่าง

Dollar Index ร่วงแรง มาที่ 106.42 จุด



ที่มา: Investing.com, ASPS

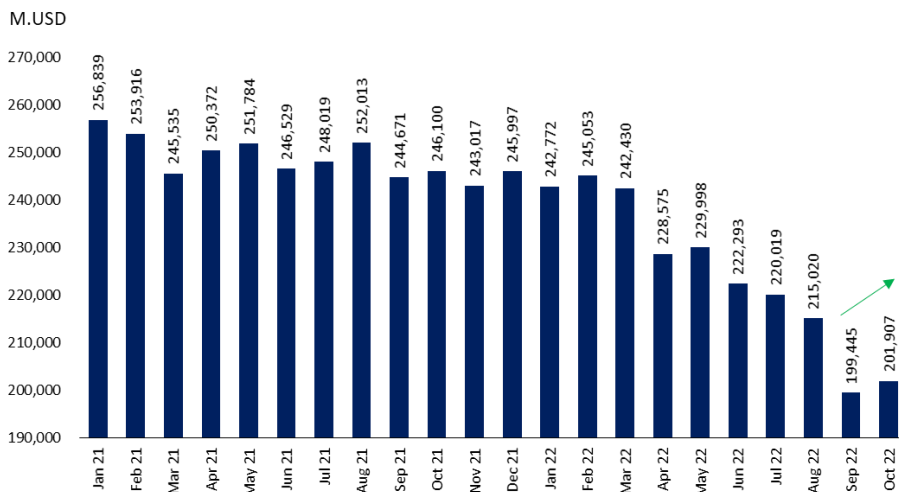
เงินบาทแข็งค่าต่อเนื่อง อยู่ที่ 35.97 บาท/USD



ที่มา: Investing.com, ASPS

โดยหากพิจารณาเฉพาะประเทศไทย จะเห็นได้ว่าตัวเลขเศรษฐกิจต่างๆเริ่มดีขึ้น เป็นไปตาม Roadmap ที่ฝ่ายวิจัยฯ ได้นำเสนอไว้ก่อนหน้านี้ ทั้งดุลการค้าที่ปรับตัวดีขึ้น, ดุลบริการที่ขาดดุลน้อยลง หนี้ดุลบัญชีเดินสะพัดพลิกกลับมาเป็นบวก ซึ่งล่าสุด ธพท. รายงานตัวเลขเงินทุนสำรองระหว่างประเทศล่าสุดเดือน ต.ค. อยู่ที่ 201,907 ล้านดอลลาร์ ปรับตัวเพิ่มขึ้นจากเดือนก่อนหน้าอยู่ที่ 199,445 ล้านดอลลาร์ ขณะที่สัดส่วนทุนสำรอง (เดือน ต.ค.) ต่อมูลค่าการนำเข้า (เดือน ก.ย.) ของไทยอยู่ที่ราว 7.8 เดือน (201,907/25,773) สูงกว่าเกณฑ์เช่นกัน (โดยประเทศควรจะมีทุนสำรองเพียงพอที่จะนำเข้าได้มากกว่า 3 เดือน) แสดงให้เห็นว่า ประเทศไทยยังมีเสถียรภาพด้านการเงินที่แข็งแกร่ง ซึ่งจะเป็นอีกหนึ่งแรงหนุนต่อการแข็งค่าของเงินบาท และ Fund Flow ต่างชาติไหลเข้าหุ้นไทยในระยะถัดไป

Foreign Reserve ของไทย



ที่มา: Bloomberg, BOT, ASPS

สรุปประเด็นอัตราเงินเฟ้อที่ผ่อนคลายลงของสหรัฐฯ ทำให้ Dollar Index อ่อนค่าลง หนุนค่าเงินบาทกลับมาแข็งค่าต่อเนื่อง ขณะที่เศรษฐกิจไทยกำลังเข้าสู่ภาวะฟื้นตัว สังเกตได้จากดุลบัญชีเดินสะพัดที่พลิกกลับมาเหนือ 0 และ Foreign Reserve ที่เริ่มมีมากขึ้น (เพิ่มขึ้นหลังจากจุดต่ำสุดในรอบ 4 ปี) คาดเป็นส่วนหนึ่งให้ Flow ต่างชาติไหลเข้าตลาดหุ้นต่อไป

ค้นหาหุ้นลงลึก กำไรโต ต่างชาติเก็บสะสม

ต่างชาติซื้อหุ้นไทยตลอด 16 วันทำการ หนุน SET Index ขึ้นมาร้อนแรง 50 จุด หรือ ราว 3% การขึ้นมาเร็วของ SET Index จนใกล้ทดสอบแนวต้านสำคัญ 1650 จุด และแนวต้านถัดไป 1665 จุด อาจทำให้ SET ติดๆ ในช่วงสั้น อย่างไรก็ตามหากลงรายละเอียดเป็นรายบริษัท ยังเห็นหุ้นนำลงทุนอีกหลายบริษัท

โดยฝ่ายวิจัยทำการคัดกรองหุ้นน่าสะสม 2 ชุด

- หุ้นที่ย่อตัวลงมาลึกมากๆ (Return ytd < -20%) กำไรปีหน้าเติบโต (EPS Growth 66F > 0%) คือ **COM7 KCE VGI SAWAD**
- หุ้นที่ปีนี้ย่อตัว (Return ytd < 0%) กำไรปีหน้าเติบโต (EPS Growth 66F > 0%) พร้อมกับต่างชาติทยอยเก็บสะสม (ณ 20 ต.ค. - 11 พ.ย. 65) คือ **ADVANC CBG SCC BEC SCGP เป็นต้น**

หุ้นลงลึก กำไรโต ต่างชาติเก็บสะสม

Symbol	Close	Chg YTD (%)	NET Profit Growth 65F	NET Profit Growth 66F	Foreign Net Buy 20 Oct - 11 Nov 22
หุ้นที่ย่อตัวลงมาลึก กำไรปีหน้าเติบโต					
COM7	30.5	-63	13%	19%	
KCE	46.75	-47	3%	26%	
VGI	3.84	-42	21%	152%	
SAWAD	43.5	-30	-11%	12%	
หุ้นลงลึก กำไรโต ต่างชาติเก็บสะสม					
ADVANC	189	-18	3%	4%	1,789,466,553
CBG	98.5	-18	0%	24%	1,227,750,197
SCC	344	-11	-48%	34%	1,217,486,176
BEC	10.3	-27	-14%	28%	247,286,314
SCGP	57	-18	-10%	23%	205,979,817
MAJOR	19.3	-4	-59%	57%	149,054,074
TU	17.4	-11	-16%	7%	90,760,662
GPSC	67.25	-24	-66%	70%	52,970,740
RATCH	41	-9	1%	14%	40,306,854
BGRIM	37.25	-8	-67%	250%	29,909,143
INTUCH	72.25	-10	1%	2%	6,564,996
AEONTS	161	-15	-30%	9%	5,634,839
NER	6.05	-14	2%	10%	1,212,511

ที่มา: Bloomberg, ฝ่ายวิจัย ASPS

หุ้นทั้ง 2 กลุ่ม คาด Downside ค่อนข้างจำกัด และมีแนวโน้มฟื้นตัวต่อทั้งแรงหนุนจากการเติบโตของกำไรหรือ Fund Flow ต่างชาติหนุน

ส่วน Top pick วันนี้แนะนำ 3 หุ้นในกลุ่มดังกล่าว **COM7, OR, SCGP**

ANTI-CORRUPTION PROGRESS INDICATOR

คำอธิบายผลการประเมินแต่ละระดับ

ระดับที่ 1 มีนโยบาย (Committed)

มีคำมั่นหรือมติคณะกรรมการในเรื่องการดำเนินธุรกิจที่จะไม่มีส่วนเกี่ยวข้องกับการทุจริตและการดูแลให้บริษัทปฏิบัติตามกฎหมายที่เกี่ยวข้อง

ระดับที่ 2 ประกาศเจตนารมณ์ (Declared)

มีการประกาศเจตนารมณ์เข้าเป็นแนวร่วมปฏิบัติของภาคเอกชนไทยในการต่อต้านการทุจริต (CAC) หรือโครงการต่อต้านทุจริตที่กำหนดให้องค์กรต้องมีกระบวนการในทำนองเดียวกัน

ระดับที่ 3 มีมาตรการป้องกัน (Established)

มีมาตรการป้องกัน การประเมินความเสี่ยง การสื่อสารและฝึกอบรมแก่พนักงาน รวมทั้งการดูแลให้มีการดำเนินการและการทบทวนความเหมาะสมของมาตรการอย่างสม่ำเสมอ

ระดับที่ 4 ได้รับการรับรอง (Certified)

มีการสอบทานจากคณะกรรมการตรวจสอบหรือผู้สอบบัญชีที่สำนักงาน ก.ล.ต. ให้ความเห็นชอบ และได้รับการรับรองหรือผ่านการตรวจสอบเพื่อให้ความเชื่อมั่นอย่างเป็นอิสระจากหน่วยงานภายนอก (เช่น CAC)

ระดับที่ 5 ขยายผลสู่ผู้ที่เกี่ยวข้อง (Extended)

มีการขยายผลการดำเนินนโยบายต่อต้านการทุจริตสู่ผู้ที่เกี่ยวข้องในห่วงโซ่อุปทาน และการเปิดเผยข้อมูลเกี่ยวกับกรณีทุจริตที่เกิดขึ้นเปิดเผยบ้างแต่ไม่มีนโยบายที่ชัดเจน

ไม่เปิดเผยหรือไม่มีนโยบาย

CG SCORE: การจัดอันดับบรรษัทภิบาล

คำอธิบายผลการประเมินแต่ละระดับ

ระดับคะแนน 5 (90-100) : ดีเลิศ



ระดับคะแนน 4 (80-89) : ดีมาก



ระดับคะแนน 3 (70-79) : ดี



NR. : ไม่ปรากฏชื่อในรายงาน CGR

"Disclaimer: การเปิดเผย (ก) ผลสำรวจในเรื่องการกำกับดูแลกิจการ (Corporate Governance Report) ที่จัดทำโดยสมาคมส่งเสริมสถาบันกรรมการบริษัทไทย (IOD) และ (ข) ผลการประเมินดัชนีชี้วัดความดีความชอบในการป้องกันการมีส่วนเกี่ยวข้องกับการทุจริตคอร์รัปชัน (Anti-Corruption Progress Indicators) ที่จัดทำโดยสถาบันที่เกี่ยวข้อง ซึ่งมีการเปิดเผยโดยสำนักงานคณะกรรมการกำกับหลักทรัพย์และตลาดหลักทรัพย์นี้ เป็นการสำรวจและประเมินโดยสมาคมหรือสถาบันที่เกี่ยวข้องจากข้อมูลที่ได้รับจากบริษัทจดทะเบียนตามที่บริษัทจดทะเบียนได้ระบุใน (ก) แบบแสดงข้อมูลตามหลักเกณฑ์ Corporate Governance Report of Thai Listed Companies (CGR) ประจำปี และ (ข) แบบแสดงข้อมูลเพื่อการประเมิน Anti-Corruption ซึ่งได้อ้างอิงข้อมูลจากแบบแสดงรายการข้อมูลประจำปี (แบบ 56-1) รายงานประจำปี (แบบ 56-2) หรือในเอกสารหรือรายงานอื่นที่เกี่ยวข้องของบริษัทจดทะเบียนนั้น แล้วแต่กรณี โดยเป็นการสำรวจและประเมินจากข้อมูลของบริษัทจดทะเบียนที่มีการเปิดเผยต่อสาธารณะ และเป็นข้อมูลที่ผู้ลงทุนทั่วไปสามารถเข้าถึงได้ และเป็นการดำเนินการตามนโยบายของสำนักงานคณะกรรมการกำกับหลักทรัพย์และตลาดหลักทรัพย์

ทั้งนี้ ผลการสำรวจหรือผลการประเมินดังกล่าวเป็นการนำเสนอในมุมมองของ IOD หรือสถาบันที่เกี่ยวข้องซึ่งเป็นบุคคลภายนอก โดยมีได้เป็นการประเมินการปฏิบัติของบริษัทจดทะเบียนในตลาดหลักทรัพย์แห่งประเทศไทย และมีได้ใช้ข้อมูลภายในเพื่อการประเมินแต่อย่างใด

เนื่องจากผลสำรวจหรือผลการประเมินดังกล่าวเป็นเพียงผลสำรวจหรือผลการประเมิน ณ วันที่ปรากฏในผลสำรวจหรือผลการประเมินเท่านั้น ดังนั้น ผลสำรวจหรือผลการประเมินจึงอาจเปลี่ยนแปลงได้ภายหลังวันดังกล่าว หรือเมื่อข้อมูลที่เกี่ยวข้องมีการเปลี่ยนแปลง ทั้งนี้ บริษัทหลักทรัพย์ [ม] มิได้ยืนยัน ตรวจสอบ หรือรับรองความถูกต้องครบถ้วนของผลสำรวจหรือผลการประเมินดังกล่าวแต่อย่างใด"

CG SCORE: การจัดอันดับบริษัทกษา

AAV	AUCT	BRR	CPF	EPG	HANA	KKP	METCO	NYT	PR9	S	SE-ED	SST	THANI	TQM	U
ADVANC	AWC	BTS	CPI	ETC	HARN	KSL	MFEC	OISHI	PREB	S&J	SELIC	STA	THCOM	TRC	UAC
AF	AYUD	BTW	CPN	FPI	HMPRO	KTB	MINT	OR	PRG	SAAM	SENA	STEC	THG	TRU	UBIS
AH	BAFS	BWG	CRC	FPT	ICC	KTC	MANO	ORI	PRM	SABINA	SENAJ	STI	THIP	TRUE	UV
AIRA	BANPU	CENTEL	CSS	FSMART	ICHI	LALIN	MOONG	OSP	PROUD	SAMART	SHR	SUN	THRE	TSC	VGI
AKP	BAY	CFRESH	DDD	GBX	III	LANNA	MSC	OTO	PSH	SAMTEL	SIRI	SUSCO	THREL	TSR	VIH
AKR	BBL	CHEWA	DELTA	GC	ILINK	LH	MST	PAP	PSL	SAT	SIS	SUTHA	TIPI	TSTE	WACOAL
ALT	BCP	CHO	DEMCO	GCAP	ILM	LHFG	MTC	PCSGH	PTG	SC	SITHAI	SVI	TIPCO	TSTH	WAVE
AMA	BCPG	CIMBT	DRT	GFPT	INTUCH	LIT	MVP	PDG	PTT	SCB	SMK	SYMC	TISCO	TTA	WHA
AMATA	BDMS	CK	DTAC	GGC	IP	LPN	NCL	PDJ	PTTEP	SCC	SMPC	SYNTEC	TK	TTB	WHAUP
AMATAV	BEM	CKP	DUSIT	GLAND	IRPC	MACO	NEP	PG	PTTGC	SCCC	SNC	TACC	TKT	TTCL	WICE
ANAN	BGC	CM	EA	GLOBAL	ITEL	MAJOR	NER	PHOL	PYLON	SCG	SONIC	TASCO	TMT	TTW	WINNER
AOT	BGRIM	CNT	EASTW	GPI	IVL	MAKRO	NKI	PLANB	Q-CON	SCGP	SPALI	TCAP	TNDT	TU	ZEN
AP	BIZ	COM7	ECF	GPSC	JWD	MALEE	NOBLE	PLANET	QH	SCM	SPI	TEAMG	TNITY	TVDH	
ARIP	BKI	COMAN	ECL	GRAMMY	K	MBK	NSI	PLAT	QTC	SDC	SPRC	TFMAMA	TOA	TVI	
ARROW	BOL	COTTO	EE	GULF	KBANK	MC	NVD	PORT	RATCH	SEAFCO	SPVI	TGH	TOP	TVO	
ASP	BPP	CPALL	EGCO	GUNKUL	KCE	MCOT	NWR	PPS	RS	SEAOIL	SSSC	THANA	TPBI	TWPC	

2S	APCS	BEYOND	CMC	ESSO	HTC	JMART	LHK	NBC	PMTA	RT	SGF	SRICHA	TIGER	TRT	WP
7UP	APURE	BFIT	COLOR	ESTAR	HYDRO	JMT	LOXLEY	NCAP	PPP	RWI	SIAM	SSC	TITLE	TSE	XO
ABICO	AQUA	BJC	CPL	ETE	ICN	KBS	LRH	NCH	PPPM	S11	SINGER	SSF	TKN	TVT	XPG
ABM	ASAP	BJCHI	CPW	FE	IFS	KCAR	LST	NETBAY	PRIME	SA	SKE	STANLY	TKS	TWP	YUASA
ACE	ASEFA	BLA	CRD	FLOYD	IMH	KEX	M	NEX	PRIN	SAK	SKN	STGT	TM	UEC	
ACG	ASIA	BR	CSC	FN	IND	KGI	MATCH	NINE	PRINC	SALEE	SKR	STOWER	TMC	UMI	
ADB	ASIAN	BROOK	CSP	FNS	INET	KIAT	MBAX	NRF	PSG	SAMCO	SKY	STPI	TMD	UOBKH	
AEONTS	ASIMAR	CBG	CWT	FORTH	INSET	KISS	MEGA	NTV	PSTC	SANKO	SLP	SUC	TMI	UP	
AGE	ASK	CEN	DCC	FSS	INSURE	KOOL	META	OCC	PT	SAPPE	SMIT	SWC	TMLL	UPF	
AHC	ASN	CGH	DCON	FTE	IRC	KTIS	MFC	OGC	PTECH	SAWAD	SMT	SYNEX	TNL	UPOIC	
AIT	ATP30	CHARAN	DHOUSE	FVC	IRCP	KUMWEL	MGT	PATO	QLT	SCI	SNP	TAE	TNP	UTP	
ALL	B	CHAYO	DOD	GEL	IT	KUN	MICRO	PB	RBF	SCN	SO	TAKUNI	TOG	VCOM	
ALLA	BA	CHG	DOHOME	GENCO	ITD	KWC	MILL	PICO	RCL	SCP	SORKON	TCC	TPA	VL	
ALUCON	BAM	CHOTI	DV8	GJS	J	KWM	MITSIB	PIMO	RICHY	SE	SPA	TCMC	TPAC	VPO	
AMANAH	BC	CHOW	EASON	GYT	JAS	L&E	MK	PJW	RML	SFLEX	SPC	TEAM	TPCS	VRANDA	
AMARIN	BCH	CI	EFORL	HEMP	JCK	LDC	MODERN	PL	ROUNA	SFP	SPCG	TFG	TPS	WGE	
APCO	BEC	CIG	ERW	HPT	JCKH	LEO	MTI	PM	RPC	SFT	SR	TFI	TRITN	WIK	

A	AS	BROCK	CMAN	EP	HUMAN	KASET	M-CHAI	NNCL	PRAKIT	SGP	SQ	TNH	TTI	WIN	
AI	AU	BSBM	CMO	F&D	IHL	KCM	MCS	NOVA	PRAPAT	SICT	SSP	TNR	TYCN	WORK	
AIE	B52	BSM	CMR	FMT	IIG	KK	NDX	PRECHA	SIMAT	STAR	STARK	TOPP	UKEM	WPH	
AJ	BEAUTY	BTNC	CPT	GIFT	INGRS	KKC	MJD	NUSA	PTL	SISB	STC	TPCH	UMS	YGG	
ALPHAX	BGT	BYD	CRANE	GLOCON	INOX	KWI	MORE	PAF	RJH	SK	SUPER	TIPIPL	UNIQU	ZIGA	
AMC	BH	CAZ	CSR	GREEN	JAK	KYE	MUD	PF	RP	SMART	SVOA	TPIP	UPA		
APP	BIG	CCP	D	GSC	JR	LEE	NC	PK	RPH	SOLAR	TC	TPLAS	UREKA		
AO	BLAND	CGD	EKH	GTB	JTS	LPH	NDR	PLE	RSP	SPACK	TCCC	TPOLY	VIBHA		
ARIN	BM	CITY	EMC	HTECH	JUBILE	MATI	NFC	PPM	SABUY	SPG	THMUI	TQR	W		

Anti-corruption Progress Indicator

ได้รับการรับรอง

2S	AYUD	BSBM	CPN	FPI	HENG	KBS	MATCH	NOBLE	PM	QH	SE-ED	SSF	THANI	TPCS	UOBKH
7UP	B	BTS	CRC	FPT	HMPRO	KCAR	MBAX	NOK	PPP	QLT	SELIC	SSP	THCOM	TPP	UPF
ADVANC	BAFS	BWG	CSC	FSMART	HTC	KCE	MBK	NSI	PPPM	QTC	SENA	SSSC	THIP	TRU	UV
AF	BAM	CEN	DCC	FSS	ICC	KGI	MC	NWR	PPS	RATCH	SGP	SST	THRE	TRUE	VGI
AI	BANPU	CENTEL	DELTA	FTE	ICHI	KKP	MCOT	OCC	PR9	RML	SINGER	STA	THREL	TSC	VIH
AIE	BAY	CFRESH	DEMCO	GBX	IFS	KSL	META	OGC	PREB	RWI	SIRI	STGT	TIDLOR	TSTE	WACOAL
AIRA	BBL	CGH	DIMET	GC	III	KTB	MFC	ORI	PRG	S&J	SITHAI	STOWER	TIPCO	TSTH	WHA
AJ	BCH	CHEWA	DRT	GCAP	ILINK	KTC	MFEC	PAP	PRINC	SAAM	SKR	SUSCO	TISCO	TTA	WHAUP
AKP	BCP	CHOTI	DTAC	GEL	INET	KWI	MILL	PATO	PRM	SABINA	SMIT	SVI	TKS	TTB	WICE
AMA	BCPG	CHOW	DUSIT	GFPT	INSURE	L&E	MINT	PB	PROS	SAPPE	SMK	SYMC	TKT	TTCL	WIK
AMANAH	BE8	CIG	EA	GGC	INTUCH	LANNA	MONO	PCSGH	PSH	SAT	SMPC	SYNTEC	TMILL	TU	XO
AMATA	BEC	CIMBT	EASTW	GJS	IRC	LH	MOONG	PDG	PSL	SC	SNC	TAE	TMT	TVDH	YUASA
AMATAV	BEYOND	CM	EGCO	GPI	IRPC	LHFG	MSC	PDJ	PSTC	SCB	SNP	TAKUNI	TNITY	TVI	ZEN
AP	BGC	CMC	EP	GPSC	ITEL	LHK	MST	PG	PT	SCC	SORKON	TASCO	TNL	TVO	ZIGA
APCS	BGRIM	COM7	EPG	GSTEEL	IVL	MTC	PHOL	PTG	SCCC	SPACK	SPACK	TCAP	TNP	TWPC	
AS	BKI	COTTO	ERW	GULF	JKN	LRH	MTI	PK	PTT	SCG	SPALI	TCMC	TNR	U	
ASIAN	BLA	CPALL	ESTAR	GUNKUL	JR	M	NBC	PL	PTTEP	SCGP	SPC	TFG	TOG	UBE	
ASK	BPP	CPF	ETE	HANA	K	MAJOR	NEP	PLANB	PTTGC	SCM	SPI	TFI	TOP	UBIS	
ASP	BROOK	CPI	FE	HARN	KASET	MAKRO	NINE	PLANET	PYLON	SCN	SPRC	TFMAMA	TOPP	UEC	
AWC	BRR	CPL	FNS	HEMP	KBANK	MALEE	NKI	PLAT	Q-CON	SEAOIL	SRICHA	TGH	TPA	UKEM	

ประกาศเจตนา

AH	B52	CPW	ECF	FLOYD	J	KEX	NCAP	OR	SAK	SUPER	TMI	VARO			
ALT	CH	DDD	EKH	GLOBAL	JMART	KUMWEL	NOVA	PIMO	SIS	SVT	TQM	VIBHA			
APCO	CI	DHOUSE	ETC	ILM	JMT	LDC	NRF	PLE	SSS	TKN	TRT	W			
ASW	CPR	DOHOME	EVER	INOX	JTS	MEGA	NUSA	RS	STECH	TMD	TSI	WIN			