

### จับตาความเสี่ยงเชิงภูมิรัฐศาสตร์มากขึ้น

ระดับความเสี่ยงเชิงภูมิรัฐศาสตร์เพิ่มสูงขึ้น หลังเกิดเหตุที่มีจรวด 2 ลูก ถูกยิงเข้าไปในพื้นที่ของ โปแลนด์(ห่างจากชายแดนยูเครน 6 ก.ม.) ทั้งนี้ โปแลนด์ เป็นประเทศสมาชิก NATO จึงต้องติดตามท่าทีของ NATO ว่าจะออกมาอย่างไร ส่วนประเด็นในทางเศรษฐกิจ เราเห็นพัฒนาการในมุมมองของความกังวลเรื่อง เงินเฟ้อ และการปรับขึ้นดอกเบี้ยของธนาคารกลางต่างๆ เบาลง แต่น้ำหนักของความกังวลเรื่องภาวะเศรษฐกิจชะลอตัว กลับเพิ่มสูงขึ้นมา หลังจากที่ ญี่ปุ่นประกาศตัวเลข GDP งวด 3Q65 ออกมาติดลบ 1.2% YoY เทียบกับ Consensus ที่คาดว่าจะเติบโต 1.1% ขณะที่จีน รายงานตัวเลขยอดค้าปลีกหดตัว 0.5% YoY และ การผลิตภาคอุตสาหกรรม ที่ต่ำกว่าคาด ส่วนผลประกอบการ 3Q65 ของบริษัทจดทะเบียนไทย มีกำไร 2.29 แสนล้านบาท เพิ่ม 8.9% YoY แต่ลดลง 34.3%QoQ

SET Index วันนี้คาดว่าจะการอบการเคลื่อนไหวจะอยู่ในช่วง 1613 - 1636 จุด ทั้งนี้ภาพใหญ่ของตลาดหุ้นยังอยู่ในขาขึ้น ภายใต้แรงหนุนของ Fund Flow หนุนที่ Top Pick วันนี้เลือก CENTEL, COM7 และ NER

#### SUPPORT & RESISTANCE

แนวรับ 1,613 จุด

แนวต้าน 1,636 จุด

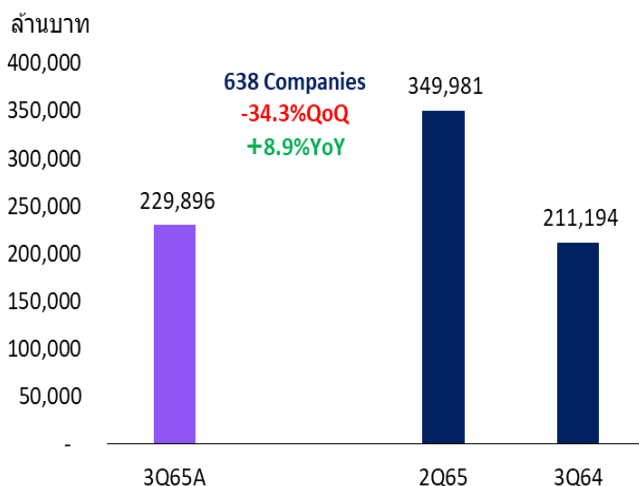
#### TOP PICKS

CENTEL FV@B 54.00

COM7 FV@B 47.50

NER FV@B 9.00

#### กำไรงวด 3Q65 ของบริษัทจดทะเบียนในตลาดหลักทรัพย์ไทย



ที่มา: SET, ASPS Research

#### RESEARCH DIVISION

บริษัทหลักทรัพย์ เอเชีย พลัส

เกิดศักดิ์ ทวีธีระธรรม

นักวิเคราะห์ประจำพื้นฐานด้านตลาดทุน และทางเทคนิค

เลขทะเบียนนักวิเคราะห์: 004132

ภราดร เตียรณปรานโทย

นักวิเคราะห์ประจำพื้นฐานด้านหลักทรัพย์

เลขทะเบียนนักวิเคราะห์: 075365

ภวัต ภัทรภาพค์

นักวิเคราะห์ประจำพื้นฐานด้านหลักทรัพย์

เลขทะเบียนนักวิเคราะห์: 117985

### PPI สหรัฐ ต่ำกว่าคาด หนุนเม็ดเงินไหลเข้าสินทรัพย์เสี่ยงอีกครั้ง

สหรัฐเปิดเผยดัชนีราคาผู้ผลิต (PPI) ซึ่งเป็นมาตรวัดเงินเฟ้อจากการใช้จ่ายของผู้ผลิต เดือน ต.ค.65 อยู่ที่ +8.0%YoY ซึ่งต่ำกว่าคาดที่ระดับ +8.3%YoY และชะลอตัวจากเดือนก่อนหน้า ที่ +8.4%YoY พร้อมกับลดลงติดต่อกันเป็นเดือนที่ 4 ขณะที่การขยายตัว MoM ของ PPI อยู่ที่ +0.2%MoM ซึ่งต่ำกว่าที่คาดไว้ที่ +0.4%MoM ซึ่งตัวเลขดังกล่าวเป็นอีกหนึ่งสัญญาณที่บ่งชี้ว่าเงินเฟ้อของสหรัฐได้ผ่านจุดสูงสุดแล้ว ดังรูปด้านล่าง

#### สหรัฐเผยดัชนี PPI +8.0% เดือนต.ค. ต่ำกว่าคาด

| Time                       | Cur. | Imp. | Event                | Actual | Forecast | Previous |
|----------------------------|------|------|----------------------|--------|----------|----------|
| Tuesday, November 15, 2022 |      |      |                      |        |          |          |
| 20:30                      | USD  | ☆☆☆  | Core PPI (YoY) (Oct) | 8.7%   | 7.2%     | 7.1%     |
| 20:30                      | USD  | ☆☆☆  | Core PPI (MoM) (Oct) | 0.0%   | 0.3%     | 0.2%     |
| 20:30                      | USD  | ☆☆☆  | PPI (YoY) (Oct)      | 8.0%   | 8.3%     | 8.4%     |
| 20:30                      | USD  | ☆☆☆  | PPI (MoM) (Oct)      | 0.2%   | 0.4%     | 0.2%     |

ที่มา: Investing, ฝ่ายวิจัย ASPS

#### U.S. Producer Price Index (PPI) YoY



ที่มา: Investing, ฝ่ายวิจัย ASPS

ดังนั้น ประเด็นดังกล่าว หนุนให้ FED ชะลอการปรับขึ้นอัตราดอกเบี้ยในอนาคต โดยล่าสุด Fed Watch Tool แสดงโอกาสถึง 85% ที่การประชุมครั้งหน้าจะขึ้นดอกเบี้ย 0.5% ขณะที่ในปีก่อน คาดดอกเบี้ยนโยบายสหรัฐฯทรงตัวอยู่ระดับ 4.75-5.0% เท่านั้น โดยคาดดอกเบี้ยปลายปีหน้าอยู่ที่ระดับ 4.50-4.75% ผลที่ตามมาช่วงสั้น คือ Dollar Index ปรับตัวลงต่อสู่ระดับ 106.53 จุด และเห็นเม็ดเงินไหลเข้าสินทรัพย์เสี่ยงต่อเนื่อง ซึ่งวานนี้ ดัชนีตลาดหุ้นสหรัฐฯบวยกกแผงราว 0.2%-1.5% ซึ่งช่วงแรกหลังจากตัวเลข PPI ประกาศดัชนี Nasdaq ปรับตัวขึ้นถึง 300 จุด หรือ 2.6% คาดเป็น Sentiment เชิงบวกต่อตลาดหุ้นไทยในวันนี้

#### FED Watch Tool

| MEETING PROBABILITIES |         |         |         |         |         |         |         |         |         |
|-----------------------|---------|---------|---------|---------|---------|---------|---------|---------|---------|
| MEETING DATE          | 350-375 | 375-400 | 400-425 | 425-450 | 450-475 | 475-500 | 500-525 | 525-550 | 550-575 |
| 12/14/2022            | 0.0%    | 0.0%    | 0.0%    | 85.4%   | 14.6%   | 0.0%    | 0.0%    |         |         |
| 2/1/2023              | 0.0%    | 0.0%    | 0.0%    | 0.0%    | 55.5%   | 39.4%   | 5.1%    | 0.0%    | 0.0%    |
| 3/22/2023             | 0.0%    | 0.0%    | 0.0%    | 0.0%    | 22.7%   | 48.9%   | 25.3%   | 3.0%    | 0.0%    |
| 5/3/2023              | 0.0%    | 0.0%    | 0.0%    | 0.0%    | 19.3%   | 45.0%   | 28.9%   | 6.4%    | 0.5%    |
| 6/14/2023             | 0.0%    | 0.0%    | 0.0%    | 0.0%    | 17.6%   | 42.7%   | 30.3%   | 8.3%    | 1.0%    |
| 7/26/2023             | 0.0%    | 0.0%    | 0.0%    | 5.2%    | 25.1%   | 39.0%   | 23.7%   | 6.1%    | 0.7%    |
| 9/20/2023             | 0.0%    | 0.0%    | 2.1%    | 13.2%   | 30.7%   | 32.9%   | 16.7%   | 4.0%    | 0.4%    |
| 11/1/2023             | 0.0%    | 1.3%    | 8.8%    | 23.7%   | 32.0%   | 23.2%   | 9.0%    | 1.8%    | 0.2%    |
| 12/13/2023            | 0.9%    | 6.9%    | 20.0%   | 29.9%   | 25.4%   | 12.6%   | 3.6%    | 0.6%    | 0.1%    |

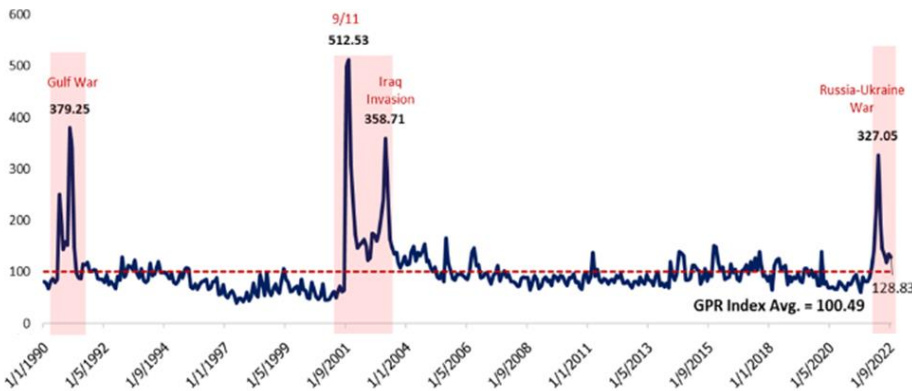
ที่มา: Bloomberg, ฝ่ายวิจัย ASPS

สรุป PPI สหรัฐที่ออกมาต่ำกว่าคาด หนุน Dollar Index อ่อนค่า และล้นค่าเงินบาท แข็งค่าต่อเนื่อง มีโอกาสจะเห็น Flow ไหลเข้าสินทรัพย์เสี่ยงต่อไป โดยวันนี้มองกรอบ การเคลื่อนไหวของ SET Index ไว้ที่ระดับ 1613-1636 จุด

### ความเสี่ยงเชิงภูมิรัฐศาสตร์อาจ กดดันตลาดการเงินทั่วโลกอีกครั้ง

สงครามรัสเซีย-ยูเครน ที่ยืดเยื้อมานานกว่า 9 เดือน โดยไม่มีการขยายวง ทำให้ความเสี่ยง ภูมิรัฐศาสตร์มีแนวโน้มลดลงต่อเนื่องเมื่อเทียบกับช่วงเริ่มต้นทำสงคราม (วันที่ 24 ก.พ.) สะท้อนจาก GPR Index (ดังภาพด้านล่าง) แต่ล่าสุดความเสียดังกล่าวกลับมาทวีความ ตึงเครียดอีกครั้ง หลังทางการโปแลนด์รายงานว่าพบซีปนาวุธที่ผลิตในรัสเซีย ตกใน หมู่บ้าน Przewodow ซึ่งอยู่ทางตะวันออกของโปแลนด์ ห่างจากชายแดนยูเครนประมาณ 6 กิโลเมตร จนทำให้มีผู้เสียชีวิตจำนวน 2 ราย ทั้งนี้เหตุการณ์ดังกล่าวอาจส่งผลให้การทำ สงครามมีการขยายวงกว้างไปยังประเทศอื่นๆ เนื่องจากประเทศโปแลนด์เป็นหนึ่งใน สมาชิกของ NATO จึงต้องจับตาท่าทีของ NATO ต่อไปว่าจะเป็นอย่างไรร

Geopolitical risk Index (GPR Index) รายเดือน



ที่มา: Dario Caldara and Matteo Iacoviello (2018), ฝ้ายวิจัย ASPS

ขณะที่วานนี้ตลาดการเงินค่อนข้างผันผวนหลังมีการเผยแพร่ข่าวสารดังกล่าว Dollar Index ปรับตัวอ่อนค่าลงไปจุดต่ำสุดทันทีอยู่ที่ 105.3 จุด ก่อนที่จะกลับตัวขึ้นมาปิดที่ 106.4 จุด และเกิดเป็นมีสัญญาณ Technical Rebound เช่นเดียวกับค่าเงินบาท ที่มี สัญญาณการกลับมาอ่อนค่า หลังจากแข็งค่าต่อเนื่องมาตั้งแต่วันที่ 20 ต.ค.65 – ปัจจุบัน รว 6.8%

### Dollar Index



ที่มา: TQ Professional, ฝ่ายวิจัย ASPS

### ค่าเงินบาท



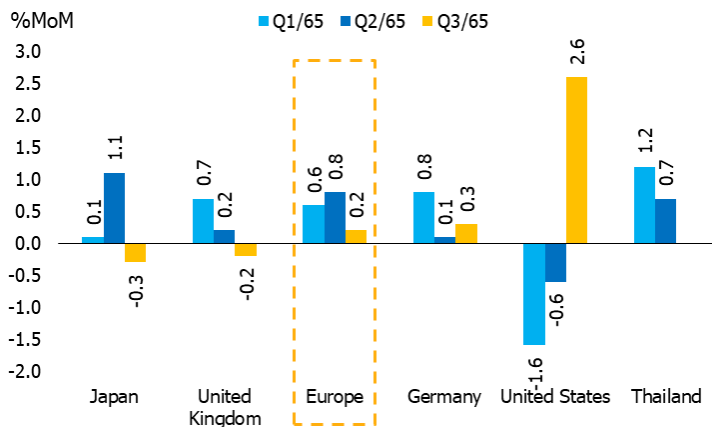
ที่มา: TQ Professional , ฝ่ายวิจัย ASPS

สรุป ความเสี่ยงเชิงภูมิรัฐศาสตร์ยังคงต้องเฝ้าติดตามอย่างใกล้ชิด โดยเฉพาะท่าทีการตอบโต้กลับของ NATO หลังมีแนวโน้มขยายวงกว้างไปยังประเทศที่สาม ซึ่งนักลงทุนต้องคอยติดตามข่าวลืออย่างใกล้ชิด ถ้ามีความตึงเครียดและทวีความรุนแรงมากขึ้น อาจเป็นแรงกดดันต่อตลาดการเงินทั่วโลกอีกครั้ง

### ตลาดหุ้นกลับมาผันผวนระยะสั้น แต่ยังน่าสะสม

ภาพรวมตลาดหุ้นอาจกลับมาผันผวนในช่วงสั้น หลังมีการพบมิสไซล์ในชายแดนโปแลนด์ ทำให้ความกังวลความเสี่ยงภูมิรัฐศาสตร์กลับมา และน่าจะกดดันสินทรัพย์เสี่ยง โดยเฉพาะเศรษฐกิจในฝั่งยุโรป ซึ่ง GDP3Q65 เติบโตเพียง 0.2%QoQ ชะลอลดลงจาก 0.8% ในไตรมาสก่อน

### GDP รายไตรมาส 2022 แต่ละประเทศ



ที่มา: Bloomberg, ฝ่ายวิจัย ASPS

อย่างไรก็ตามประเด็นดังกล่าวน่าจะกดดันตลาดหุ้นไทยน้อยกว่า เนื่องจากไทยมีส่วนการค้ำกับรัสเซียเพียง 1.9% ของประเทศทั้งหมด และเวลาเผชิญกับปัจจัยดังกล่าวตลาดหุ้นไทยปรับตัวลงน้อยกว่า พร้อมกับเศรษฐกิจไทยยังอยู่ในแนวโน้มฟื้นตัวต่อเนื่อง ดังนั้นหากตลาดหุ้นย่อตัวลงมากถือเป็นโอกาสในการสะสม

ฝ่ายวิจัยฯ จึงทำการค้นหาช่วงเวลาที่นักลงทุนกังวลประเด็นความขัดแย้งยูเครนกับรัสเซีย (23 ก.พ. – 8 มี.ค. 65) มีกลุ่มหุ้นที่ Outperform คือ HEALTH, ICT, COMM, ENERG, STEEL, TRANS เป็นต้น เพื่อเป็นการหลบภัยความผันผวนของตลาดในช่วงสั้น แนะนำหุ้นลงทุนหุ้นในกลุ่มดังกล่าว อย่าง BDMS, ADVANC, CPALL, COM7, PTT, BEM ฯลฯ

### Sector Performance (23/02/2022–08/03/2022)

| Symbol | 23/02     | 08/03     | %Chg    | ↓ |
|--------|-----------|-----------|---------|---|
| HEALTH | 5,807.72  | 6,099.96  | 5.03%   |   |
| ICT    | 200.61    | 198.21    | -1.20%  |   |
| COMM   | 39,878.86 | 38,865.91 | -2.54%  |   |
| ENERG  | 25,102.15 | 24,455.75 | -2.58%  |   |
| STEEL  | 52.59     | 51.03     | -2.97%  |   |
| TRANS  | 345.97    | 333.92    | -3.48%  |   |
| SET    | 1,696.45  | 1,619.10  | -4.56%  |   |
| PROP   | 249.69    | 236.28    | -5.37%  |   |
| FIN    | 5,559.23  | 5,247.77  | -5.60%  |   |
| AUTO   | 532.42    | 500.55    | -5.99%  |   |
| MEDIA  | 58.40     | 54.78     | -6.20%  |   |
| CONMAT | 10,225.18 | 9,494.80  | -7.14%  |   |
| BANK   | 446.21    | 413.39    | -7.36%  |   |
| CONS   | 71.85     | 66.04     | -8.09%  |   |
| PETRO  | 1,145.50  | 1,019.99  | -10.95% |   |
| PKG    | 6,144.66  | 5,357.22  | -12.82% |   |
| ETRON  | 6,105.60  | 4,997.62  | -18.15% |   |

ที่มา: SET, ฝ่ายวิจัย ASPS

ส่วนกรอบการเคลื่อนไหว SET Index วันนี้ 1613 – 1631 จุด Top pick เลือก NER, CENTEL, COM7

## ANTI-CORRUPTION PROGRESS INDICATOR

### คำอธิบายผลการประเมินแต่ละระดับ

ระดับที่ 1 มีนโยบาย (Committed)

มีคำมั่นหรือมติคณะกรรมการในเรื่องการดำเนินธุรกิจที่จะไม่มีส่วนเกี่ยวข้องกับการทุจริตและการดูแลให้บริษัทปฏิบัติตามกฎหมายที่เกี่ยวข้อง

ระดับที่ 2 ประกาศเจตนารมณ์ (Declared)

มีการประกาศเจตนารมณ์เข้าเป็นแนวร่วมปฏิบัติของภาคเอกชนไทยในการต่อต้านการทุจริต (CAC) หรือโครงการต่อต้านทุจริตที่กำหนดให้องค์กรต้องมีกระบวนการในทำนองเดียวกัน

ระดับที่ 3 มีมาตรการป้องกัน (Established)

มีมาตรการป้องกัน การประเมินความเสี่ยง การสื่อสารและฝึกอบรมแก่พนักงาน รวมทั้งการดูแลให้มีการดำเนินการและการทบทวนความเหมาะสมของมาตรการอย่างสม่ำเสมอ

ระดับที่ 4 ได้รับการรับรอง (Certified)

มีการสอบทานจากคณะกรรมการตรวจสอบหรือผู้สอบบัญชีที่สำนักงาน ก.ล.ต. ให้ความเห็นชอบ และได้รับการรับรองหรือผ่านการตรวจสอบเพื่อให้ความเชื่อมั่นอย่างเป็นอิสระจากหน่วยงานภายนอก (เช่น CAC)

ระดับที่ 5 ขยายผลสู่ผู้ที่เกี่ยวข้อง (Extended)

มีการขยายผลการดำเนินนโยบายต่อต้านการทุจริตสู่ผู้ที่เกี่ยวข้องในห่วงโซ่อุปทาน และการเปิดเผยข้อมูลเกี่ยวกับกรณีทุจริตที่เกิดขึ้นเปิดเผยบ้างแต่ไม่มีนโยบายที่ชัดเจน

ไม่เปิดเผยหรือไม่มีนโยบาย

## CG SCORE: การจัดอันดับบรรษัทภิบาล

### คำอธิบายผลการประเมินแต่ละระดับ

ระดับคะแนน 5 (90-100) : ดีเลิศ



ระดับคะแนน 4 (80-89) : ดีมาก



ระดับคะแนน 3 (70-79) : ดี



NR. : ไม่ปรากฏชื่อในรายงาน CGR

"Disclaimer: การเปิดเผย (ก) ผลสำรวจในเรื่องการกำกับดูแลกิจการ (Corporate Governance Report) ที่จัดทำโดยสมาคมส่งเสริมสถาบันกรรมการบริษัทไทย (IOD) และ (ข) ผลการประเมินดัชนีชี้วัดความดีความชอบในการป้องกันการมีส่วนเกี่ยวข้องกับการทุจริตคอร์รัปชัน (Anti-Corruption Progress Indicators) ที่จัดทำโดยสถาบันที่เกี่ยวข้อง ซึ่งมีการเปิดเผยโดยสำนักงานคณะกรรมการกำกับหลักทรัพย์และตลาดหลักทรัพย์นี้ เป็นการสำรวจและประเมินโดยสมาคมหรือสถาบันที่เกี่ยวข้องจากข้อมูลที่ได้รับจากบริษัทจดทะเบียนตามที่บริษัทจดทะเบียนได้ระบุใน (ก) แบบแสดงข้อมูลตามหลักเกณฑ์ Corporate Governance Report of Thai Listed Companies (CGR) ประจำปี และ (ข) แบบแสดงข้อมูลเพื่อการประเมิน Anti-Corruption ซึ่งได้อ้างอิงข้อมูลจากแบบแสดงรายการข้อมูลประจำปี (แบบ 56-1) รายงานประจำปี (แบบ 56-2) หรือในเอกสารหรือรายงานอื่นที่เกี่ยวข้องของบริษัทจดทะเบียนนั้น แล้วแต่กรณี โดยเป็นการสำรวจและประเมินจากข้อมูลของบริษัทจดทะเบียนที่มีการเปิดเผยต่อสาธารณะ และเป็นข้อมูลที่ผู้ลงทุนทั่วไปสามารถเข้าถึงได้ และเป็นการดำเนินการตามนโยบายของสำนักงานคณะกรรมการกำกับหลักทรัพย์และตลาดหลักทรัพย์

ทั้งนี้ ผลการสำรวจหรือผลการประเมินดังกล่าวเป็นการนำเสนอในมุมมองของ IOD หรือสถาบันที่เกี่ยวข้องซึ่งเป็นบุคคลภายนอก โดยมีได้เป็นการประเมินการปฏิบัติของบริษัทจดทะเบียนในตลาดหลักทรัพย์แห่งประเทศไทย และมีได้ใช้ข้อมูลภายในเพื่อการประเมินแต่อย่างใด

เนื่องจากผลสำรวจหรือผลการประเมินดังกล่าวเป็นเพียงผลสำรวจหรือผลการประเมิน ณ วันที่ปรากฏในผลสำรวจหรือผลการประเมินเท่านั้น ดังนั้น ผลสำรวจหรือผลการประเมินจึงอาจเปลี่ยนแปลงได้ภายหลังวันดังกล่าว หรือเมื่อข้อมูลที่เกี่ยวข้องมีการเปลี่ยนแปลง ทั้งนี้ บริษัทหลักทรัพย์ [ม] มิได้ยืนยัน ตรวจสอบ หรือรับรองความถูกต้องครบถ้วนของผลสำรวจหรือผลการประเมินดังกล่าวแต่อย่างใด"

**CG SCORE: การจัดอันดับบริษัทกษา**



|        |       |        |       |        |        |       |       |        |       |        |        |        |       |      |        |
|--------|-------|--------|-------|--------|--------|-------|-------|--------|-------|--------|--------|--------|-------|------|--------|
| AAV    | AUCT  | BRR    | CPF   | EPG    | HANA   | KKP   | METCO | NYT    | PR9   | S      | SE-ED  | SST    | THANI | TQM  | U      |
| ADVANC | AWC   | BTS    | CPI   | ETC    | HARN   | KSL   | MFEC  | OISHI  | PREB  | S&J    | SELIC  | STA    | THCOM | TRC  | UAC    |
| AF     | AYUD  | BTW    | CPN   | FPI    | HMPRO  | KTB   | MINT  | OR     | PRG   | SAAM   | SENA   | STEC   | THG   | TRU  | UBIS   |
| AH     | BAFS  | BWG    | CRC   | FPT    | ICC    | KTC   | MANO  | ORI    | PRM   | SABINA | SENAJ  | STI    | THIP  | TRUE | UV     |
| AIRA   | BANPU | CENTEL | CSS   | FSMART | ICHI   | LALIN | MOONG | OSP    | PROUD | SAMART | SHR    | SUN    | THRE  | TSC  | VGI    |
| AKP    | BAY   | CFRESH | DDD   | GBX    | III    | LANNA | MSC   | OTO    | PSH   | SAMTEL | SIRI   | SUSCO  | THREL | TSR  | VIH    |
| AKR    | BBL   | CHEWA  | DELTA | GC     | ILINK  | LH    | MST   | PAP    | PSL   | SAT    | SIS    | SUTHA  | TIPI  | TSTE | WACOAL |
| ALT    | BCP   | CHO    | DEMCO | GCAP   | ILM    | LHFG  | MTC   | PCSGH  | PTG   | SC     | SITHAI | SVI    | TIPCO | TSTH | WAVE   |
| AMA    | BCPG  | CIMBT  | DRT   | GFPT   | INTUCH | LIT   | MVP   | PDG    | PTT   | SCB    | SMK    | SYMC   | TISCO | TTA  | WHA    |
| AMATA  | BDMS  | CK     | DTAC  | GGC    | IP     | LPN   | NCL   | PDJ    | PTTEP | SCC    | SMPC   | SYNTEC | TK    | TTB  | WHAUP  |
| AMATAV | BEM   | CKP    | DUSIT | GLAND  | IRPC   | MACO  | NEP   | PG     | PTTGC | SCCC   | SNC    | TACC   | TKT   | TTCL | WICE   |
| ANAN   | BGC   | CM     | EA    | GLOBAL | ITEL   | MAJOR | NER   | PHOL   | PYLON | SCG    | SONIC  | TASCO  | TMT   | TTW  | WINNER |
| AOT    | BGRIM | CNT    | EASTW | GPI    | IVL    | MAKRO | NKI   | PLANB  | Q-CON | SCGP   | SPALI  | TCAP   | TNDT  | TU   | ZEN    |
| AP     | BIZ   | COM7   | ECF   | GPSC   | JWD    | MALEE | NOBLE | PLANET | QH    | SCM    | SPI    | TEAMG  | TNITY | TVDH |        |
| ARIP   | BKI   | COMAN  | ECL   | GRAMMY | K      | MBK   | NSI   | PLAT   | QTC   | SDC    | SPRC   | TFMAMA | TOA   | TVI  |        |
| ARROW  | BOL   | COTTO  | EE    | GULF   | KBANK  | MC    | NVD   | PORT   | RATCH | SEAFCO | SPVI   | TGH    | TOP   | TVO  |        |
| ASP    | BPP   | CPALL  | EGCO  | GUNKUL | KCE    | MCOT  | NWR   | PPS    | RS    | SEAOIL | SSSC   | THANA  | TPBI  | TWPC |        |



|        |        |        |        |       |        |        |        |        |       |       |        |        |       |        |       |
|--------|--------|--------|--------|-------|--------|--------|--------|--------|-------|-------|--------|--------|-------|--------|-------|
| 2S     | APCS   | BEYOND | CMC    | ESSO  | HTC    | JMART  | LHK    | NBC    | PMTA  | RT    | SGF    | SRICHA | TIGER | TRT    | WP    |
| 7UP    | APURE  | BFIT   | COLOR  | ESTAR | HYDRO  | JMT    | LOXLEY | NCAP   | PPP   | RWI   | SIAM   | SSC    | TITLE | TSE    | XO    |
| ABICO  | AQUA   | BJC    | CPL    | ETE   | ICN    | KBS    | LRH    | NCH    | PPPM  | S11   | SINGER | SSF    | TKN   | TVT    | XPG   |
| ABM    | ASAP   | BJCHI  | CPW    | FE    | IFS    | KCAR   | LST    | NETBAY | PRIME | SA    | SKE    | STANLY | TKS   | TWP    | YUASA |
| ACE    | ASEFA  | BLA    | CRD    | FLOYD | IMH    | KEX    | M      | NEX    | PRIN  | SAK   | SKN    | STGT   | TM    | UEC    |       |
| ACG    | ASIA   | BR     | CSC    | FN    | IND    | KGI    | MATCH  | NINE   | PRINC | SALEE | SKR    | STOWER | TMC   | UMI    |       |
| ADB    | ASIAN  | BROOK  | CSP    | FNS   | INET   | KIAT   | MBAX   | NRF    | PSG   | SAMCO | SKY    | STPI   | TMD   | UOBKH  |       |
| AEONTS | ASIMAR | CBG    | CWT    | FORTH | INSET  | KISS   | MEGA   | NTV    | PSTC  | SANKO | SLP    | SUC    | TMI   | UP     |       |
| AGE    | ASK    | CEN    | DCC    | FSS   | INSURE | KOOL   | META   | OCC    | PT    | SAPPE | SMIT   | SWC    | TMLL  | UPF    |       |
| AHC    | ASN    | CGH    | DCON   | FTE   | IRC    | KTIS   | MFC    | OGC    | PTECH | SAWAD | SMT    | SYNEX  | TNL   | UPOIC  |       |
| AIT    | ATP30  | CHARAN | DHOUSE | FVC   | IRCP   | KUMWEL | MGT    | PATO   | QLT   | SCI   | SNP    | TAE    | TNP   | UTP    |       |
| ALL    | B      | CHAYO  | DOD    | GEL   | IT     | KUN    | MICRO  | PB     | RBF   | SCN   | SO     | TAKUNI | TOG   | VCOM   |       |
| ALLA   | BA     | CHG    | DOHOME | GENCO | ITD    | KWC    | MILL   | PICO   | RCL   | SCP   | SORKON | TCC    | TPA   | VL     |       |
| ALUCON | BAM    | CHOTI  | DV8    | GJS   | J      | KWM    | MITSIB | PIMO   | RICHY | SE    | SPA    | TCMC   | TPAC  | VPO    |       |
| AMANAH | BC     | CHOW   | EASON  | GYT   | JAS    | L&E    | MK     | PJW    | RML   | SFLEX | SPC    | TEAM   | TPCS  | VRANDA |       |
| AMARIN | BCH    | CI     | EFORL  | HEMP  | JCK    | LDC    | MODERN | PL     | ROUNA | SFP   | SPCG   | TFG    | TPS   | WGE    |       |
| APCO   | BEC    | CIG    | ERW    | HPT   | JCKH   | LEO    | MTI    | PM     | RPC   | SFT   | SR     | TFI    | TRITN | WIK    |       |



|        |        |       |       |        |        |       |        |        |        |       |       |        |       |      |  |
|--------|--------|-------|-------|--------|--------|-------|--------|--------|--------|-------|-------|--------|-------|------|--|
| A      | AS     | BROCK | CMAN  | EP     | HUMAN  | KASET | M-CHAI | NNCL   | PRAKIT | SGP   | SQ    | TNH    | TTI   | WIN  |  |
| AI     | AU     | BSBM  | CMO   | F&D    | IHL    | KCM   | MCS    | NOVA   | PRAPAT | SICT  | SSP   | TNR    | TYCN  | WORK |  |
| AIE    | B52    | BSM   | CMR   | FMT    | IIG    | KK    | NDX    | PRECHA | SIMAT  | STAR  | STARK | TOPP   | UKEM  | WPH  |  |
| AJ     | BEAUTY | BTNC  | CPT   | GIFT   | INGRS  | KKC   | MJD    | NUSA   | PTL    | SISB  | STC   | TPCH   | UMS   | YGG  |  |
| ALPHAX | BGT    | BYD   | CRANE | GLOCON | INOX   | KWI   | MORE   | PAF    | RJH    | SK    | SUPER | THPIPL | UNIQU | ZIGA |  |
| AMC    | BH     | CAZ   | CSR   | GREEN  | JAK    | KYE   | MUD    | PF     | RP     | SMART | SVOA  | TPIP   | UPA   |      |  |
| APP    | BIG    | CCP   | D     | GSC    | JR     | LEE   | NC     | PK     | RPH    | SOLAR | TC    | TPLAS  | UREKA |      |  |
| AO     | BLAND  | CGD   | EKH   | GTB    | JTS    | LPH   | NDR    | PLE    | RSP    | SPACK | TCCC  | TPOLY  | VIBHA |      |  |
| ARIN   | BM     | CITY  | EMC   | HTECH  | JUBILE | MATI  | NFC    | PPM    | SABUY  | SPG   | THMUI | TQR    | W     |      |  |

**Anti-corruption Progress Indicator**

**ได้รับการรับรอง**

|        |        |        |       |        |        |       |       |        |       |        |        |        |        |      |        |
|--------|--------|--------|-------|--------|--------|-------|-------|--------|-------|--------|--------|--------|--------|------|--------|
| 2S     | AYUD   | BSBM   | CPN   | FPI    | HENG   | KBS   | MATCH | NOBLE  | PM    | QH     | SE-ED  | SSF    | THANI  | TPCS | UOBKH  |
| 7UP    | B      | BTS    | CRC   | FPT    | HMPRO  | KCAR  | MBAX  | NOK    | PPP   | QLT    | SELIC  | SSP    | THCOM  | TPP  | UPF    |
| ADVANC | BAFS   | BWG    | CSC   | FSMART | HTC    | KCE   | MBK   | NSI    | PPPM  | QTC    | SENA   | SSSC   | THIP   | TRU  | UV     |
| AF     | BAM    | CEN    | DCC   | FSS    | ICC    | KGI   | MC    | NWR    | PPS   | RATCH  | SGP    | SST    | THRE   | TRUE | VGI    |
| AI     | BANPU  | CENTEL | DELTA | FTE    | ICHI   | KKP   | MCOT  | OCC    | PR9   | RML    | SINGER | STA    | THREL  | TSC  | VIH    |
| AIE    | BAY    | CFRESH | DEMCO | GBX    | IFS    | KSL   | META  | OGC    | PREB  | RWI    | SIRI   | STGT   | TIDLOR | TSTE | WACOAL |
| AIRA   | BBL    | CGH    | DIMET | GC     | III    | KTB   | MFC   | ORI    | PRG   | S&J    | SITHAI | STOWER | TIPCO  | TSTH | WHA    |
| AJ     | BCH    | CHEWA  | DRT   | GCAP   | ILINK  | KTC   | MFEC  | PAP    | PRINC | SAAM   | SKR    | SUSCO  | TISCO  | TTA  | WHAUP  |
| AKP    | BCP    | CHOTI  | DTAC  | GEL    | INET   | KWI   | MILL  | PATO   | PRM   | SABINA | SMIT   | SVI    | TKS    | TTB  | WICE   |
| AMA    | BCPG   | CHOW   | DUSIT | GFPT   | INSURE | L&E   | MINT  | PB     | PROS  | SAPPE  | SMK    | SYMC   | TKT    | TTCL | WIK    |
| AMANAH | BE8    | CIG    | EA    | GGC    | INTUCH | LANNA | MONO  | PCSGH  | PSH   | SAT    | SMPC   | SYNTEC | TMILL  | TU   | XO     |
| AMATA  | BEC    | CIMBT  | EASTW | GJS    | IRC    | LH    | MOONG | PDG    | PSL   | SC     | SNC    | TAE    | TMT    | TVDH | YUASA  |
| AMATAV | BEYOND | CM     | EGCO  | GPI    | IRPC   | LHFG  | MSC   | PDJ    | PSTC  | SCB    | SNP    | TAKUNI | TNITY  | TVI  | ZEN    |
| AP     | BGC    | CMC    | EP    | GPSC   | ITEL   | LHK   | MST   | PG     | PT    | SCC    | SORKON | TASCO  | TNL    | TVO  | ZIGA   |
| APCS   | BGRIM  | COM7   | EPG   | GSTEEL | IVL    | MTC   | PHOL  | PTG    | SCCC  | SPACK  | TCAP   | TNP    | TWPC   |      |        |
| AS     | BKI    | COTTO  | ERW   | GULF   | JKN    | LRH   | MTI   | PK     | PTT   | SCG    | SPALI  | TCMC   | TNR    | U    |        |
| ASIAN  | BLA    | CPALL  | ESTAR | GUNKUL | JR     | M     | NBC   | PL     | PTTEP | SCGP   | SPC    | TFG    | TOG    | UBE  |        |
| ASK    | BPP    | CPF    | ETE   | HANA   | K      | MAJOR | NEP   | PLANB  | PTTGC | SCM    | SPI    | TFI    | TOP    | UBIS |        |
| ASP    | BROOK  | CPI    | FE    | HARN   | KASET  | MAKRO | NINE  | PLANET | PYLON | SCN    | SPRC   | TFMAMA | TOPP   | UEC  |        |
| AWC    | BRR    | CPL    | FNS   | HEMP   | KBANK  | MALEE | NKI   | PLAT   | Q-CON | SEAOIL | SRICHA | TGH    | TPA    | UKEM |        |

**ประกาศเจตนา**

|      |     |        |      |        |       |        |      |      |       |       |     |       |  |  |  |
|------|-----|--------|------|--------|-------|--------|------|------|-------|-------|-----|-------|--|--|--|
| AH   | B52 | CPW    | ECF  | FLOYD  | J     | KEX    | NCAP | OR   | SAK   | SUPER | TMI | VARO  |  |  |  |
| ALT  | CH  | DDD    | EKH  | GLOBAL | JMART | KUMWEL | NOVA | PIMO | SIS   | SVT   | TQM | VIBHA |  |  |  |
| APCO | CI  | DHOUSE | ETC  | ILM    | JMT   | LDC    | NRF  | PLE  | SSS   | TKN   | TRT | W     |  |  |  |
| ASW  | CPR | DOHOME | EVER | INOX   | JTS   | MEGA   | NUSA | RS   | STECH | TMD   | TSI | WIN   |  |  |  |