

### บ้านเรามีภูมิคุ้มกันจาก RECESSION

กรณีซีปนาวุธ 2 ลูก ถูกยิงเข้าไปในพื้นที่ของ โปแลนด์ คลื่นคลายไปตามลำดับ หลังมีข้อบ่งชี้ว่าเกิดจากข้อผิดพลาดของฝั่งยูเครน ทำให้ประเด็นความเสี่ยงเชิงภูมิรัฐศาสตร์ ผ่อนคลายลงไปตามลำดับ แต่ยังเป็นเรื่องที่ต้องติดตาม ส่วนภาพในเชิงเศรษฐกิจ เรามองว่า ประเด็นความกังวลกำลังเคลื่อนย้ายจาก สถานการณ์เงินเฟ้อสูง และการปรับขึ้นดอกเบี้ยแรง ไปสู่ความกลัวเรื่อง Recession ของหลายประเทศทั่วโลก โดยล่าสุด WTO ออกมาส่งสัญญาณถึงปริมาณการค้าโลกในปี 2566 จะขยายตัวเพียง 1% ลดลงจากปี 2565 ที่เติบโต 3% ทั้งนี้เป็นผลมาจากการที่หลายประเทศเฉพาะอย่างยิ่งในกลุ่มประเทศพัฒนาแล้ว อย่างยุโรป และอังกฤษ ภาวะดังกล่าวทำให้เม็ดเงินไหลเข้าสู่สินทรัพย์ปลอดภัย เห็นได้จาก Bond Yield ระยะยาวปรับตัวลดลง อย่างไรก็ตามสำหรับเศรษฐกิจไทยยังเชื่อว่ามีภูมิคุ้มกันที่ดี ทำให้ GDP Growth ปี 2566 เติบโตสูงกว่าปี 2565 ผลจากการเปิดประเทศเต็มที่

SET Index ยังอยู่ในช่วงปรับฐาน ประเมินกรอบการเคลื่อนไหวช่วง 1613 – 1636 จุด หุ้นที่ Top Pick วันนี้เลือก COM7, MTC และ SCGP

#### SUPPORT & RESISTANCE

แนวรับ 1,613 จุด

แนวต้าน 1,636 จุด

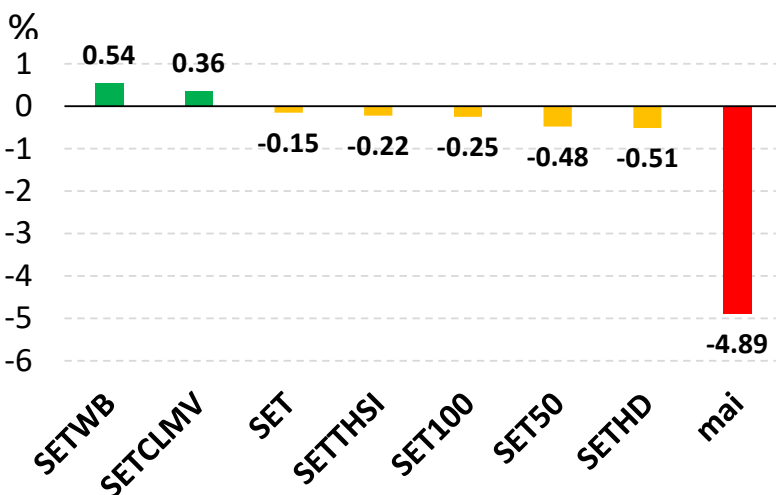
#### TOP PICKS

COM7 FV@B 47.50

MTC FV@B 47.00

SCGP FV@B 65.00

#### ผลตอบแทนดัชนีต่างในช่วง 1 สัปดาห์ (10 – 16 พ.ย. 65)



ที่มา: SET, ฝ่ายวิจัย ASPS (ข้อมูลสิ้นสุด 16 พ.ย. 65)

#### RESEARCH DIVISION

บริษัทหลักทรัพย์ เอเซีย พลัส

เกศศักดิ์ ทวีธีระธรรม

นักวิเคราะห์ปัจจัยพื้นฐานด้านตลาดทุน และทางเทคนิค

เลขทะเบียนนักวิเคราะห์: 004132

ภราดร เตียรณปโรโมทย์

นักวิเคราะห์ปัจจัยพื้นฐานด้านหลักทรัพย์

เลขทะเบียนนักวิเคราะห์: 075365

ภวัต ภัทราพงศ์

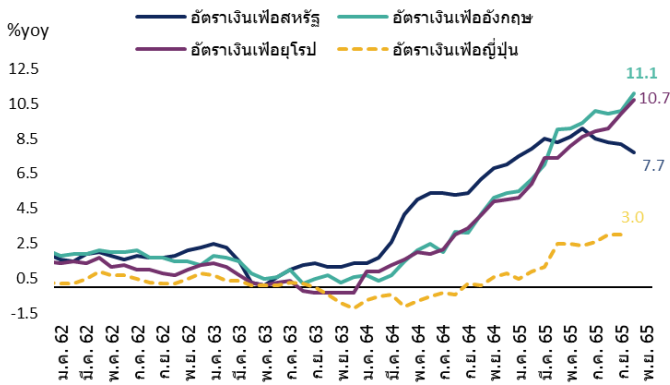
นักวิเคราะห์ปัจจัยพื้นฐานด้านหลักทรัพย์

เลขทะเบียนนักวิเคราะห์: 117985

### ปรับจากความกลัวเรื่อง เงินเฟ้อ-ดอกเบี้ย สู่ RECESSION

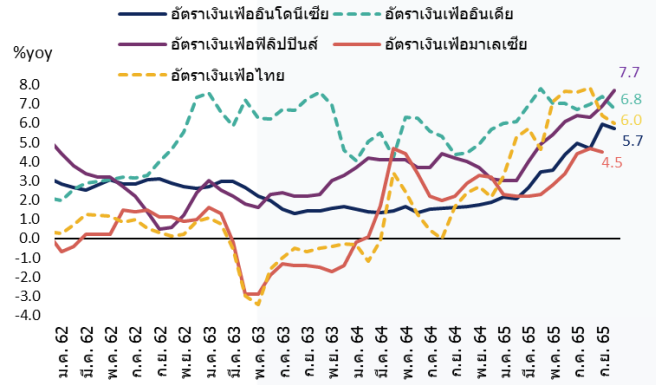
ท่ามกลางภาวะเงินเฟ้อที่ทยอยลดลงในหลายประเทศ เป็นผลให้ธนาคารกลางต่างๆ มีแนวโน้มชะลอการขึ้นดอกเบี้ย ทำให้ความกลัวในการเร่งปรับขึ้นดอกเบี้ยลดลงมา ยกเว้นในฝั่งยุโรปที่เงินเฟ้อยังทรงตัวอยู่ในระดับสูง

**อัตราเงินเฟ้อกลุ่มประเทศพัฒนาแล้ว**



ที่มา: Bloomberg, ฝ่ายวิจัย ASPS

**อัตราเงินเฟ้อกลุ่มประเทศกำลังพัฒนา**



ที่มา: Bloomberg, ฝ่ายวิจัย ASPS

และล่าสุดดัชนีราคาผู้บริโภค (CPI) ของอังกฤษพุ่งขึ้นสู่ระดับ 11.1%YoY ในเดือน ต.ค.65 ซึ่งเป็นระดับสูงสุดเป็นประวัติการณ์ในรอบ 41 ปี โดยสูงกว่าทั้งตลาดคาด และเดือนก่อนหน้าที่อยู่ระดับ +10.7%YoY เงินเฟ้อที่ปรับขึ้นในเดือนต.ค.นั้นส่วนใหญ่เป็นผลมาจากราคาอาหาร การขนส่ง และพลังงาน สูงขึ้นยังคงกดดันภาคครัวเรือนและธุรกิจอย่างต่อเนื่อง

### เงินเฟ้ออังกฤษ" พุ่งแตะ 11.1% สูงสุดเป็นประวัติการณ์

| Time                                | Cur. | Imp. | Event                    | Actual | Forecast | Previous |
|-------------------------------------|------|------|--------------------------|--------|----------|----------|
| <b>Wednesday, November 16, 2022</b> |      |      |                          |        |          |          |
| 02:00                               | GBP  | ☆☆☆  | Core CPI (YoY) (Oct)     | 6.5%   | 6.4%     | 6.5%     |
| 02:00                               | GBP  | ☆☆☆  | Core CPI MoM (MoM) (Oct) | 0.7%   | 0.6%     | 0.6%     |
| 02:00                               | GBP  | ☆☆☆  | CPI (MoM) (Oct)          | 2.0%   | 1.7%     | 0.5%     |
| 02:00                               | GBP  | ☆☆☆  | CPI (YoY) (Oct)          | 11.1%  | 10.7%    | 10.1%    |

ที่มา: Investing, ฝ่ายวิจัย ASPS

อย่างไรก็ตามความกลัวเรื่อง Recession ของหลายประเทศ ก็เข้ามาแทนที่ ซึ่งถูกย่ำด้วยตัวเลขเศรษฐกิจต่างๆ ที่ถูกประกาศออกมา ล่าสุดสหรัฐฯ ประกาศตัวเลขการผลิตภาคอุตสาหกรรมเดือน ต.ค.65 -0.1%MoM หลังจากปรับตัวขึ้น 0.1% ในก.ย.65 ซึ่งอาจเป็น Indicator ชี้ถึงภาพเศรษฐกิจในอนาคต อย่างไรก็ตามมีแรงพยุงจากตัวเลขยอดค้าปลีก +1.3%MoM ในเดือนต.ค.65 สูงกว่าที่ตลาดคาดที่ระดับ 1.0% ดังรูปด้านล่าง

### ตัวเลขเศรษฐกิจของสหรัฐ

| Time                         | Cur. | Imp. | Event                                | Actual | Forecast | Previous |
|------------------------------|------|------|--------------------------------------|--------|----------|----------|
| Wednesday, November 16, 2022 |      |      |                                      |        |          |          |
| 20:30                        | USD  | ☆☆☆  | Retail Sales (YoY) (Oct)             | 8.37%  |          | 8.59%    |
| 20:30                        | USD  | ☆☆☆  | Retail Sales (MoM) (Oct)             | 1.3%   | 1.0%     | 0.0%     |
| 21:15                        | USD  | ☆☆☆  | Capacity Utilization Rate (Oct)      | 79.9%  | 80.4%    | 80.1%    |
| 21:15                        | USD  | ☆☆☆  | Industrial Production (YoY) (Oct)    | 3.28%  |          | 4.96%    |
| 21:15                        | USD  | ☆☆☆  | Industrial Production (MoM) (Oct)    | -0.1%  | 0.2%     | 0.1%     |
| 21:15                        | USD  | ☆☆☆  | Manufacturing Production (MoM) (Oct) | 0.1%   | 0.2%     | 0.2%     |

ที่มา: Investing, ฝ่ายวิจัย ASPS

ประเด็นความกังวลเรื่อง Recession ทำให้ Bond Yield 10 ปี สหรัฐฯปรับตัวลงแรง จนล่าสุดอยู่ที่ 3.69% ขณะที่ Bond Yield 2 ปีสหรัฐฯอยู่ที่ 4.36% จึงทำให้ Spread Bond Yield 2 ปี และ 10 ปี ของสหรัฐฯ ห่างกันมากสุดในรอบ 40 ปี ซึ่งเป็นสัญญาณที่บ่งบอกว่าโอกาสเกิด Recession ในสหรัฐมีมากขึ้นเรื่อยๆ จนทำให้วานนี้ตลาดหุ้นทั้งสหรัฐฯ และ โชนยุโรปปรับตัวลงราว -0.8% ถึง -1.5%

### ผลตอบแทนตลาดหุ้นวันนี้

| Index          | Last      | High      | Low       | Chg.    | Chg. % | Time  |
|----------------|-----------|-----------|-----------|---------|--------|-------|
| Dow Jones      | 33,553.83 | 33,682.83 | 33,516.99 | -39.09  | -0.12% | 16/11 |
| S&P 500        | 3,958.79  | 3,983.09  | 3,954.34  | -32.94  | -0.83% | 16/11 |
| Nasdaq         | 11,183.66 | 11,286.10 | 11,162.92 | -174.75 | -1.54% | 16/11 |
| Small Cap 2000 | 1,854.41  | 1,879.74  | 1,850.72  | -34.79  | -1.84% | 16/11 |
| DAX            | 14,234.03 | 14,382.62 | 14,195.31 | -144.48 | -1.00% | 16/11 |
| FTSE 100       | 7,351.19  | 7,394.42  | 7,341.59  | -18.25  | -0.25% | 16/11 |
| CAC 40         | 6,807.22  | 6,656.33  | 6,587.20  | -34.44  | -0.52% | 16/11 |
| Euro Stoxx 50  | 3,882.78  | 3,918.97  | 3,873.34  | -32.31  | -0.83% | 16/11 |

ที่มา: Investing, ฝ่ายวิจัย ASPS

ขณะเดียวกัน WTO ได้ออกมาเตือนว่า ประเทศเศรษฐกิจขนาดใหญ่หลายแห่งมีความเสี่ยงเข้าสู่ภาวะถดถอย โดยคาดการณ์ว่า การค้าทั่วโลกจะขยายตัวเพียงแค่ 1% ในปี 66 ปรับลดลงมาจากปี 65 ซึ่งอยู่ที่ 3.5% เนื่องจากผลกระทบจากการทำสงครามรัสเซีย-ยูเครน ราคาอาหารและพลังงานพุ่งสูงขึ้น รวมถึงอัตราเงินเฟ้อที่ยังทรงตัวในระดับสูง

### WTO คาดการณ์ปริมาณการค้าโลกและ Real GDP

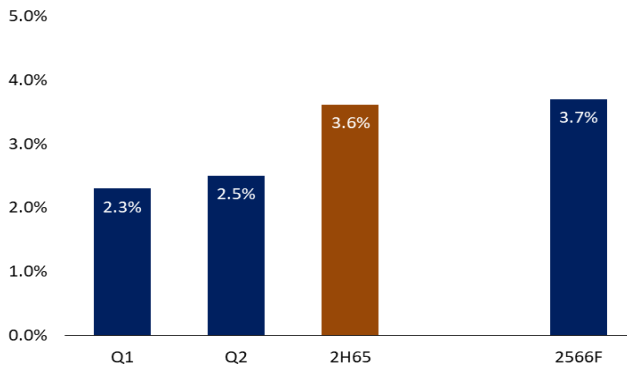
Table 1: Merchandise trade volume and real GDP, 2018-2023a  
Annual % change

|  | 2018 | 2019 | 2020  | 2021 | 2022P | 2023P |
|--|------|------|-------|------|-------|-------|
| <b>Volume of world merchandise trade b</b> | 3.2  | 0.5  | -5.2  | 9.7  | 3.5   | 1.0   |
| <b>Exports</b>                             |      |      |       |      |       |       |
| North America                              | 3.9  | 0.4  | -8.9  | 6.5  | 3.4   | 1.4   |
| South America c                            | 0.6  | -1.3 | -4.9  | 5.6  | 1.6   | 0.3   |
| Europe                                     | 1.8  | 0.6  | -7.8  | 7.9  | 1.8   | 0.8   |
| CIS d                                      | 4.1  | -0.1 | -1.7  | 0.5  | -5.8  | 3.3   |
| Africa                                     | 3.2  | -0.4 | -8.1  | 5.2  | 6.0   | -1.0  |
| Middle East                                | 4.8  | -1.3 | -8.9  | 1.4  | 14.6  | -1.5  |
| Asia                                       | 3.7  | 0.9  | 0.5   | 13.3 | 2.9   | 1.1   |
| <b>Imports</b>                             |      |      |       |      |       |       |
| North America                              | 5.1  | -0.6 | -5.9  | 12.3 | 8.5   | 0.8   |
| South America c                            | 4.6  | -1.8 | -10.7 | 25.4 | 5.9   | -1.0  |
| Europe                                     | 1.9  | 0.3  | -7.3  | 8.3  | 5.4   | -0.7  |
| CIS d                                      | 4.0  | 8.3  | -5.5  | 9.1  | -24.7 | 9.4   |
| Africa                                     | 5.5  | 3.1  | -14.7 | 7.7  | 7.2   | 5.7   |
| Middle East                                | -4.4 | 11.2 | -10.1 | 8.4  | 11.1  | 5.7   |
| Asia                                       | 5.0  | -0.4 | -1.0  | 11.1 | 0.9   | 2.2   |
| <b>Real GDP at market exchange rates</b>   |      |      |       |      |       |       |
| North America                              | 3.2  | 2.6  | -3.4  | 5.8  | 2.8   | 2.3   |
| South America c                            | 2.8  | 2.1  | -3.8  | 5.5  | 1.7   | 1.0   |
| Europe                                     | 0.4  | -0.6 | -6.9  | 7.2  | 3.7   | 1.6   |
| CIS d                                      | 2.1  | 1.7  | -5.8  | 5.8  | 2.7   | 0.9   |
| Africa                                     | 3.1  | 2.6  | -2.5  | 4.9  | -3.2  | -2.1  |
| Middle East                                | 3.2  | 3.0  | -2.5  | 5.1  | 3.5   | 3.6   |
| Asia                                       | 1.6  | 1.3  | -4.5  | 3.5  | 5.7   | 3.4   |
| Asia                                       | 4.9  | 4.0  | -0.9  | 6.2  | 3.7   | 4.2   |

ที่มา: WTO, ฝ่ายวิจัย ASPS

ขณะที่ไทยที่ยังคงมีเศรษฐกิจที่แข็งแกร่ง อ้างอิงจาก ธปท. ที่คาดว่าเศรษฐกิจไทยในไตรมาส 3/65 ที่สภาพัฒน์ จะประกาศในวันที่ 21 พ.ย. นี้ เชื่อว่าจะขยายตัวเกิน 3% ซึ่งเป็นการเพิ่มขึ้นจากไตรมาส 2/65 ที่ 2.5% และไตรมาส 1/65 ที่ 2.2% ซึ่งสอดคล้องกับประมาณการของ ธปท. ทั้งนี้ที่คาดว่าเศรษฐกิจจะขยายตัวได้ 3.3% ซึ่งยังห่างไกลกับคำว่า Recession

### ประมาณการสภาพัฒน์ GDP ปีนี้ 3% ปีหน้า 3.7%



ที่มา: สศช., ฝ่ายวิจัย ASPS

สรุป เงินเพื่ออังกฤษที่ปรับขึ้นแรงและไม่มีวิแวว่าจะชะลอ ขณะที่ตัวเลขเศรษฐกิจของหลายประเทศเริ่มบ่งชี้ถึงความกังวล Recession มากขึ้นทุกที ซึ่งสวนทางกับไทยที่เศรษฐกิจยังแข็งแกร่งห่างไกลกับคำว่า Recession หนุน Flow ไหลเข้าทั้งทางตรงและทางอ้อมในระยะกลาง-ยาว โดยวันนี้มองกรอบการเคลื่อนไหวของ SET Index ไว้ที่ระดับ 1613-1636 จุด

### ความเสี่ยงเชิงภูมิรัฐศาสตร์ ระดับลงอีกครั้ง

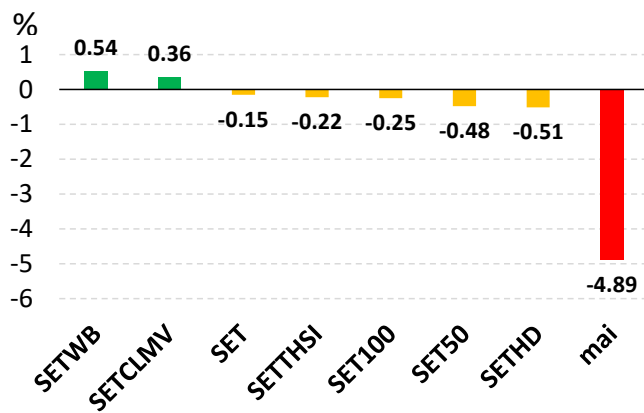
ประเด็นซีปนาวูร์ที่ถูกยิงไปตกอยู่บริเวณหมู่บ้าน Przewodow อยู่ทางตะวันออกของโปแลนด์ ซึ่งเป็นความเสี่ยงภูมิรัฐศาสตร์ที่กดดันตลาดหุ้นเมื่อวานนี้ ขณะที่ทางการสหรัฐและ NATO ออกมาให้ข้อมูลเบื้องต้นที่สอดคล้องกันว่า ซีปนาวูร์ดังกล่าวอาจไม่ใช่ของรัสเซีย ซึ่งคาดว่าเป็นของกองทัพยูเครนเป็นฝ่ายยิง เพื่อสกัดซีปนาวูร์รัสเซียที่กำลังมุ่งหน้าเข้ามา อย่างไรก็ตามประเด็นนี้ยังคงต้องมีการสอบสวนถึงข้อเท็จจริงอย่างละเอียดต่อไป และเป็นประเด็นที่ต้องติดตามอย่างใกล้ชิด เนื่องจากที่ผ่านมาความเสี่ยงดังกล่าวส่งผลกระทบต่อผลตอบแทนในตลาดการเงิน



### FUND FLOW สะดุดช่วงสั้น แต่ยังเป็นสะสมในหุ้น LAGGARD

ในช่วง 1 สัปดาห์ที่ผ่านมา ตลาดหุ้นไทยผันผวนมากขึ้น หลังกลับมาเผชิญกับความเสี่ยงทางด้านภูมิรัฐศาสตร์ และปัจจัยเฉพาะตัวประเด็นหุ้น MORE ที่นักลงทุนอยู่ในช่วงรอผลการสรุป รวมถึงวิธีการควบคุมรับมือในอนาคต กัดต้นโดยเฉพาะหุ้นขนาดเล็ก อย่าง ดัชนี MAI ปรับตัวลดลงแรงถึง -4.89% Underperform SET ที่ย่อตัวเพียง -0.15% ดังภาพทางด้านล่าง

#### ผลตอบแทนดัชนีต่างในช่วง 1 สัปดาห์ (10 – 16 พ.ย. 65)



ที่มา: SET, ฝ่ายวิจัย ASPS (ข้อมูลสิ้นสุด 16 พ.ย. 65)

ขณะที่ Fund Flow ต่างชาติเห็นการชะลอการไหลเข้าในช่วงสั้น โดยต่างชาติสลับมาขายสุทธิหุ้นไทย 3 วันทำการ มูลค่าขายสุทธิรวม 4.1 พันล้านบาท หลังจากซื้อสุทธิติดต่อกัน 16 วันทำการ กว่า 4.08 หมื่นล้านบาท และหากเปรียบเทียบกับภาพรวมในตลาดหุ้นเอเชีย จะเห็น Fund Flow ชะลอการไหลเข้าในสัปดาห์นี้เช่นกัน ยกเว้นตลาดหุ้นไต้หวันเห็นการไหลเข้าโดดเด่น ตั้งแต่มีประเด็น Warren Buffett ซื้อหุ้น TSMC อย่างไรก็ตามในภาพใหญ่ปีนี้ยังเห็น Fund Flow ไหลเข้าตลาดหุ้นไทยสูงสุดในภูมิภาคกว่า 5.3 พันล้านเหรียญ หรือ 1.79 แสนล้านบาท

#### มูลค่าซื้อขายหุ้นเอเชียของต่างชาติระยะต่างๆ ในปีนี้

| Country       | Date      | Daily  | WTD      | MTD      | QTD      | YTD       |
|---------------|-----------|--------|----------|----------|----------|-----------|
| <b>Equity</b> |           |        |          |          |          |           |
| Malaysia      | 15NOV2022 | -40.0  | -27.9    | +6.2     | -121.6   | +1,472.3  |
| Philippines   | 16NOV2022 | +18.9  | +40.0    | +89.6    | +78.1    | -1,146.3  |
| S. Korea      | 16NOV2022 | -47.9  | -15.2    | +2,109.0 | +4,238.2 | -9,278.5  |
| Sri Lanka     | 16NOV2022 | +4     | +7       | -1.2     | +5.6     | +42.1     |
| Taiwan        | 16NOV2022 | +496.9 | +2,894.2 | +5,031.7 | +2,000.6 | -42,566.7 |
| Thailand      | 16NOV2022 | -38.4  | -115.5   | +535.1   | +761.7   | +5,279.2  |

ที่มา: SET, ฝ่ายวิจัย ASPS (ข้อมูลสิ้นสุด 16 พ.ย. 65)

ดังนั้นในสภาวะตลาดหุ้นที่ผันผวนในช่วงสั้น พร้อมกับเริ่มเห็นการหมุนของเม็ดเงินในการขายหุ้นที่ขึ้นมาแรง และสลับเข้ามาลงทุนในหุ้นที่ปรับฐานลงมาอีก ฝ่ายวิจัยฯ แนะนำหุ้นที่น่าจะเป็นเป้าหมาย Fund Flow ในระยะถัดไป หรือลงทุนในหุ้นที่ปรับตัวลงมาอีกจน Downside จำกัด Upside เปิดกว้าง อย่าง SCGP, COM7, MTC เป็น Top pick ในวันนี้

## ANTI-CORRUPTION PROGRESS INDICATOR

### คำอธิบายผลการประเมินแต่ละระดับ

ระดับที่ 1 มีนโยบาย (Committed)

มีคำมั่นหรือมติคณะกรรมการในเรื่องการดำเนินธุรกิจที่จะไม่มีส่วนเกี่ยวข้องกับการทุจริตและการดูแลให้บริษัทปฏิบัติตามกฎหมายที่เกี่ยวข้อง

ระดับที่ 2 ประกาศเจตนารมณ์ (Declared)

มีการประกาศเจตนารมณ์เข้าเป็นแนวร่วมปฏิบัติของภาคเอกชนไทยในการต่อต้านการทุจริต (CAC) หรือโครงการต่อต้านทุจริตที่กำหนดให้องค์กรต้องมีกระบวนการในทำนองเดียวกัน

ระดับที่ 3 มีมาตรการป้องกัน (Established)

มีมาตรการป้องกัน การประเมินความเสี่ยง การสื่อสารและฝึกอบรมแก่พนักงาน รวมทั้งการดูแลให้มีการดำเนินการและการทบทวนความเหมาะสมของมาตรการอย่างสม่ำเสมอ

ระดับที่ 4 ได้รับการรับรอง (Certified)

มีการสอบทานจากคณะกรรมการตรวจสอบหรือผู้สอบบัญชีที่สำนักงาน ก.ล.ต. ให้ความเห็นชอบ และได้รับการรับรองหรือผ่านการตรวจสอบเพื่อให้ความเชื่อมั่นอย่างเป็นอิสระจากหน่วยงานภายนอก (เช่น CAC)

ระดับที่ 5 ขยายผลสู่ผู้ที่เกี่ยวข้อง (Extended)

มีการขยายผลการดำเนินนโยบายต่อต้านการทุจริตสู่ผู้ที่เกี่ยวข้องในห่วงโซ่อุปทาน และการเปิดเผยข้อมูลเกี่ยวกับกรณีทุจริตที่เกิดขึ้น

เปิดเผยบ้างแต่ไม่มีนโยบายที่ชัดเจน

ไม่เปิดเผยหรือไม่มีนโยบาย

## CG SCORE: การจัดอันดับบรรษัทภิบาล

### คำอธิบายผลการประเมินแต่ละระดับ

ระดับคะแนน 5 (90-100) : ดีเลิศ



ระดับคะแนน 4 (80-89) : ดีมาก



ระดับคะแนน 3 (70-79) : ดี



NR. : ไม่ปรากฏชื่อในรายงาน CGR

"Disclaimer: การเปิดเผย (ก) ผลสำรวจในเรื่องการกำกับดูแลกิจการ (Corporate Governance Report) ที่จัดทำโดยสมาคมส่งเสริมสถาบันกรรมการบริษัทไทย (IOD) และ (ข) ผลการประเมินดัชนีชี้วัดความดีความชอบในการป้องกันการมีส่วนเกี่ยวข้องกับการทุจริตคอร์รัปชัน (Anti-Corruption Progress Indicators) ที่จัดทำโดยสถาบันที่เกี่ยวข้อง ซึ่งมีการเปิดเผยโดยสำนักงานคณะกรรมการกำกับหลักทรัพย์และตลาดหลักทรัพย์นี้ เป็นการสำรวจและประเมินโดยสมาคมหรือสถาบันที่เกี่ยวข้องจากข้อมูลที่ได้รับจากบริษัทจดทะเบียนตามที่บริษัทจดทะเบียนได้ระบุใน (ก) แบบแสดงข้อมูลตามหลักเกณฑ์ Corporate Governance Report of Thai Listed Companies (CGR) ประจำปี และ (ข) แบบแสดงข้อมูลเพื่อการประเมิน Anti-Corruption ซึ่งได้อ้างอิงข้อมูลจากแบบแสดงรายการข้อมูลประจำปี (แบบ 56-1) รายงานประจำปี (แบบ 56-2) หรือในเอกสารหรือรายงานอื่นที่เกี่ยวข้องของบริษัทจดทะเบียนนั้น แล้วแต่กรณี โดยเป็นการสำรวจและประเมินจากข้อมูลของบริษัทจดทะเบียนที่มีการเปิดเผยต่อสาธารณะ และเป็นข้อมูลที่ผู้ลงทุนทั่วไปสามารถเข้าถึงได้ และเป็นการดำเนินการตามนโยบายของสำนักงานคณะกรรมการกำกับหลักทรัพย์และตลาดหลักทรัพย์

ทั้งนี้ ผลการสำรวจหรือผลการประเมินดังกล่าวเป็นการนำเสนอในมุมมองของ IOD หรือสถาบันที่เกี่ยวข้องซึ่งเป็นบุคคลภายนอก โดยมีได้เป็นการประเมินการปฏิบัติของบริษัทจดทะเบียนในตลาดหลักทรัพย์แห่งประเทศไทย และมีได้ใช้ข้อมูลภายในเพื่อการประเมินแต่อย่างใด

เนื่องจากผลสำรวจหรือผลการประเมินดังกล่าวเป็นเพียงผลสำรวจหรือผลการประเมิน ณ วันที่ปรากฏในผลสำรวจหรือผลการประเมินเท่านั้น ดังนั้น ผลสำรวจหรือผลการประเมินจึงอาจเปลี่ยนแปลงได้ภายหลังวันดังกล่าว หรือเมื่อข้อมูลที่เกี่ยวข้องมีการเปลี่ยนแปลง ทั้งนี้ บริษัทหลักทรัพย์ [ข] มิได้ยืนยัน ตรวจสอบ หรือรับรองความถูกต้องครบถ้วนของผลสำรวจหรือผลการประเมินดังกล่าวแต่อย่างใด"

### CG SCORE: การจัดอันดับบริษัทกษา

|        |       |        |       |        |        |       |       |        |       |        |        |        |       |      |        |
|--------|-------|--------|-------|--------|--------|-------|-------|--------|-------|--------|--------|--------|-------|------|--------|
| AAV    | AUCT  | BRR    | CPF   | EPG    | HANA   | KKP   | METCO | NYT    | PR9   | S      | SE-ED  | SST    | THANI | TQM  | U      |
| ADVANC | AWC   | BTS    | CPI   | ETC    | HARN   | KSL   | MFEC  | OISHI  | PREB  | S&J    | SELIC  | STA    | THCOM | TRC  | UAC    |
| AF     | AYUD  | BTW    | CPN   | FPI    | HMPRO  | KTB   | MINT  | OR     | PRG   | SAAM   | SENA   | STEC   | THG   | TRU  | UBIS   |
| AH     | BAFS  | BWG    | CRC   | FPT    | ICC    | KTC   | MANO  | ORI    | PRM   | SABINA | SENAJ  | STI    | THIP  | TRUE | UV     |
| AIRA   | BANPU | CENTEL | CSS   | FSMART | ICHI   | LALIN | MOONG | OSP    | PROUD | SAMART | SHR    | SUN    | THRE  | TSC  | VGI    |
| AKP    | BAY   | CFRESH | DDD   | GBX    | III    | LANNA | MSC   | OTO    | PSH   | SAMTEL | SIRI   | SUSCO  | THREL | TSR  | VIH    |
| AKR    | BBL   | CHEWA  | DELTA | GC     | ILINK  | LH    | MST   | PAP    | PSL   | SAT    | SIS    | SUTHA  | TIPI  | TSTE | WACOAL |
| ALT    | BCP   | CHO    | DEMCO | GCAP   | ILM    | LHFG  | MTC   | PCSGH  | PTG   | SC     | SITHAI | SVI    | TIPCO | TSTH | WAVE   |
| AMA    | BCPG  | CIMBT  | DRT   | GFPT   | INTUCH | LIT   | MVP   | PDG    | PTT   | SCB    | SMK    | SYMC   | TISCO | TTA  | WHA    |
| AMATA  | BDMS  | CK     | DTAC  | GGC    | IP     | LPN   | NCL   | PDJ    | PTTEP | SCC    | SMPC   | SYNTEC | TK    | TTB  | WHAUP  |
| AMATAV | BEM   | CKP    | DUSIT | GLAND  | IRPC   | MACO  | NEP   | PG     | PTTGC | SCCC   | SNC    | TACC   | TKT   | TTCL | WICE   |
| ANAN   | BGC   | CM     | EA    | GLOBAL | ITEL   | MAJOR | NER   | PHOL   | PYLON | SCG    | SONIC  | TASCO  | TMT   | TTW  | WINNER |
| AOT    | BGRIM | CNT    | EASTW | GPI    | IVL    | MAKRO | NKI   | PLANB  | Q-CON | SCGP   | SPALI  | TCAP   | TNDT  | TU   | ZEN    |
| AP     | BIZ   | COM7   | ECF   | GPSC   | JWD    | MALEE | NOBLE | PLANET | QH    | SCM    | SPI    | TEAMG  | TNITY | TVDH |        |
| ARIP   | BKI   | COMAN  | ECL   | GRAMMY | K      | MBK   | NSI   | PLAT   | QTC   | SDC    | SPRC   | TFMAMA | TOA   | TVI  |        |
| ARROW  | BOL   | COTTO  | EE    | GULF   | KBANK  | MC    | NVD   | PORT   | RATCH | SEAFCO | SPVI   | TGH    | TOP   | TVO  |        |
| ASP    | BPP   | CPALL  | EGCO  | GUNKUL | KCE    | MCOT  | NWR   | PPS    | RS    | SEAOIL | SSSC   | THANA  | TPBI  | TWPC |        |

|        |        |        |        |       |        |        |        |        |       |       |        |        |       |        |       |
|--------|--------|--------|--------|-------|--------|--------|--------|--------|-------|-------|--------|--------|-------|--------|-------|
| 2S     | APCS   | BEYOND | CMC    | ESSO  | HTC    | JMART  | LHK    | NBC    | PMTA  | RT    | SGF    | SRICHA | TIGER | TRT    | WP    |
| 7UP    | APURE  | BFIT   | COLOR  | ESTAR | HYDRO  | JMT    | LOXLEY | NCAP   | PPP   | RWI   | SIAM   | SSC    | TITLE | TSE    | XO    |
| ABICO  | AQUA   | BJC    | CPL    | ETE   | ICN    | KBS    | LRH    | NCH    | PPPM  | S11   | SINGER | SSF    | TKN   | TVT    | XPG   |
| ABM    | ASAP   | BJCHI  | CPW    | FE    | IFS    | KCAR   | LST    | NETBAY | PRIME | SA    | SKE    | STANLY | TKS   | TWP    | YUASA |
| ACE    | ASEFA  | BLA    | CRD    | FLOYD | IMH    | KEX    | M      | NEX    | PRIN  | SAK   | SKN    | STGT   | TM    | UEC    |       |
| ACG    | ASIA   | BR     | CSC    | FN    | IND    | KGI    | MATCH  | NINE   | PRINC | SALEE | SKR    | STOWER | TMC   | UMI    |       |
| ADB    | ASIAN  | BROOK  | CSP    | FNS   | INET   | KIAT   | MBAX   | NRF    | PSG   | SAMCO | SKY    | STPI   | TMD   | UOBKH  |       |
| AEONTS | ASIMAR | CBG    | CWT    | FORTH | INSET  | KISS   | MEGA   | NTV    | PSTC  | SANKO | SLP    | SUC    | TMI   | UP     |       |
| AGE    | ASK    | CEN    | DCC    | FSS   | INSURE | KOOL   | META   | OCC    | PT    | SAPPE | SMIT   | SWC    | TMLL  | UPF    |       |
| AHC    | ASN    | CGH    | DCON   | FTE   | IRC    | KTIS   | MFC    | OGC    | PTECH | SAWAD | SMT    | SYNEX  | TNL   | UPOIC  |       |
| AIT    | ATP30  | CHARAN | DHOUSE | FVC   | IRCP   | KUMWEL | MGT    | PATO   | QLT   | SCI   | SNP    | TAE    | TNP   | UTP    |       |
| ALL    | B      | CHAYO  | DOD    | GEL   | IT     | KUN    | MICRO  | PB     | RBF   | SCN   | SO     | TAKUNI | TOG   | VCOM   |       |
| ALLA   | BA     | CHG    | DOHOME | GENCO | ITD    | KWC    | MILL   | PICO   | RCL   | SCP   | SORKON | TCC    | TPA   | VL     |       |
| ALUCON | BAM    | CHOTI  | DV8    | GJS   | J      | KWM    | MITSIB | PIMO   | RICHY | SE    | SPA    | TCMC   | TPAC  | VPO    |       |
| AMANAH | BC     | CHOW   | EASON  | GYT   | JAS    | L&E    | MK     | PJW    | RML   | SFLEX | SPC    | TEAM   | TPCS  | VRANDA |       |
| AMARIN | BCH    | CI     | EFORL  | HEMP  | JCK    | LDC    | MODERN | PL     | ROUNA | SFP   | SPCG   | TFG    | TPS   | WGE    |       |
| APCO   | BEC    | CIG    | ERW    | HPT   | JCKH   | LEO    | MTI    | PM     | RPC   | SFT   | SR     | TFI    | TRITN | WIK    |       |

|        |        |       |       |        |        |       |        |        |        |       |       |       |       |      |  |
|--------|--------|-------|-------|--------|--------|-------|--------|--------|--------|-------|-------|-------|-------|------|--|
| A      | AS     | BROCK | CMAN  | EP     | HUMAN  | KASET | M-CHAI | NNCL   | PRAKIT | SGP   | SQ    | TNH   | TTI   | WIN  |  |
| AI     | AU     | BSBM  | CMO   | F&D    | IHL    | KCM   | MCS    | NOVA   | PRAPAT | SICT  | SSP   | TNR   | TYCN  | WORK |  |
| AIE    | B52    | BSM   | CMR   | FMT    | IIG    | KK    | NDX    | PRECHA | SIMAT  | STAR  | STARK | TOPP  | UKEM  | WPH  |  |
| AJ     | BEAUTY | BTNC  | CPT   | GIFT   | INGRS  | KKC   | MJD    | NUSA   | PTL    | SISB  | STC   | TPCH  | UMS   | YGG  |  |
| ALPHAX | BGT    | BYD   | CRANE | GLOCON | INOX   | KWI   | MORE   | PAF    | RJH    | SK    | SUPER | TPJPL | UNIQU | ZIGA |  |
| AMC    | BH     | CAZ   | CSR   | GREEN  | JAK    | KYE   | MUD    | PF     | RP     | SMART | SVOA  | TPJPP | UPA   |      |  |
| APP    | BIG    | CCP   | D     | GSC    | JR     | LEE   | NC     | PK     | RPH    | SOLAR | TC    | TPLAS | UREKA |      |  |
| AO     | BLAND  | CGD   | EKH   | GTB    | JTS    | LPH   | NDR    | PLE    | RSP    | SPACK | TCCC  | TPOLY | VIBHA |      |  |
| ARIN   | BM     | CITY  | EMC   | HTECH  | JUBILE | MATI  | NFC    | PPM    | SABUY  | SPG   | THMUI | TQR   | W     |      |  |

### Anti-corruption Progress Indicator

#### ได้รับการรับรอง

|        |        |        |       |        |        |       |       |        |       |        |        |        |        |      |        |
|--------|--------|--------|-------|--------|--------|-------|-------|--------|-------|--------|--------|--------|--------|------|--------|
| 2S     | AYUD   | BSBM   | CPN   | FPI    | HENG   | KBS   | MATCH | NOBLE  | PM    | QH     | SE-ED  | SSF    | THANI  | TPCS | UOBKH  |
| 7UP    | B      | BTS    | CRC   | FPT    | HMPRO  | KCAR  | MBAX  | NOK    | PPP   | QLT    | SELIC  | SSP    | THCOM  | TPP  | UPF    |
| ADVANC | BAFS   | BWG    | CSC   | FSMART | HTC    | KCE   | MBK   | NSI    | PPPM  | QTC    | SENA   | SSSC   | THIP   | TRU  | UV     |
| AF     | BAM    | CEN    | DCC   | FSS    | ICC    | KGI   | MC    | NWR    | PPS   | RATCH  | SGP    | SST    | THRE   | TRUE | VGI    |
| AI     | BANPU  | CENTEL | DELTA | FTE    | ICHI   | KKP   | MCOT  | OCC    | PR9   | RML    | SINGER | STA    | THREL  | TSC  | VIH    |
| AIE    | BAY    | CFRESH | DEMCO | GBX    | IFS    | KSL   | META  | OGC    | PREB  | RWI    | SIRI   | STGT   | TIDLOR | TSTE | WACOAL |
| AIRA   | BBL    | CGH    | DIMET | GC     | III    | KTB   | MFC   | ORI    | PRG   | S&J    | SITHAI | STOWER | TIPCO  | TSTH | WHA    |
| AJ     | BCH    | CHEWA  | DRT   | GCAP   | ILINK  | KTC   | MFEC  | PAP    | PRINC | SAAM   | SKR    | SUSCO  | TISCO  | TTA  | WHAUP  |
| AKP    | BCP    | CHOTI  | DTAC  | GEL    | INET   | KWI   | MILL  | PATO   | PRM   | SABINA | SMIT   | SVI    | TKS    | TTB  | WICE   |
| AMA    | BCPG   | CHOW   | DUSIT | GFPT   | INSURE | L&E   | MINT  | PB     | PROS  | SAPPE  | SMK    | SYMC   | TKT    | TTCL | WIK    |
| AMANAH | BE8    | CIG    | EA    | GGC    | INTUCH | LANNA | MONO  | PCSGH  | PSH   | SAT    | SMPC   | SYNTEC | TMILL  | TU   | XO     |
| AMATA  | BEC    | CIMBT  | EASTW | GJS    | IRC    | LH    | MOONG | PDG    | PSL   | SC     | SNC    | TAE    | TMT    | TVDH | YUASA  |
| AMATAV | BEYOND | CM     | EGCO  | GPI    | IRPC   | LHFG  | MSC   | PDJ    | PSTC  | SCB    | SNP    | TAKUNI | TNITY  | TVI  | ZEN    |
| AP     | BGC    | CMC    | EP    | GPSC   | ITEL   | LHK   | MST   | PG     | PT    | SCC    | SORKON | TASCO  | TNL    | TVO  | ZIGA   |
| APCS   | BGRIM  | COM7   | EPG   | GSTEEL | IVL    | MTC   | PHOL  | PTG    | SCCC  | SPACK  | SPACK  | TCAP   | TNP    | TWPC |        |
| AS     | BKI    | COTTO  | ERW   | GULF   | JKN    | LRH   | MTI   | PK     | PTT   | SCG    | SPALI  | TCMC   | TNR    | U    |        |
| ASIAN  | BLA    | CPALL  | ESTAR | GUNKUL | JR     | M     | NBC   | PL     | PTTEP | SCGP   | SPC    | TFG    | TOG    | UBE  |        |
| ASK    | BPP    | CPF    | ETE   | HANA   | K      | MAJOR | NEP   | PLANB  | PTTGC | SCM    | SPI    | TFI    | TOP    | UBIS |        |
| ASP    | BROOK  | CPI    | FE    | HARN   | KASET  | MAKRO | NINE  | PLANET | PYLON | SCN    | SPRC   | TFMAMA | TOPP   | UEC  |        |
| AWC    | BRR    | CPL    | FNS   | HEMP   | KBANK  | MALEE | NKI   | PLAT   | Q-CON | SEAOIL | SRICHA | TGH    | TPA    | UKEM |        |

#### ประกาศเจตนา

|      |     |        |      |        |       |        |      |      |       |       |     |       |  |  |  |
|------|-----|--------|------|--------|-------|--------|------|------|-------|-------|-----|-------|--|--|--|
| AH   | B52 | CPW    | ECF  | FLOYD  | J     | KEX    | NCAP | OR   | SAK   | SUPER | TMI | VARO  |  |  |  |
| ALT  | CH  | DDD    | EKH  | GLOBAL | JMART | KUMWEL | NOVA | PIMO | SIS   | SVT   | TQM | VIBHA |  |  |  |
| APCO | CI  | DHOUSE | ETC  | ILM    | JMT   | LDC    | NRF  | PLE  | SSS   | TKN   | TRT | W     |  |  |  |
| ASW  | CPR | DOHOME | EVER | INOX   | JTS   | MEGA   | NUSA | RS   | STECH | TMD   | TSI | WIN   |  |  |  |