

23 พฤศจิกายน 2565

### SET50 FUTURES:

คาด SET50 Index ยังแกว่งผันผวนขึ้นลงจำกัด แนะนำ Trading S50Z22 ในกรอบ 978-990 จุด และ Long กรอบล่าง

### SET50 OPTION:

แนะนำรอ Long S50Z22C975 ที่ 15 จุด (SET50 = 977) เป้าทำกำไร 28 จุด (SET50 = 990) และ Cut Loss 3 จุด คาด SET50 ผันผวนแต่ Downside จำกัด

### SINGLE STOCK FUTURES:

แนะนำถือ Long ADVANCZ22 ทุน 187.12 บาท ปัจจุบันกำไร 31% เป้าทำกำไร 192.00 บาท และ Lock กำไร 20% ที่ 189.50 บาท

แนะนำถือ Long MTCZ22 ทุน 35.25 บาท ปัจจุบันกำไร 24% เป้าทำกำไร 38.25 บาท และ ตั้ง Stop Profit ที่ 35.75 บาทเพื่อ Lock กำไร 12%

### GOLD FUTURES:

คงถือสถานะ Short GFZ22 ทุนที่ 30100 บาท ปัจจุบันมีกำไรเพิ่มเป็น 160 บาท โดยมีเป้าหมายกำไร 29520 บาท (\$1720) และ Stop Profit ที่ 30050 บาท lock กำไรขั้นต่ำ 50 บาท/บาททองคำ

### OECD ประมาณการ GDP โลก ล่าสุด

(Percent change, unless noted otherwise)

	2021	2022		2023	
		New	Old	New	Old
<b>World</b>	5.8	3.1	3.0	2.2	2.2
Australia	4.9	4.0	4.1	1.9	2.0
Canada	4.5	3.2	3.4	1.0	1.5
<b>Euro area</b>	5.2	3.3	3.1	0.5	0.3
Germany	2.6	1.8	1.2	-0.3	-0.7
France	6.8	2.6	2.6	0.6	0.6
Italy	6.6	3.7	3.4	0.2	0.4
Spain	5.5	4.7	4.4	1.3	1.5
Japan	1.7	1.6	1.6	1.8	1.4
Korea	4.1	2.7	2.8	1.8	2.2
United Kingdom	7.4	4.4	3.4	-0.4	0.0
United States	5.7	1.8	1.5	0.5	0.5
<b>G20</b>	6.2	3.0	2.8	2.2	2.2
Argentina	10.4	4.4	3.6	0.5	0.4
Brazil	4.9	2.8	2.5	1.2	0.8
<b>China</b>	8.1	3.3	3.2	4.6	4.7
India	8.7	6.6	6.9	5.7	5.7
Indonesia	3.7	5.3	5.0	4.7	4.8
Mexico	4.8	2.5	2.1	1.6	1.5
Russia	4.7	-3.9	-5.5	-5.6	-4.5
Saudi Arabia	3.4	9.8	9.9	5.0	6.0
South Africa	4.9	1.7	1.7	1.1	1.1
Turkiye	11.0	5.3	5.4	3.0	3.0

ที่มา : ASPS Research

ข้อมูลในเอกสารฉบับนี้ รวบรวมมาจากแหล่งข้อมูลที่เชื่อถือได้ อย่างไรก็ดี บริษัทหลักทรัพย์ เอเซีย พลัส จำกัด ไม่สามารถที่จะยืนยันหรือรับรองความถูกต้องของข้อมูลเหล่านี้ได้ ไม่ว่าประการใดๆ บทวิเคราะห์ในเอกสารนี้ จัดทำขึ้นโดยอ้างอิงหลักเกณฑ์ทางวิชาการเกี่ยวกับหลักการวิเคราะห์ และมีได้เป็นการชี้แนะ หรือเสนอแนะให้ซื้อหรือขายหลักทรัพย์ใดๆ การตัดสินใจซื้อหรือขายหลักทรัพย์ใดๆ ของผู้อ่าน ไม่ว่าจะเกิดจากการอ่านบทความในเอกสารนี้หรือไม่ก็ตาม ล้วนเป็นผลจากการใช้วิจารณญาณของผู้อ่าน โดยไม่มีส่วนเกี่ยวข้องกับหรือพันธะผูกพันใดๆ กับ บริษัทหลักทรัพย์ เอเซีย พลัส จำกัด ไม่ว่ากรณีใด

SET50 Index Futures / Option	P.3
Single Stock Futures	P.6
Gold Futures	P.8

\* ภายใต้สภาวะที่ตลาดเผชิญกับความผันผวนสูง ทำให้การปรับกลยุทธ์ใน Derivative Talk ต้องดำเนินการได้อย่างรวดเร็วขึ้น ฝ่ายวิจัย จึงเพิ่มช่องทางติดตามคำแนะนำกลยุทธ์การซื้อขายระหว่างวันทำการผ่าน 2 ช่องทาง เพื่อให้นักลงทุนสามารถปรับเปลี่ยนกลยุทธ์ ได้มีประสิทธิภาพมากยิ่งขึ้น คือ

\* แอปพลิเคชัน “ASP Smart”

\* Telegram “Asia plus group”

Follow now

Asia Plus Group

### RESEARCH DIVISION

บริษัทหลักทรัพย์ เอเซีย พลัส

เกิดศักดิ์ ทวีธีระ-sssu  
นักวิเคราะห์ปัจจัยพื้นฐานด้านตลาดทุน และทางเทคนิค  
เลขทะเบียนนักวิเคราะห์: 004132

ประสิทธิ์ รัตนกิจกมล, CISA, CFA  
นักวิเคราะห์ปัจจัยพื้นฐานด้านตลาดทุน และด้านเทคนิค  
เลขทะเบียนนักวิเคราะห์: 025917

นวลพรรณ น้อยรัชชกุล  
นักวิเคราะห์ปัจจัยพื้นฐานด้านตลาดทุน และด้านเทคนิค  
เลขทะเบียนนักวิเคราะห์: 019994

ชาญชัย พันพานานากิจ  
นักวิเคราะห์ปัจจัยพื้นฐานด้านตลาดทุน และทางเทคนิค  
เลขทะเบียนนักวิเคราะห์: 064045

ธนัฐธ ทัศนเศรษฐ

ผู้ช่วยนักวิเคราะห์



### สถานะของนักลงทุน

	All Futures Long(Short) Position : Contract			Accumulated Long(Short)		
	Long	Short	Net	2 Days	1 Weeks	1 Months
Institution	173,906	139,165	34,741	7,960	-63,630	-299,282
Foreign	109,052	117,656	-8,604	-22,787	-68,326	22,061
Retail	255,818	281,955	-26,137	14,827	131,956	277,221

	SET50 Futures Long(Short) Position : Contract			Accumulated Long(Short)		
	Long	Short	Net	2 Days	1 Weeks	1 Months
Institution	49,607	50,262	-655	-528	-2,527	-6,225
Foreign	81,810	75,253	6,557	-491	-4,780	111,346
Retail	115,111	121,013	-5,902	1,019	7,307	-105,121

	Single Stock Futures Long(Short) Position : Contract			Accumulated Long(Short)		
	Long	Short	Net	2 Days	1 Weeks	1 Months
Institution	107,021	78,627	28,394	2,456	-62,597	-196,685
Foreign	12,164	26,462	-14,298	-16,475	-59,895	-111,395
Retail	94,914	109,010	-14,096	14,019	122,492	308,080

	Metal Futures Long(Short) Position : Contract			Accumulated Long(Short)		
	Long	Short	Net	2 Days	1 Weeks	1 Months
Institution	2,478	2,224	254	-864	-2,938	1,265
Foreign	14,544	15,517	-973	-6,329	-3,991	26,930
Retail	17,164	16,445	719	7,193	6,929	-28,195

	Call Option Long(Short) Position : Contract			Accumulated Long(Short)		
	Long	Short	Net	2 Days	1 Weeks	1 Months
Institution	26	65	-39	-86	-117	-1,023
Foreign	201	284	-83	175	14	2,089
Retail	2,246	2,124	122	-89	103	-1,066

	Put Option Long(Short) Position : Contract			Accumulated Long(Short)		
	Long	Short	Net	2 Days	1 Weeks	1 Months
Institution	311	49	262	408	1,879	2,449
Foreign	321	139	182	332	277	-744
Retail	3,909	4,353	-444	-740	-2,157	-1,614



### SET50 OVERVIEW

ประเด็นต่างประเทศวันนี้ให้น้ำหนักไปที่การปรับประมาณเศรษฐกิจของ OECD ที่คาด World GDP Growth 66F ไว้ที่ 2.2%yoy โดยเป็นที่น่าสังเกตว่าประเทศในกลุ่มพัฒนาแล้วเติบโตในระดับต่ำ อาทิ สหรัฐฯ คาดขยายตัว 0.5%yoy และยุโรป คาดขยายตัว 0.5%yoy ส่วนทางกับฝั่งเอเชียที่คาดเศรษฐกิจจีนขยายตัว 4.6%yoy และอินโดนีเซียขยายตัว 4.7%yoy ส่วนบ้านเราหากอ้างอิง World Bank กับ IMF คาดขยายตัวเฉลี่ย 4%yoy ภายใต้การเติบโตที่เด่นชัดกว่าข้างต้นจึงเชื่อว่าจะเป็นปัจจัยดึงดูดต่อทิศทาง Fund Flow ที่ยังมีแนวโน้มไหลเข้าภูมิภาคในระยะกลาง-ยาว ส่วนปัจจัยในประเทศวันนี้ให้ความสนใจไปที่ประเด็น TRUE และ DTAC ยกเลิกการทำ Tender หลังเงื่อนไขเสนอซื้อไม่แล้วเสร็จภายในกรอบเวลา 1 ปี (นับจาก 20 พ.ย. 65) รายละเอียดเพิ่มเติมติดตามที่ (LINKS ICT) สถานการณ์ข้างต้นเป็นปัจจัยลบต่อราคาหุ้นทั้ง 2 ในระยะสั้นซึ่งอาจกดดันต่อ SET50 Index ส่วนประเด็นอื่น ๆ นั้นติดตามการรายงานยอดส่งออก/นำเข้าไทยเดือน ต.ค. คาด 6%yoy และ 11%yoy ภายใต้ปัจจัยแวดล้อมที่ยังไม่มีแรงขับเคลื่อนใหม่ทำให้ SET50 Index แกว่งผันผวนในกรอบ 977 - 990 จุด

### SET50 INDEX FUTURES

**Direction Trading:** คาด SET50 Index ยังแกว่งผันผวนขึ้นลงจำกัด แนะนำ Trading S50Z22 ในกรอบ 978-990 จุด และ Long กรอบล่าง

**Spread Trading:** คาดการณ์ Spread ระหว่าง S50H23 ลบด้วย S50Z22 ณ วันที่ 29 ธ.ค. 2565 จะเท่ากับ -6.50 จุด ปัจจุบันอยู่ที่ -5.80 ยังไม่กว้างมากพอให้เปิดสถานะใดๆ

**SET50 Option:** แนะนำรอ Long S50Z22C975 ที่ 15 จุด (SET50 = 977) เป้าทำกำไร 28 จุด (SET50 = 990) และ Cut Loss 3 จุด คาด SET50 ผันผวนแต่ Downside จำกัด

### S50Z22 (30 MIN CHART)



ที่มา: สายงานวิจัย บล. เอเชีย พลัส

	แนวรับ	แนวต้าน
SET50	977	990
S50Z22	978	990

\* ภายใต้สภาวะที่ตลาดเผชิญกับความผันผวนสูง ฝ่ายวิจัยจึงเพิ่มช่องทางติดตามคำแนะนำกลยุทธ์การซื้อขายระหว่างวันผ่าน 2 ช่องทาง คือ

- \* แอปพลิเคชัน “ASP Smart” 
- \* Telegram “Asia plus group”

Follow now



 Asia Plus Group

### TECHNICAL COMMENT

S50Z22 วานนี้ติดแนวต้าน 990 จุด ทำให้ระยะสั้นกลับมาตั้งฐานโดยมองแนวรับที่ 980/978 จุด



	Last	1Yr Hist. Volatility	2Week Hist. Volatility
SET50 Index	981.97	11.68466	10.87461

### Call Option

	Premium	Chg	Break Even	Intrinsic Value	Time Value	All-in-Premium	Theory Price	Volume	Open Interest	Implied Volatility	Delta	Effective Gearing	Time Decay
S50Z22C1025	1.70	0.10	> 1026.7	0.00	1.70	4.56%	0.99	657	13951	10.50	0.11	62.97	0.0
S50Z22C1000	6.70	-0.30	> 1006.7	0.00	6.70	2.52%	4.99	1042	9279	10.71	0.32	46.19	0.0
S50Z22C975	18.80	-1.10	> 993.8	6.97	11.83	1.20%	15.87	468	6453	11.57	0.60	31.15	0.0
S50Z22C950	37.20	-2.40	> 987.2	31.97	5.23	0.53%	34.74	35	3848	12.45	0.81	21.43	0.0
S50Z22C925	59.10	-1.90	> 984.1	56.97	2.13	0.22%	58.24	32	1238	12.49	0.94	15.61	0.0

### Put Option

	Premium	Chg	Break Even	Intrinsic Value	Time Value	All-in-Premium	Theory Price	Volume	Open Interest	Implied Volatility	Delta	Effective Gearing	Time Decay
S50Z22P1025	43.30	2.20	< 981.7	43.03	0.27	-0.03%	42.82	42	361	10.12	-0.90	-20.40	0.0
S50Z22P1000	23.50	0.90	< 976.5	18.03	5.47	-0.56%	21.84	400	6094	10.68	-0.69	-28.64	0.0
S50Z22P975	10.30	0.60	< 964.7	0.00	10.30	-1.76%	7.76	1238	12244	11.26	-0.40	-38.27	0.0
S50Z22P950	4.30	-0.20	< 945.7	0.00	4.30	-3.69%	1.65	1100	11778	12.69	-0.19	-43.96	0.0
S50Z22P925	1.60	-0.10	< 923.4	0.00	1.60	-5.96%	0.18	772	12232	13.84	-0.08	-49.11	-0.1

ที่มา: สายงานวิจัย บล. เอเชีย พลัส

## ภาพรวมการซื้อขาย SET50 INDEX

UNDERLYING	Close	Chg	%Chg	สรุปการซื้อขาย
SET50	981.97	-2.77	-0.28%	22/11/22

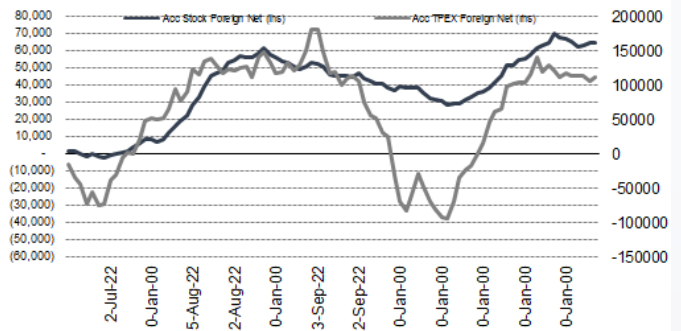
Symbol	Settle	Chg	%Chg	Vol.	OI	OI Chg
S50V22	974.87	0.0	0.0%	24	145	0
S50X22	988.00	3.9	0.4%	2	74	-1
S50Z22	983.60	-1.2	-0.1%	208,682	412,345	-1,858
S50H23	978.00	-1.1	-0.1%	28,733	55,621	1,917
S50M23	974.80	-0.9	-0.1%	6,294	19,959	1,059
S50U23	968.50	-1.1	-0.1%	2,760	10,626	49

SET50 Futures	Long(Short) : สัญญา	สะสม Long(Short)				
	Long	Short	Net	2 วัน	2 สัปดาห์	1 เดือน
สถานะ	49,607	50,262	-655	-528	332	-6,225
ต่างชาติ	81,810	75,253	6,557	-491	-27,471	111,346
รายย่อย	115,111	121,013	-5,902	1,019	27,139	-105,121

ที่มา: สายงานวิจัย บล. เอเชีย พลัส

## ความสัมพันธ์สถานะของนักลงทุนต่างประเทศ ในตราสารทุน และ SET50 FUTURES



ที่มา: สายงานวิจัย บล. เอเชีย พลัส

## คาดการณ์ SPREAD ณ สิ้นเดือนจาก ASPS MODEL

เป้าหมาย Spread ซีรียัล - ซีรียัล

	S50J21	S50K21	S50M21	S50N21	S50Q21	S50U21		
ณ 29 เม.ย.64	28	พ.ค.64	29	มิ.ย.64	29	ก.ค.64	29	ก.ย.64
S50J21								
S50K21	-1.68							
S50M21	-1.28	0.40						
S50N21	-1.16	0.53	0.13					
S50Q21	-5.13	-3.62	-4.02	-4.15				
S50U21	-5.81	-4.13	-4.53	-4.66	-0.51			

\*สมมติฐานอัตราดอกเบี้ยนโยบายระหว่าง มิ.ย. - ก.ย. 64 เท่ากับ 0.5%

ที่มา: สายงานวิจัย บล. เอเชีย พลัส

## SET50 ที่ระดับค่า PER ต่างๆ

SET 50 Sensitivity	ม.ค. 65E	มี.ค. 65E	เม.ย. 65E	พ.ค. 65E	มิ.ย. 65E	ก.ย. 65E	ธ.ค. 65E
PER 20	933	952	961	971	980	1,008	1,036
PER 20.5	957	976	985	995	1,005	1,033	1,062
PER 21	980	1,000	1,009	1,019	1,029	1,058	1,088
PER 21.5	1,003	1,023	1,033	1,043	1,054	1,084	1,114
PER 22	1,027	1,047	1,057	1,068	1,078	1,109	1,140
PER 22.5	1,050	1,071	1,082	1,092	1,103	1,134	1,166
PER 23	1,073	1,095	1,106	1,116	1,127	1,159	1,191
PER 23.5	1,097	1,119	1,130	1,141	1,152	1,184	1,217

ที่มา: สายงานวิจัย บล. เอเชีย พลัส



## SINGLE STOCK FUTURES

### Long ADVANCZ22

ประเมินกำไรใน 4Q65 ที่คาดว่าจะโตได้ QoQ เพราะคาดว่าจะได้แรงหนุนจากรายได้ที่มีแนวโน้มจะสูงขึ้นจาก 1) ผลบวกของฤดูกาล, 2) มาตรการของภาครัฐที่ช่วยกระตุ้นกำลังซื้อ เช่น คนละครึ่งเฟส 5, การขึ้นค่าแรงขั้นต่ำ และ 3) ยอดขายมือถือ และอัตราดอกเบี้ยที่ขึ้น เพราะจะได้ผลบวกจากการเปิดตัวไอโฟน 14 ที่เร็วกว่าปกติ Dividend Yield 4%

ภาพทางเทคนิค ทิศทาง โดยรวมฟอร์มฐานได้แก่ง ด้วยจังหวะ Higher Low สนับสนุนด้วยเส้นค่าเฉลี่ย 10 วัน บ่งชี้ Downside ที่จำกัด ประเมินเป้าหมายที่ 192.00 บาท

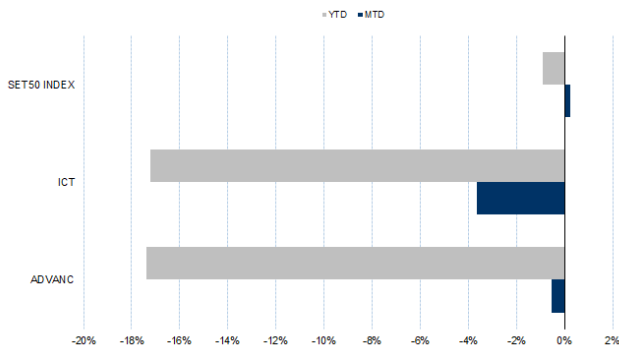
### กลยุทธ์การลงทุน

แนะนำถือ Long ADVANCZ22 ทุน 187.12 บาท ปัจจุบันกำไร 31% เป้าทำกำไร 192.00 บาท และ Lock กำไร 20% ที่ 189.50 บาท

Future							Underlying			
Future	Settle Price	Basis	Vol	OI	OI Change	Leverage	Upside	PER 65F	PBV 65F	EPS GROWTH 65F
ADVANCZ22	190.66	-0.25	1113	733	-40	14.59	23.43%	25.30	8.20	3.45%

ที่มา: สายงานวิจัย บล. เอเชีย พลัส

### HISTORICAL PRICE



ที่มา: สายงานวิจัย บล. เอเชีย พลัส

### TECHNICAL CHART



ที่มา: สายงานวิจัย บล. เอเชีย พลัส





### Long MTCZ22

คาดการณ์กำไรสุทธิงวด 4Q65 จะฟื้นตัวทั้ง QoQ และ YoY จากแนวโน้มสินเชื่อเติบโต ขณะที่ค่า Credit cost งวด 4Q65 จะปรับลดลงจากงวด 3Q65 ขณะที่กำไรสุทธิปี 2565-66 จะเพิ่มขึ้น 8% yoy และ 9% yoy จากแนวโน้มสินเชื่อเติบโตต่อเนื่อง ราคาหุ้นปรับฐานไปถึงกว่า 35% ตั้งแต่ต้นปี 2565 จนมี PER ปี 2566 เท่ากับ 13 เท่า และ PBV ปี 2566 เพียง 2.3 เท่า ต่ำกว่าค่าเฉลี่ย PBV 5 ปี ย้อนหลังถึง 2.5 SD ราคา Fair Value ปี 2565 เท่ากับ 47.00 บาท ภาพทางเทคนิค รอบ Trading Sideway ที่ซัด กรอบ 33.50-38.25 บาท ปัจจุบันอยู่ในลักษณะขยับขึ้น สนับสนุนด้วยแนวรับ EMA 10 วัน เป้าหมายทำกำไรอยู่ที่ 38.25 บาท

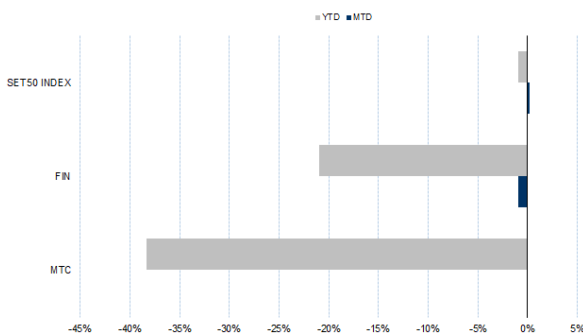
### กลยุทธ์การลงทุน

แนะนำถือ Long MTCZ22 ทุน 35.25 บาท ปัจจุบันกำไร 24% เป้าทำกำไร 38.25 บาท และ ตั้ง Stop Profit ที่ทุน

Future							Underlying			
Future	Settle Price	Basis	Vol	OI	OI Change	Leverage	Upside	PER 65F	PBV 65F	EPS GROWTH 65F
MTCZ22	36.15	0.25	677	1383	21	5.84	37.75%	21.28	3.75	4.24%

ที่มา: สายงานวิจัย บล. เอเชีย พลัส

### HISTORICAL PRICE



ที่มา: สายงานวิจัย บล. เอเชีย พลัส

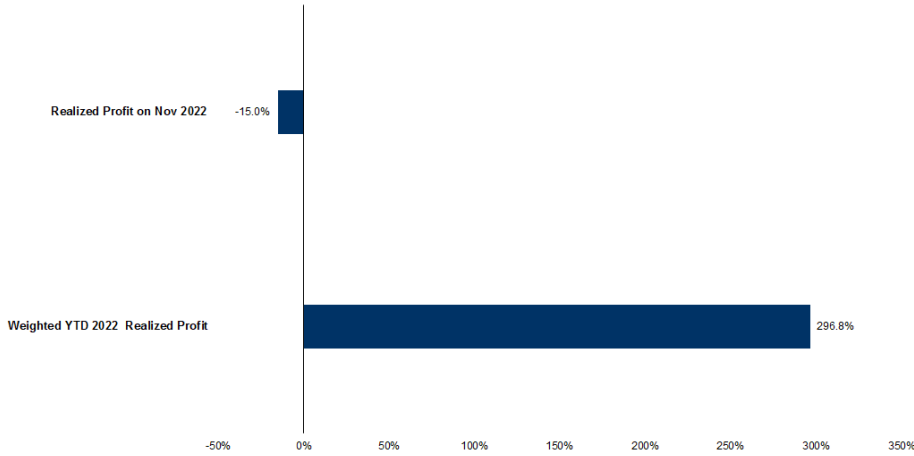
### TECHNICAL CHART



ที่มา: สายงานวิจัย บล. เอเชีย พลัส



### TRACKING PERFORMANCE



หมายเหตุ การคำนวณผลตอบแทนจะใช้ราคาเปิดในวันแนะนำเป็นต้นทุน เทียบกับราคาปิดล่าสุด เป็นผลตอบแทนสะสมจนกว่าจะถึงวันที่ฝ่ายวิจัยแนะนำนำไปปิดสถานะทำกำไร/ตัดขาดทุน

ที่มา: สายงานวิจัย บล. เอเชีย พลัส

### TOP 20 MOST ACTIVE VOLUME

	Future	Settle Price	Basis	Vol	OI	OI Change	Leverage	Resistance	Support
1	TRUEZ22	4.93	-0.03	18094	8183	8490	13	4.88	4.71
2	GUNKULZ22	5.25	0.00	10206	48101	516	20	5.21	5.07
3	CHGZ22	3.55	-0.07	4700	2508	0	14	3.53	3.38
4	SIRIZ22	1.15	0.01	2576	102221	-1	10	1.43	1.35
5	WHAZ22	3.50	0.00	2060	26513	-995	8	3.82	3.69
6	JASZ22	2.72	-0.06	1283	23778	-498	6	2.44	2.34
7	ADVANCZ22	198.25	-0.25	1113	733	-40	15	193.48	189.28
8	KCEZ22	49.10	-0.15	806	1255	-148	9	51.21	45.91
9	TUZ22	17.27	0.07	782	5299	-801	9	17.69	16.69
10	SAWADZ22	45.45	0.20	740	2918	-80	6	44.66	42.23
11	MTCZ22	38.00	0.25	677	1383	21	6	36.26	34.48
12	STPIZ22	4.77	0.01	672	508	0	7	4.59	4.29
13	DTACZ22	45.20	-0.30	639	1593	-100	11	43.97	42.22
14	BEMZ22	9.39	0.09	628	9044	0	13	9.55	9.38
15	BCPGZ22	9.69	0.14	609	9919	2	4	9.84	9.68
16	MINTZ22	27.84	0.09	604	1627	0	8	31.66	29.54
17	THGZ22	64.47	-0.03	600	102	0		70.63	64.60
18	LHZ22	8.72	-0.13	538	3157	0	12	9.30	9.30
19	PSLZ22	14.88	-0.02	510	729	-200	14	14.38	13.29
20	BEAUTYZ22	1.46	0.01	510	25561	0	5	1.31	1.25

ที่มา: สายงานวิจัย บล. เอเชีย พลัส



### GOLD FUTURES

ราคาทองคำตลาดสหรัฐเมื่อคืน เพิ่มขึ้น 2.7 เหรียญฯ ปิดที่ 1,739 เหรียญฯ จากแรงเข้าซื้อบางส่วน หลังราคาทองคำปรับลดลงต่อเนื่อง 40 เหรียญฯ ในช่วงสัปดาห์ที่ผ่านมา นอกจากนี้ราคาทองคำมีปัจจัยหนุนจากการอ่อนค่าของค่าเงินดอลลาร์สหรัฐ หลังประธานธนาคารกลางสหรัฐ (เฟด) สาขาแคลิฟอร์เนีย สนับสนุนให้เฟดชะลอการปรับขึ้นอัตราดอกเบี้ยในการประชุมครั้งถัดไปในเดือน ธ.ค. นี้ สวนทางกับกรรมการธนาคารกลางยุโรป (ECB) ส่งสัญญาณขึ้นดอกเบี้ยในเดือน ธ.ค. 2565 ภาพรวมทำให้ Dollar Index ชัยบัลงเล็กน้อย 0.6% ปิดบริเวณ 107.17 จุด โดยวันนี้ ต้องติดตามการรายงานประชุมเฟดประจำวันที 1-2 พ.ย. เพื่อบ่งชี้ทิศทางอัตราดอกเบี้ยของเฟดในระยะต่อไป

### กลยุทธ์การลงทุน

ราคาทองคำ GFZ22 เมื่อคืน ลดลง 110 บาท (สวนทางราคาตลาดโลกจากผลกระทบค่าเงินบาทแข็งค่า) ปิดที่ 29,940 บาท (1,745 เหรียญฯ) สูงกว่าราคาทองคำตลาด spot ล่าสุดที่ 1,742 เหรียญฯ คาด GFZ22 วันนี้จะอยู่ในกรอบ 29,750-30,100 บาท ฝ่ายวิจัยคงแนะนำให้นักลงทุนที่มีสถานะ Short GFZ22 ทุนที่ 30,100 บาท ปัจจุบันมีกำไรเพิ่มเป็น 160 บาท แนะนำถือต่อไป โดยมีเป้ากำไร 1,720 เหรียญฯ เทียบเท่า 29,520 บาท และกำหนดจุด Stop profit ไว้ที่ 30,050 บาท เพื่อ lock กำไรขั้นต่ำ 50 บาท ป้องกันความเสี่ยงหากราคาทองคำเคลื่อนไหวผิดจากคาด

#### Gold Futures

FUTURES	Last	Chg	%Chg	Vol	OI	OI Chg
GFZ22	29,940	-30	-0.10	91	212	36
GFZ23	30,040	50	0.17	29	106	0
GFJ23	30,050	-60	-0.20	8	8	0

#### Mini Gold Futures

	Last	Chg	%Chg	Vol	OI	OI Chg
GF10Z22	29,930	-70	-0.23	3,202	6,584	635
GF10G23	29,980	-70	-0.23	1,243	3,848	253
GF10J23	30,030	-70	-0.23	258	241	0

ที่มา: สายงานวิจัย บล.เอเชีย พลัส

หมายเหตุ : ราคาปิดของ Gold Futures (Night Session) Settle ณ เวลา 22.00 น. และปริมาณการซื้อขายเกิดขึ้นในช่วงเวลา 19.30-22.30 น.

### เทคนิค GOLD SPOT



ที่มา: สายงานวิจัย บล. เอเชีย พลัส





### GOLD TECHNICAL

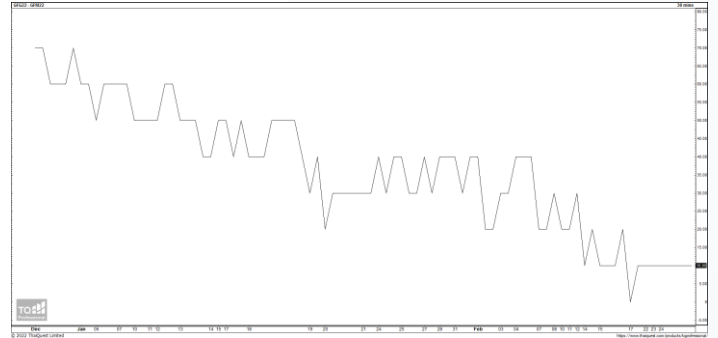
ทิศทางราคาทองคำ จังหวะย่อตัวหลังจากฟื้นตัวแรงทะลุเส้น EMA 200 วัน ประเมินอยู่ในช่วงการแกว่งหาฐานใหม่ มีโอกาสปรับลงทดสอบเส้น EMA 10 วัน ในระยะสั้น แต่จะมีโมเมนตัมบวกเมื่อผ่านโซน \$1760 คาดกรอบการเคลื่อนไหวในระยะนี้ ที่ \$1730-1760

#### การแปลงราคาทองคำให้เป็นบาท

	FX ( บาท/ USD )				
	35.50	35.75	36.00	36.25	36.50
1,600	26,999	27,189	27,379	27,569	27,759
1,630	27,505	27,699	27,892	28,086	28,280
1,660	28,011	28,208	28,406	28,603	28,800
1,690	28,517	28,718	28,919	29,120	29,321
1,720	29,024	29,228	29,432	29,637	29,841
1,750	29,530	29,738	29,946	30,154	30,362
1,780	30,036	30,248	30,459	30,671	30,882
1,810	30,542	30,757	30,972	31,187	31,403
1,840	31,048	31,267	31,486	31,704	31,923

ที่มา: สายงานวิจัย บล. เอเชีย พลัส

#### SPREAD ระหว่าง GFV22 – GFJ23



ที่มา: สายงานวิจัย บล. เอเชีย พลัส

#### คำนวณกำไรขาดทุนของ GOLD FUTURES

นักลงทุนรายย่อย				
(ค่าธรรมเนียม 490.10 บาท/สัญญา/ข้าง)				
ราคาปิด	กำไร	ค่าธรรมเนียม+ VAT (บาท)	กำไร	กำไรสุทธิ
future				
30,290.00	250.0	12,500	(1,049)	11,451
30,240.00	200.0	10,000	(1,049)	8,951
30,190.00	150.0	7,500	(1,049)	6,451
30,140.00	100.0	5,000	(1,049)	3,951
30,090.00	50.0	2,500	(1,049)	1,451
<b>30,040.00</b>	<b>0.0</b>	<b>-</b>	<b>(1,049)</b>	<b>(1,049)</b>
29,990.00	-50.0	(2,500)	(1,049)	(3,549)
29,940.00	-100.0	(5,000)	(1,049)	(6,049)
29,890.00	-150.0	(7,500)	(1,049)	(8,549)
29,840.00	-200.0	(10,000)	(1,049)	(11,049)
29,790.00	-250.0	(12,500)	(1,049)	(13,549)

ที่มา: สายงานวิจัย บล. เอเชีย พลัส

#### คำนวณกำไรขาดทุนของ MINI GOLD FUTURES

นักลงทุนรายย่อย				
(ค่าธรรมเนียม 98.10 บาท/สัญญา/ข้าง)				
ราคาปิด	กำไร	ค่าธรรมเนียม+ VAT (บาท)	กำไร	กำไรสุทธิ
future				
30,230.00	250.0	2,500	(210)	2,290
30,180.00	200.0	2,000	(210)	1,790
30,130.00	150.0	1,500	(210)	1,290
30,080.00	100.0	1,000	(210)	790
30,030.00	50.0	500	(210)	290
<b>29,980.00</b>	<b>0.0</b>	<b>-</b>	<b>(210)</b>	<b>(210)</b>
29,930.00	-50.0	(500)	(210)	(710)
29,880.00	-100.0	(1,000)	(210)	(1,210)
29,830.00	-150.0	(1,500)	(210)	(1,710)
29,780.00	-200.0	(2,000)	(210)	(2,210)
29,730.00	-250.0	(2,500)	(210)	(2,710)

ที่มา: สายงานวิจัย บล. เอเชีย พลัส