

### ครึ่งหลังของ ส.ค. น่าจะดูดีขึ้น

สัปดาห์นี้จะมีการประชุมธนาคารกลางที่สำคัญหลายประเทศ ได้แก่ FED, ECB และ BOE โดยคาดว่าธนาคารกลางทั้ง 3 แห่ง น่าจะปรับขึ้นดอกเบี้ยนโยบายในอัตราเท่ากันคือ 0.5% ซึ่งตลาดหุ้นก็ได้สะท้อนภาพความคาดหวังดังกล่าวไว้แล้ว และในมุมมองของฝ่ายวิจัยที่ได้นำเสนอมานี้ ก็เห็นว่าความกังวลเรื่อง เงินเฟ้อสูง และ ดอกเบี้ยขึ้นเร็วจะมีอิทธิพลต่อทิศทางตลาดการเงินลดลง แต่หลังจากนี้ไปจะมีความกังวลเรื่อง Recession เคลื่อนเข้ามาแทนโดยน้ำหนักต่อตลาดหุ้นจะค่อยๆ เพิ่มสูงขึ้นตามลำดับ สำหรับประเด็นที่อยู่ในความสนใจในช่วงนี้ เป็นเรื่องของเศรษฐกิจจีนซึ่งเริ่มเห็นโอกาสที่จะกลับมาฟื้นตัวเร็วขึ้น หลังจากที่ว่าตัวเลขเงินเฟ้อเดือน พ.ย. ออกมาต่ำ อีกทั้งเริ่มเห็นการผ่อนคลายมาตรการควบคุม Covid-19 อย่างต่อเนื่อง สัญญาณดังกล่าวน่าจะสร้าง Sentiment เชิงบวกต่อตลาดหุ้นไทย

คาดว่า SET Index น่าจะผันผวนในกรอบแคบ และมี Downside ที่จำกัดประเมิณกรอบการเคลื่อนไหวช่วง 1610 – 1635 จุด สำหรับหุ้น Top Pick วันนี้เลือก CBG, SCGP และ TISCO

#### SUPPORT & RESISTANCE

แนวรับ 1,610 จุด

แนวต้าน 1,630 จุด

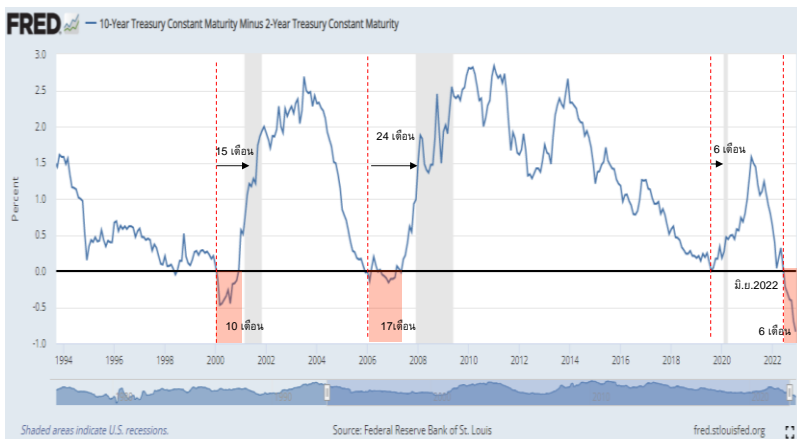
#### TOP PICKS

CBG FV@B 114.00

GULF FV@B 65.00

TISCO FV@B 105.00

### ส่วนต่างผลตอบแทน U.S. Bond Yield 2 และ 10 ปี และการเกิด Recession ในเศรษฐกิจสหรัฐฯ



ที่มา: Fed, ฝ่ายวิจัย ASPS

#### RESEARCH DIVISION

บริษัทหลักทรัพย์ เอเชีย พลัส

#### เกศศักดิ์ ทวีธีระธรรม

นักวิเคราะห์ปัจจัยพื้นฐานด้านตลาดทุน และทางเทคนิค

เลขทะเบียนนักวิเคราะห์: 004132

#### ภราดร เตียรณปราโมทย์

นักวิเคราะห์ปัจจัยพื้นฐานด้านหลักทรัพย์

เลขทะเบียนนักวิเคราะห์: 075365

#### ภวัต ภัทรภาพศ์

นักวิเคราะห์ปัจจัยพื้นฐานด้านหลักทรัพย์

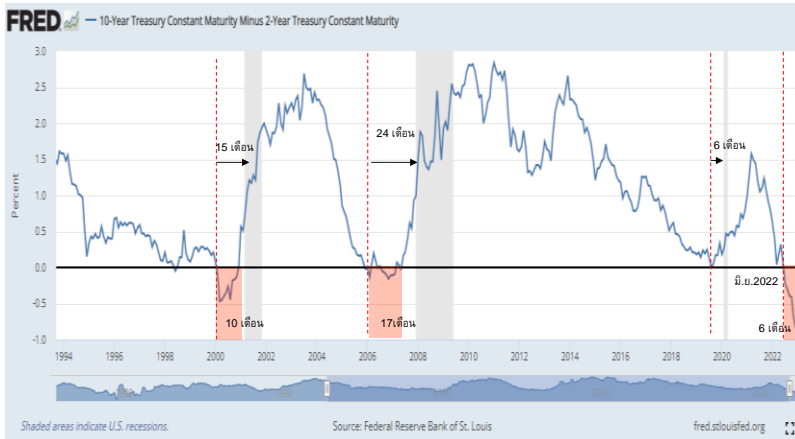
เลขทะเบียนนักวิเคราะห์: 117985

ข้อมูลในเอกสารฉบับนี้ รวบรวมมาจากแหล่งข้อมูลที่นำเสนอไว้ อย่างไรก็ดี บริษัทหลักทรัพย์ เอเชีย พลัส จำกัด ไม่สามารถที่จะยืนยันหรือรับรองความถูกต้องของข้อมูลเหล่านี้ได้ ไม่ว่าประการใดๆ บทวิเคราะห์ในเอกสารนี้ จัดทำขึ้นโดยอ้างอิงหลักเกณฑ์ทางวิชาการเกี่ยวกับหลักการวิเคราะห์ และมีได้เป็นการชี้แนะ หรือเสนอแนะให้ซื้อหรือขายหลักทรัพย์ใดๆ การตัดสินใจซื้อหรือขายหลักทรัพย์ใดๆ ของผู้อ่าน ไม่ว่าจะเกิดจากการอ่านบทความในเอกสารนี้หรือไม่ก็ตาม ล้วนเป็นผลจากการใช้วิจารณญาณของผู้อ่าน โดยไม่มีส่วนเกี่ยวข้องกับหรือพันธะผูกพันใดๆ กับ บริษัทหลักทรัพย์ เอเชีย พลัส จำกัด ไม่ว่ากรณีใด

### โอกาส RECESSION ในสหรัฐ ... ค้นหาหุ้นอยู่รอดจากประเด็นนี้

สัญญาณ Inverted Yield Curve มักชี้หน้าต่อเศรษฐกิจที่จะเข้าสู่ Recession ในช่วง 15 เดือนข้างหน้า โดยอ้างอิง National Bureau of Economic Research (NBER) ให้คำจำกัดความต่อ Recession คือ การที่กิจกรรมทางเศรษฐกิจที่ชะลอตัวในวงกว้าง ลึกและกินระยะเวลาในช่วงหนึ่ง โดยใช้ดัชนีชี้วัดต่างๆ ทั้งในภาคบริโภค ภาคการผลิตและภาคแรงงาน จากการศึกษาการเกิด Recession ในสหรัฐในรอบ 22 ปีที่ผ่านมา พบว่าการเกิด Recession ในสหรัฐอเมริกามี 3 ครั้ง(ตาม Highlight สีเทาดังรูป)

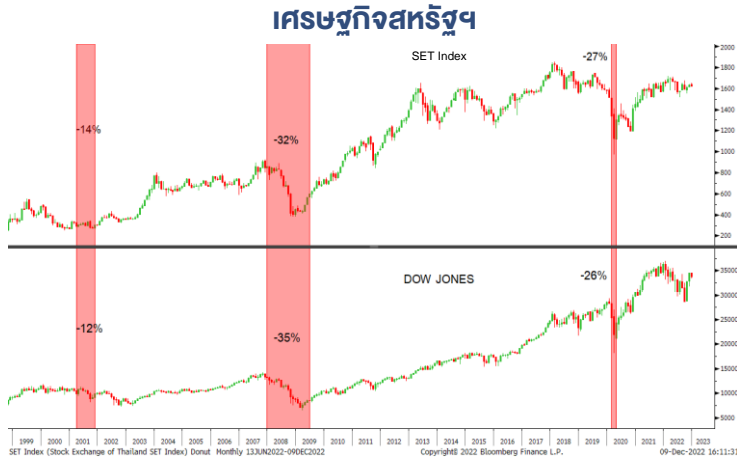
### ส่วนต่างผลตอบแทน U.S. Bond Yield 2 และ 10 ปี และการเกิด Recession ในเศรษฐกิจสหรัฐ



ที่มา: Fed, ฝ่ายวิจัย ASPS

- 1) วิกฤต Dot Com ในช่วง 2Q44-4Q44
- 2) วิกฤต Subprime ในช่วง 1Q51-2Q52 และ
- 3) วิกฤต Covid-19 ในช่วง ก.พ.-เม.ย.65 พบว่าดัชนีชี้วัดทางเศรษฐกิจในภาคบริโภค ภาคการผลิตและภาคแรงงานล้วนแล้วแต่ชะลอตัวทั้งสิ้น อาทิ Real Personal Income Excluding Transfers, Non-Farm Payroll, Industrial Production, Retail Sales ฯลฯ กัดดันต่อดัชนี Dow Jones ปรับลงในช่วง -12% ถึง -35% หรือเฉลี่ย Recession -23%

### ส่วนต่างผลตอบแทน U.S. Bond Yield 2 และ 10 ปี และการเกิด Recession ใน



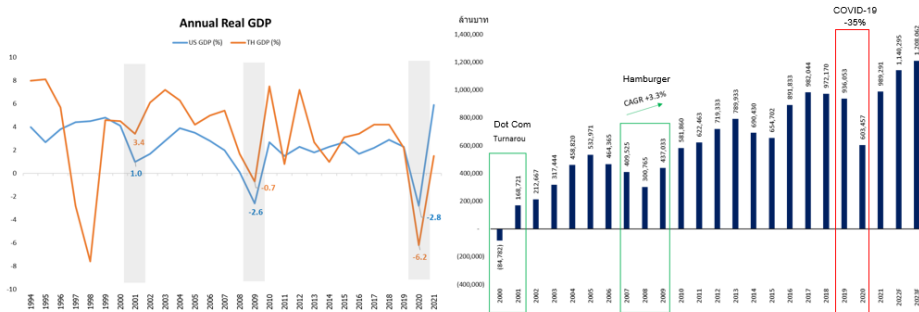
ที่มา: Bloomberg, ฝ่ายวิจัย ASPS

ส่วนผลกระทบทางเศรษฐกิจที่มาต่อบ้านเราหากไม่นับวิกฤต COVID-19 ที่มีเหตุมาจากโรคระบาด พบว่าในช่วงวิกฤต Dot Com (ปี 2544) และ Subprime (ปี 2551-2552) การขยายตัวเศรษฐกิจในบ้านเรายังเติบโตในอัตราชะลอลง แต่ไม่ถึงกับติดลบอย่างมีนัยสำคัญเหมือนฝั่งสหรัฐฯ สะท้อนจาก GDP Growth 2544 ไทยขยายตัว 3.4%yoy และ GDP Growth ช่วง 2551-2552 โตเฉลี่ย 2.1% ด้านกำไรบริษัทจดทะเบียนในปี 2544 พลิก Turnaround จากปี 2543 ส่วนกำไรในปี 2551-2552 เติบโตเฉลี่ย 16%yoy แต่ SET Index กลับปรับลงแรงเฉลี่ย -22.5% ซึ่งอาจตีความได้ว่ามาจาก Sentiment ภายนอกมากกว่าปัจจัยพื้นฐานภายในประเทศ

### ผลกระทบต่อเศรษฐกิจไทยช่วงที่เศรษฐกิจเข้าสู่ Recession

GDP ไทย V.S. สหรัฐฯ

กำไรบริษัทจดทะเบียน



ที่มา: Bloomberg, SET , ฝ่ายวิจัย ASPS

ภายใต้สถานการณ์ปัจจุบันที่ Inverted Yield Curve สหรัฐฯทำจุดต่ำสุดต่อเนื่อง -84 bps ขณะที่การดำเนินนโยบายการเงินของ FED ยังคงดอกเบี้ยในในระดับสูงอย่างน้อยถึง

1H66 ทำให้ความเสี่ยงสหรัฐฯที่จะเข้าสู่ Recession เป็นไปได้มาก จึงอาจสร้างแรงกดดันต่อตลาดหุ้นสหรัฐฯและส่งผ่าน Sentiment เชิงลบมายังตลาดหุ้นบ้านเราได้แม้ความเสี่ยง Recession ในบ้านเราจะยังต่ำก็ตาม

ทั้งนี้หุ้นที่ให้ผลตอบแทนชนะตลาดในยามที่เศรษฐกิจสหรัฐฯเข้าสู่ภาวะ Recession มาจาก 3 กลุ่ม

- 1) Domestic Consumption อย่างกลุ่มค้าปลีก
- 2) กลุ่ม Defensive อาทิ กลุ่ม Utility อย่างกลุ่มโรงไฟฟ้าและสาธารณูปโภค กลุ่มโรงพยาบาล
- 3) กลุ่ม High Dividend Yield และหากเพิ่มเงื่อนไขของกำไร 2566 มีแนวโน้มเติบโต จะได้หุ้นแกร่งฝ่า Recession สหรัฐฯ CRC CPALL RATCH GULF BDMS TISCO และ AP

### หุ้นกลุ่มไหน Outperform ตลาดยามเศรษฐกิจสหรัฐฯเข้า Recession

(ในปี 2001 และ 2008/2009)

Symbol	Relative Return เทียบกับ SET Index
COMM	22.47%
PROP	17.66%
UTILITY	15.31%
CONMAT	14.58%
HEALTH	13.66%
AUTO	13.29%
ENERG	7.92%
TOURISM	2.05%
ICT	0.91%
SET	0.00%
MEDIA	-2.09%
ETRON	-7.02%
BANK	-7.74%
PETRO	-8.31%
FIN	14.63%
TRANS	22.45%

ที่มา: SET, ฝ่ายวิจัย ASPS

### ตลาดหุ้น WAIT & SEE ก็ศึกษาปรับขึ้นดอกเบี้ยของธนาคารกลางต่างๆ

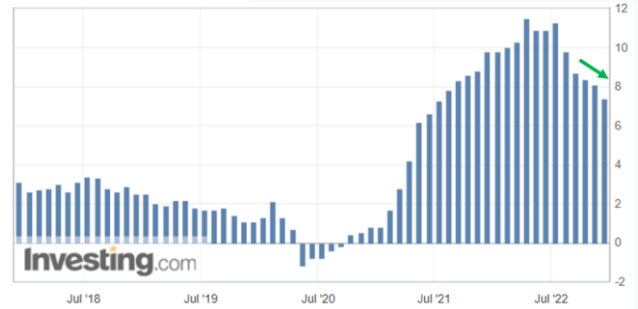
กระทรวงแรงงานสหรัฐฯเผยตัวเลขเงินเฟ้อจากการใช้จ่ายของผู้ผลิต หรือ ดัชนีราคาผู้ผลิต (PPI) เดือน พ.ย. อยู่ที่ 7.4%YoY ซึ่งสูงกว่าตลาดคาดการณ์ไว้ที่ 7.2%YoY สอดคล้องกับการเติบโตของ PPI รายเดือนที่ขยายตัวราว 0.3%MoM สูงกว่าตลาดคาดเช่นกัน ซึ่งอยู่ที่ 0.2%MoM เป็นผลให้ตลาดหุ้นสหรัฐฯ ได้รับแรงกดดันจากปัจจัยดังกล่าวเมื่อวันศุกร์ที่ผ่านมา โดยดัชนี Dow Jones -0.9%, S&P500 -0.7%

### การประกาศตัวเลขทางเศรษฐกิจของสหรัฐ

Time	Cur.	Imp.	Event	Actual	Forecast	Previous
Friday, December 9, 2022						
20:30	USD	☆☆☆	PPI (YoY) (Nov)	7.4%	7.2%	8.1%
20:30	USD	☆☆☆	PPI ex. Food/Energy/Transport (MoM) (Nov)	0.3%	0.2%	0.2%
20:30	USD	☆☆☆	PPI (MoM) (Nov)	0.3%	0.2%	0.3%

ที่มา: Investing, ฝ่ายวิจัย ASPS

### ดัชนี PPI (YoY) ของสหรัฐ



ที่มา: Investing, ฝ่ายวิจัย ASPS

กลับมาที่สัปดาห์นี้ นักลงทุนรอดูตัวเลขทางเศรษฐกิจที่สำคัญจากฝั่งสหรัฐและยุโรป อาทิ

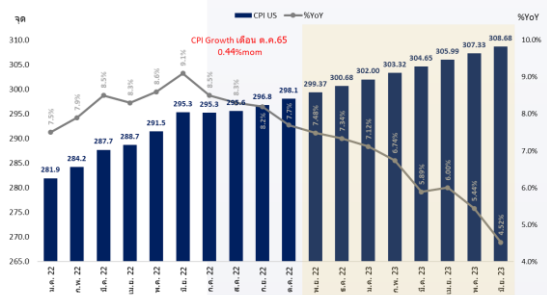
- วันที่ 13 ธ.ค. : ตัวเลขเงินเฟ้อ (CPI) ในเดือน พ.ย. โดย Bloomberg Consensus คาดว่าจะอยู่ที่ระดับ 7.3%YoY ซึ่งชะลอลดลงจากเดือน ต.ค. ส่วนฝ่ายวิจัยฯ ประเมินว่าจะอยู่ที่ระดับ 7.48%YoY ภายใต้สมมติฐาน CPI Growth ระยะถัดไปอยู่ที่ 0.44%MoM (การขยายตัวเท่ากับเดือน ต.ค.) และจะทยอยลดลงเรื่อยๆ จนเข้าสู่กรอบเป้าหมายที่ 2% ในช่วงปี 66 อย่างไรก็ตามหากย้อนกลับไปดูข้อมูลในอดีต ตลาดหุ้นสหรัฐค่อนข้างได้รับผลกระทบสูงหากตัวเลขเงินเฟ้อที่ประกาศออกมาสูงกว่าที่ตลาดคาดการณ์ไว้ อาทิ ในวันที่ 13 ต.ค. 65 ผลตอบแทน S&P500 ผันผวนราว -3% ถึง 2.6% ดังนั้นหากตัวเลขเงินเฟ้อของสหรัฐที่ประกาศในวันนี้ไม่เป็นไปตามคาด อาจส่งผลกระทบต่อความผันผวนตลาดหุ้นเช่นกัน

### CPI yoy vs Return S&P500

Date	CPI YoY	Return
13-Jul-22	9.1%	
10-Aug-22	8.5%	2.3%
13-Sep-22	8.3%	-4.3%
13-Oct-22	8.2%	-3 to +2.6%
10-Nov-22	7.7%	5.5%
13-Dec-22	7.3%	

ที่มา: SET Smart, ฝ่ายวิจัย ASPS

### คาดการณ์ CPI สหรัฐฯ ระยะถัดไป



ที่มา: Bloomberg, ฝ่ายวิจัย ASPS

- วันที่ 15 ธ.ค. : การประชุมนโยบายการเงินของธนาคารกลางต่างๆ ครั้งสุดท้ายของปีนี้ โดย Bloomberg Consensus คาดว่า FED จะปรับขึ้นดอกเบี้ยอีก 0.5% ซึ่งเป็นอัตราที่ชะลอลดลง (ก่อนหน้านี้ปรับขึ้นดอกเบี้ยในอัตรา 0.75% ติดต่อกัน 4 ครั้ง) ส่วนในฝั่งยุโรปทั้ง ECB, BOE คาดว่าจะยังคงเร่งปรับขึ้นดอกเบี้ยอีก 0.5% หลังเงินเฟ้อในฝั่งยุโรปยังทรงตัวอยู่ในระดับสูง



### ประเด็นที่น่าติดตามสัปดาห์นี้

Date	Country	Economic index	Month	Actual	Consensus	Older
13 Dec 22	US	CPI MoM	Nov	-	0.3%	0.4%
13 Dec 22	US	CPI YoY*	Nov	-	7.3%	7.7%
14 Dec 22	UK	CPI MoM	Nov	-	0.6%	2.0%
14 Dec 22	UK	CPI YoY*	Nov	-	10.9%	11.1%
15 Dec 22	US	FOMC Rate Decision (Upper Bound)*	Dec-14	-	4.50%	4.0%
15 Dec 22	US	Retail Sales MoM	Nov	-	0.2%	1.3%
15 Dec 22	US	Industrial Production MoM	Nov	-	0.2%	-0.1%
15 Dec 22	US	Initial Jobless Claims	Dec-10	-	-	230k
15 Dec 22	EU	ECB Main Refinancing Rate*	Dec-15	-	2.50%	2.0%
15 Dec 22	UK	Bank of England Bank Rate*	Dec-15	-	3.50%	3.0%
15 Dec 22	CH	Industrial Production YoY	Nov	-	3.7%	5.0%
15 Dec 22	CH	Retail Sales YoY	Nov	-	-3.9%	-0.5%

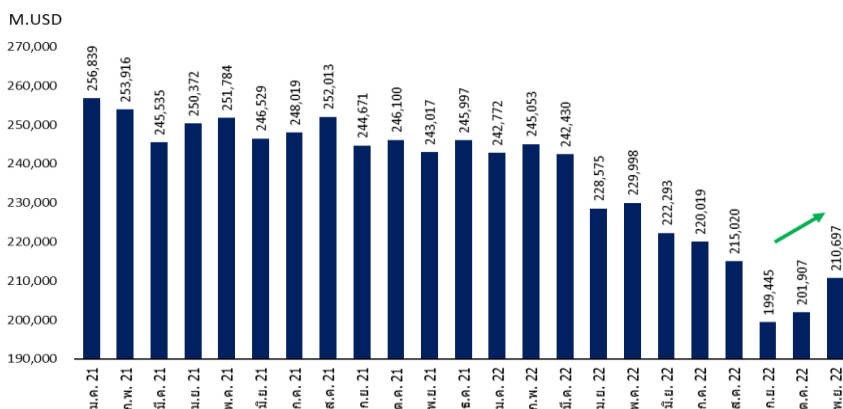
ที่มา: Bloomberg, ฝ่ายวิจัย ASPS

สรุป นักลงทุนต่างรอการประกาศตัวเลขสำคัญทางเศรษฐกิจในฝั่งสหรัฐฯและยุโรป ตลอดทั้งสัปดาห์นี้ อาทิ ตัวเลขเงินเฟ้อเดือน พ.ย. ของสหรัฐฯและอังกฤษ รวมถึงการประชุมนโยบายการเงินของธนาคารกลางต่างๆ (FED, ECB, BOE) คาดว่า SET Index วันนี้จะแกว่งตัวในกรอบแคบราว 1,610 - 1,635 จุด

### เงินสำรองระหว่างประเทศของไทยดูดีต่อเนื่อง หนุนบาทแข็ง ลุ้น FLOW ต่างชาติไหลเข้าหุบไทยต่อเนื่อง

เงินสำรองระหว่างประเทศ ณ สิ้นเดือน พ.ย. อยู่ที่ 2.10 แสนล้านเหรียญฯ เพิ่มขึ้นเป็นเดือนที่ 2 หลังจากผ่านพ้นจุดต่ำสุดในเดือน ก.ย.65 ที่อยู่ระดับ 1.99 แสนล้านเหรียญฯ ตามเศรษฐกิจไทยที่มีแนวโน้มฟื้นตัวได้ต่อเนื่อง ทั้งจากแรงขับเคลื่อนในประเทศและต่างประเทศ โดยนักท่องเที่ยวเดินทางเข้าไทยครบ 10 ล้านคน (ข้อมูลสิ้นสุด ณ 10 ธ.ค.65) เร็วกว่าที่ สปท.คาดไว้ว่า ณ สิ้นปี 2565 จะมีนักท่องเที่ยวจำนวน 10 ล้านคน ขณะที่ ททท. คาดการณ์ว่า รายได้จากนักท่องเที่ยวจะสะพัดกว่า 500,000 ล้านบาทในปี และตั้งเป้าจำนวนนักท่องเที่ยวต่างชาติเข้าไทยราว 20 ล้านคนในปี 2566 และคาดว่าจะสร้างรายได้กลับสู่ประเทศไทยราว 80% ของปี 2562 ที่ 1.5 ล้านล้านบาท

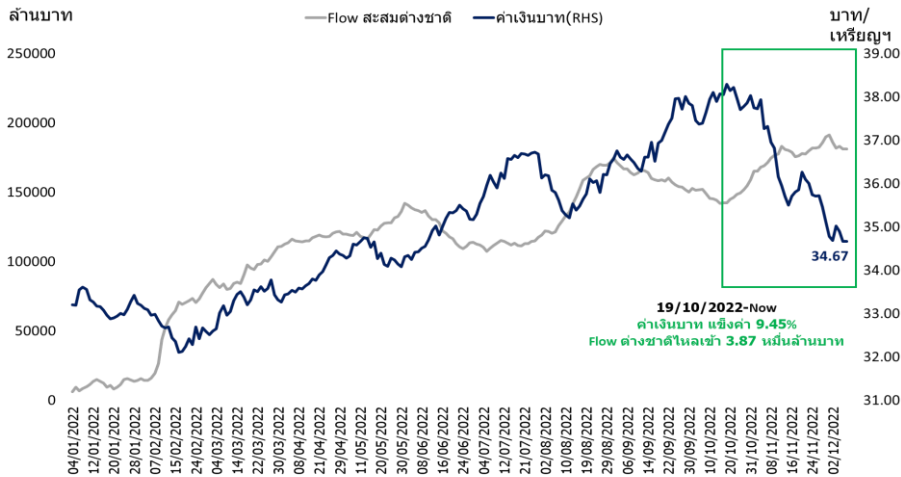
### เงินสำรองระหว่างประเทศของไทยรายเดือน



ที่มา: ฝ่ายวิจัย ASPS

ประเด็นดังกล่าว ทำให้ค่าเงินบาทแข็งค่าจากจุดพีคราว 9.45% จนล่าสุดอยู่ระดับ 34.67 บาท/เหรียญ และหมุน Flow ต่างชาติไหลเข้าในช่วงเดียวกันราว 3.87 หมื่นล้านบาท ดังรูปด้านล่าง

### Flow ต่างชาติ VS ค่าเงินบาท



ที่มา: ฝ่ายวิจัย ASPS

สรุป เศรษฐกิจไทยที่มีแนวโน้มดีขึ้นต่อเนื่อง หลังจำนวนนักท่องเที่ยวเข้าไทยดีกว่าคาด หนุนเงินสำรองระหว่างประเทศปรับขึ้นเป็นเดือนที่ 2 และทำให้ค่าเงินบาทแข็งค่าเกือบ 10% ในช่วง 2 เดือนที่ผ่านมา และทำให้ Flow ต่างชาติไหลเข้าไทยเกือบ 4 หมื่นล้านบาท ซึ่งในระยะถัดไป เศรษฐกิจไทยยังดีต่อเนื่อง จากสำนักเศรษฐกิจต่างๆ (World Bank, IMF) ยังให้ GDP Growth ไทยปีหน้าโตต่อเนื่องจากปีนี้ ซึ่งเป็นปัจจัยให้ค่าเงินบาททรงตัวระดับนี้ หรือแข็งค่าต่อเนื่องระยะถัดไป หนุน Flow ต่างชาติพุง SET Index ระยะถัดไป

แนะนำหุ้นกำไรดีมีโอกาสได้แรงหนุนจาก Fund Flow อย่าง SCGP CBG TISCO เป็น Top pick ในวันนี้

## ANTI-CORRUPTION PROGRESS INDICATOR

### คำอธิบายผลการประเมินแต่ละระดับ

ระดับที่ 1 มีนโยบาย (Committed)

มีคำมั่นหรือมติคณะกรรมการในเรื่องการดำเนินธุรกิจที่จะไม่มีส่วนเกี่ยวข้องกับการทุจริตและการดูแลให้บริษัทปฏิบัติตามกฎหมายที่เกี่ยวข้อง

ระดับที่ 2 ประกาศเจตนารมณ์ (Declared)

มีการประกาศเจตนารมณ์เข้าเป็นแนวร่วมปฏิบัติของภาคเอกชนไทยในการต่อต้านการทุจริต (CAC) หรือโครงการต่อต้านทุจริตที่กำหนดให้องค์กรต้องมีกระบวนการในทำนองเดียวกัน

ระดับที่ 3 มีมาตรการป้องกัน (Established)

มีมาตรการป้องกัน การประเมินความเสี่ยง การสื่อสารและฝึกอบรมแก่พนักงาน รวมทั้งการดูแลให้มีการดำเนินการและการทบทวนความเหมาะสมของมาตรการอย่างสม่ำเสมอ

ระดับที่ 4 ได้รับการรับรอง (Certified)

มีการสอบทานจากคณะกรรมการตรวจสอบหรือผู้สอบบัญชีที่สำนักงาน ก.ล.ต. ให้ความเห็นชอบ และได้รับการรับรองหรือผ่านการตรวจสอบเพื่อให้ความเชื่อมั่นอย่างเป็นอิสระจากหน่วยงานภายนอก (เช่น CAC)

ระดับที่ 5 ขยายผลสู่ผู้ที่เกี่ยวข้อง (Extended)

มีการขยายผลการดำเนินนโยบายต่อต้านการทุจริตสู่ผู้ที่เกี่ยวข้องในห่วงโซ่อุปทาน และการเปิดเผยข้อมูลเกี่ยวกับกรณีทุจริตที่เกิดขึ้นเปิดเผยบ้างแต่ไม่มีนโยบายที่ชัดเจน

ไม่เปิดเผยหรือไม่มีนโยบาย

## CG SCORE: การจัดอันดับบรรษัทภิบาล

### คำอธิบายผลการประเมินแต่ละระดับ

ระดับคะแนน 5 (90-100) : ดีเลิศ



ระดับคะแนน 4 (80-89) : ดีมาก



ระดับคะแนน 3 (70-79) : ดี



NR. : ไม่ปรากฏชื่อในรายงาน CGR

"Disclaimer: การเปิดเผย (ก) ผลสำรวจในเรื่องการกำกับดูแลกิจการ (Corporate Governance Report) ที่จัดทำโดยสมาคมส่งเสริมสถาบันกรรมการบริษัทไทย (IOD) และ (ข) ผลการประเมินดัชนีชี้วัดความดีความชอบในการป้องกันการมีส่วนเกี่ยวข้องกับการทุจริตคอร์รัปชัน (Anti-Corruption Progress Indicators) ที่จัดทำโดยสถาบันที่เกี่ยวข้อง ซึ่งมีการเปิดเผยโดยสำนักงานคณะกรรมการกำกับหลักทรัพย์และตลาดหลักทรัพย์นี้ เป็นการสำรวจและประเมินโดยสมาคมหรือสถาบันที่เกี่ยวข้องจากข้อมูลที่ได้รับจากบริษัทจดทะเบียนตามที่บริษัทจดทะเบียนได้ระบุใน (ก) แบบแสดงข้อมูลตามหลักเกณฑ์ Corporate Governance Report of Thai Listed Companies (CGR) ประจำปี และ (ข) แบบแสดงข้อมูลเพื่อการประเมิน Anti-Corruption ซึ่งได้อ้างอิงข้อมูลจากแบบแสดงรายการข้อมูลประจำปี (แบบ 56-1) รายงานประจำปี (แบบ 56-2) หรือในเอกสารหรือรายงานอื่นที่เกี่ยวข้องของบริษัทจดทะเบียนนั้น แล้วแต่กรณี โดยเป็นการสำรวจและประเมินจากข้อมูลของบริษัทจดทะเบียนที่มีการเปิดเผยต่อสาธารณะ และเป็นข้อมูลที่ผู้ลงทุนทั่วไปสามารถเข้าถึงได้ และเป็นการดำเนินการตามนโยบายของสำนักงานคณะกรรมการกำกับหลักทรัพย์และตลาดหลักทรัพย์

ทั้งนี้ ผลการสำรวจหรือผลการประเมินดังกล่าวเป็นการนำเสนอในมุมมองของ IOD หรือสถาบันที่เกี่ยวข้องซึ่งเป็นบุคคลภายนอก โดยมีได้เป็นการประเมินการปฏิบัติของบริษัทจดทะเบียนในตลาดหลักทรัพย์แห่งประเทศไทย และมีได้ใช้ข้อมูลภายในเพื่อการประเมินแต่อย่างใด

เนื่องจากผลสำรวจหรือผลการประเมินดังกล่าวเป็นเพียงผลสำรวจหรือผลการประเมิน ณ วันที่ปรากฏในผลสำรวจหรือผลการประเมินเท่านั้น ดังนั้น ผลสำรวจหรือผลการประเมินจึงอาจเปลี่ยนแปลงได้ภายหลังวันดังกล่าว หรือเมื่อข้อมูลที่เกี่ยวข้องมีการเปลี่ยนแปลง ทั้งนี้ บริษัทหลักทรัพย์ [ม] มิได้ยืนยัน ตรวจสอบ หรือรับรองความถูกต้องครบถ้วนของผลสำรวจหรือผลการประเมินดังกล่าวแต่อย่างใด"



**CG SCORE: การจัดอันดับบริษัทกษา**



AAV	AUCT	BRR	CPF	EPG	HANA	KKP	METCO	NYT	PR9	S	SE-ED	SST	THANI	TQM	U
ADVANC	AWC	BTS	CPI	ETC	HARN	KSL	MFEC	OISHI	PREB	S&J	SELIC	STA	THCOM	TRC	UAC
AF	AYUD	BTW	CPN	FPI	HMPRO	KTB	MINT	OR	PRG	SAAM	SENA	STEC	THG	TRU	UBIS
AH	BAFS	BWG	CRC	FPT	ICC	KTC	MANO	ORI	PRM	SABINA	SENAJ	STI	THIP	TRUE	UV
AIRA	BANPU	CENTEL	CSS	FSMART	ICHI	LALIN	MOONG	OSP	PROUD	SAMART	SHR	SUN	THRE	TSC	VGI
AKP	BAY	CFRESH	DDD	GBX	III	LANNA	MSC	OTO	PSH	SAMTEL	SIRI	SUSCO	THREL	TSR	VIH
AKR	BBL	CHEWA	DELTA	GC	ILINK	LH	MST	PAP	PSL	SAT	SIS	SUTHA	TIPI	TST	WACOAL
ALT	BCP	CHO	DEMCO	GCAP	ILM	LHFG	MTC	PCSGH	PTG	SC	SITHAI	SVI	TIPCO	TSTH	WAVE
AMA	BCPG	CIMBT	DRT	GFPT	INTUCH	LIT	MVP	PDG	PTT	SCB	SMK	SYMC	TISCO	TTA	WHA
AMATA	BDMS	CK	DTAC	GGC	IP	LPN	NCL	PDJ	PTTEP	SCC	SMPC	SYNTEC	TK	TTB	WHAUP
AMATAV	BEM	CKP	DUSIT	GLAND	IRPC	MACO	NEP	PG	PTTGC	SCCC	SNC	TACC	TKT	TTCL	WICE
ANAN	BGC	CM	EA	GLOBAL	ITEL	MAJOR	NER	PHOL	PYLON	SCG	SONIC	TASCO	TMT	TTW	WINNER
AOT	BGRIM	CNT	EASTW	GPI	IVL	MAKRO	NKI	PLANB	Q-CON	SCGP	SPALI	TCAP	TNDT	TU	ZEN
AP	BIZ	COM7	ECF	GPSC	JWD	MALEE	NOBLE	PLANET	QH	SCM	SPI	TEAMG	TNITY	TVDH	
ARIP	BKI	COMAN	ECL	GRAMMY	K	MBK	NSI	PLAT	QTC	SDC	SPRC	TFMAMA	TOA	TVI	
ARROW	BOL	COTTO	EE	GULF	KBANK	MC	NVD	PORT	RATCH	SEAFCO	SPVI	TGH	TOP	TVO	
ASP	BPP	CPALL	EGCO	GUNKUL	KCE	MCOT	NWR	PPS	RS	SEAOIL	SSSC	THANA	TPBI	TWPC	



2S	APCS	BEYOND	CMC	ESSO	HTC	JMART	LHK	NBC	PMTA	RT	SGF	SRICHA	TIGER	TRT	WP
7UP	APURE	BFIT	COLOR	ESTAR	HYDRO	JMT	LOXLEY	NCAP	PPP	RWI	SIAM	SSC	TITLE	TSE	XO
ABICO	AQUA	BJC	CPL	ETE	ICN	KBS	LRH	NCH	PPPM	S11	SINGER	SSF	TKN	TVT	XPG
ABM	ASAP	BJCHI	CPW	FE	IFS	KCAR	LST	NETBAY	PRIME	SA	SKE	STANLY	TKS	TWP	YUASA
ACE	ASEFA	BLA	CRD	FLOYD	IMH	KEX	M	NEX	PRIN	SAK	SKN	STGT	TM	UEC	
ACG	ASIA	BR	CSC	FN	IND	KGI	MATCH	NINE	PRINC	SALEE	SKR	STOWER	TMC	UMI	
ADB	ASIAN	BROOK	CSP	FNS	INET	KIAT	MBAX	NRF	PSG	SAMCO	SKY	STPI	TMD	UOBKH	
AEONTS	ASIMAR	CBG	CWT	FORTH	INSET	KISS	MEGA	NTV	PSTC	SANKO	SLP	SUC	TMI	UP	
AGE	ASK	CEN	DCC	FSS	INSURE	KOOL	META	OCC	PT	SAPPE	SMIT	SWC	TMLL	UPF	
AHC	ASN	CGH	DCON	FTE	IRC	KTIS	MFC	OGC	PTECH	SAWAD	SMT	SYNEX	TNL	UPOIC	
AIT	ATP30	CHARAN	DHOUSE	FVC	IRCP	KUMWEL	MGT	PATO	QLT	SCI	SNP	TAE	TNP	UTP	
ALL	B	CHAYO	DOD	GEL	IT	KUN	MICRO	PB	RBF	SCN	SO	TAKUNI	TOG	VCOM	
ALLA	BA	CHG	DOHOME	GENCO	ITD	KWC	MILL	PICO	RCL	SCP	SORKON	TCC	TPA	VL	
ALUCON	BAM	CHOTI	DV8	GJS	J	KWM	MITSIB	PIMO	RICHY	SE	SPA	TCMC	TPAC	VPO	
AMANAH	BC	CHOW	EASON	GYT	JAS	L&E	MK	PJW	RML	SFLEX	SPC	TEAM	TPCS	VRANDA	
AMARIN	BCH	CI	EFORL	HEMP	JCK	LDC	MODERN	PL	ROUNA	SFP	SPCG	TFG	TPS	WGE	
APCO	BEC	CIG	ERW	HPT	JCKH	LEO	MTI	PM	RPC	SFT	SR	TFI	TRITN	WIK	



A	AS	BROCK	CMAN	EP	HUMAN	KASET	M-CHAI	NNCL	PRAKIT	SGP	SQ	TNH	TTI	WIN	
AI	AU	BSBM	CMO	F&D	IHL	KCM	MCS	NOVA	PRAPAT	SICT	SSP	TNR	TYCN	WORK	
AIE	B52	BSM	CMR	FMT	IIG	KK	NDX	PRECHA	SIMAT	STAR	STARK	TOPP	UKEM	WPH	
AJ	BEAUTY	BTNC	CPT	GIFT	INGRS	KKC	MJD	NUSA	PTL	SISB	STC	TPCH	UMS	YGG	
ALPHAX	BGT	BYD	CRANE	GLOCON	INOX	KWI	MORE	PAF	RJH	SK	SUPER	TPJPL	UNIQU	ZIGA	
AMC	BH	CAZ	CSR	GREEN	JAK	KYE	MUD	PF	RP	SMART	SVOA	TPJPP	UPA		
APP	BIG	CCP	D	GSC	JR	LEE	NC	PK	RPH	SOLAR	TC	TPLAS	UREKA		
AO	BLAND	CGD	EKH	GTB	JTS	LPH	NDR	PLE	RSP	SPACK	TCCC	TPOLY	VIBHA		
ARIN	BM	CITY	EMC	HTECH	JUBILE	MATI	NFC	PPM	SABUY	SPG	THMUI	TQR	W		

**Anti-corruption Progress Indicator**

**ได้รับการรับรอง**

2S	AYUD	BSBM	CPN	FPI	HENG	KBS	MATCH	NOBLE	PM	QH	SE-ED	SSF	THANI	TPCS	UOBKH
7UP	B	BTS	CRC	FPT	HMPRO	KCAR	MBAX	NOK	PPP	QLT	SELIC	SSP	THCOM	TPP	UPF
ADVANC	BAFS	BWG	CSC	FSMART	HTC	KCE	MBK	NSI	PPPM	QTC	SENA	SSSC	THIP	TRU	UV
AF	BAM	CEN	DCC	FSS	ICC	KGI	MC	NWR	PPS	RATCH	SGP	SST	THRE	TRUE	VGI
AI	BANPU	CENTEL	DELTA	FTE	ICHI	KKP	MCOT	OCC	PR9	RML	SINGER	STA	THREL	TSC	VIH
AIE	BAY	CFRESH	DEMCO	GBX	IFS	KSL	META	OGC	PREB	RWI	SIRI	STGT	TIDLOR	TSTE	WACOAL
AIRA	BBL	CGH	DIMET	GC	III	KTB	MFC	ORI	PRG	S&J	SITHAI	STOWER	TIPCO	TSTH	WHA
AJ	BCH	CHEWA	DRT	GCAP	ILINK	KTC	MFEC	PAP	PRINC	SAAM	SKR	SUSCO	TISCO	TTA	WHAUP
AKP	BCP	CHOTI	DTAC	GEL	INET	KWI	MILL	PATO	PRM	SABINA	SMIT	SVI	TKS	TTB	WICE
AMA	BCPG	CHOW	DUSIT	GFPT	INSURE	L&E	MINT	PB	PROS	SAPPE	SMK	SYMC	TKT	TTCL	WIK
AMANAH	BE8	CIG	EA	GGC	INTUCH	LANNA	MONO	PCSGH	PSH	SAT	SMPC	SYNTEC	TMILL	TU	XO
AMATA	BEC	CIMBT	EASTW	GJS	IRC	LH	MOONG	PDG	PSL	SC	SNC	TAE	TMT	TVDH	YUASA
AMATAV	BEYOND	CM	EGCO	GPI	IRPC	LHFG	MSC	PDJ	PSTC	SCB	SNP	TAKUNI	TNITY	TVI	ZEN
AP	BGC	CMC	EP	GPSC	ITEL	LHK	MST	PG	PT	SCC	SORKON	TASCO	TNL	TVO	ZIGA
APCS	BGRIM	COM7	EPG	GSTEEL	IVL	MTC	PHOL	PTG	SCCC	SPACK	SPACK	TCAP	TNP	TWPC	
AS	BKI	COTTO	ERW	GULF	JKN	LRH	MTI	PK	PTT	SCG	SPALI	TCMC	TNR	U	
ASIAN	BLA	CPALL	ESTAR	GUNKUL	JR	M	NBC	PL	PTTEP	SCGP	SPC	TFG	TOG	UBE	
ASK	BPP	CPF	ETE	HANA	K	MAJOR	NEP	PLANB	PTTGC	SCM	SPI	TFI	TOP	UBIS	
ASP	BROOK	CPI	FE	HARN	KASET	MAKRO	NINE	PLANET	PYLON	SCN	SPRC	TFMAMA	TOPP	UEC	
AWC	BRR	CPL	FNS	HEMP	KBANK	MALEE	NKI	PLAT	Q-CON	SEAOIL	SRICHA	TGH	TPA	UKEM	

**ประกาศเจตนา**

AH	B52	CPW	ECF	FLOYD	J	KEX	NCAP	OR	SAK	SUPER	TMI	VARO			
ALT	CH	DDD	EKH	GLOBAL	JMART	KUMWEL	NOVA	PIMO	SIS	SVT	TQM	VIBHA			
APCO	CI	DHOUSE	ETC	ILM	JMT	LDC	NRF	PLE	SSS	TKN	TRT	W			
ASW	CPR	DOHOME	EVER	INOX	JTS	MEGA	NUSA	RS	STECH	TMD	TSI	WIN			