

ช่วงที่เหลืององปี ตลาดขาดปัจจัยสนับสนุนใหม่

วานนี้ตลาดหุ้นโลกยังคงผันผวน ส่วนหนึ่งคาดเกิดจากนักลงทุนปรับพอร์ตช่วงท้ายปี เพื่อเตรียมรับมือปัจจัยต่างๆ ที่จะเกิดขึ้นในปี 66 ทั้งความกังวลเรื่อง Recession รวมถึงการใช้นโยบายการเงินที่เข้มขึ้นของหลายประเทศ รวมถึงวันนี้นักลงทุนรอดูตัวเลข PCE Index ของสหรัฐฯ ที่จะลดลงจากเดือนที่แล้วที่ 6%YoY หรือไม่? ขณะเดียวกันประเด็นในไทย รอดูตัวเลขส่งออกเดือน พ.ย. ที่จะประกาศในสัปดาห์หน้า ตลาดขาดหดตัว -6.1%YoY (เดือน ต.ค. -4.4%YoY) โดย ธปท. คาดว่ามูลค่าส่งออกในปี 66 จะเติบโตลดลงจาก 9% เหลือ 7% อย่างไรก็ตามในภาพรวมมุมมอง GDP ปี 66F ยังเห็นการเติบโตต่อเนื่องที่ 3.7% (GDP65F 3.2%) แรงหนุนหลักๆ มาจากนักท่องเที่ยวที่ทยอยเพิ่มขึ้นเป็น 22 ล้านคน รวมถึงการลงทุนภาครัฐที่เพิ่มขึ้น 1.8% เช่นเดียวกับเศรษฐกิจจีนที่น่าจะดีขึ้นตามลำดับ หลังจีนเตรียมยุติการกักตัวเข้าประเทศในสถานที่กักตัวของรัฐจากสูตร "5+3" ลงมาเหลือ "0+3" วัน (เริ่มเดือน ม.ค. นี้) และสำหรับนักเก็งกำไรใน SET50 Futures อาจต้องเตรียมรับมือความผันผวนที่มากขึ้นหลัง DELTA เข้า SET50 เพราะการเคลื่อนไหว 1% ของ DELTA ส่งผลต่อ SET50 ขยับถึง 0.67 จุด

สำหรับ SET Index คาดเคลื่อนไหวที่ 1600 – 1620 จุด หุ้น Top Pick เลือกหุ้นปันผลสูงจ่ายปีละครั้ง AP, ASK และหุ้นรับเหมาฯ CK

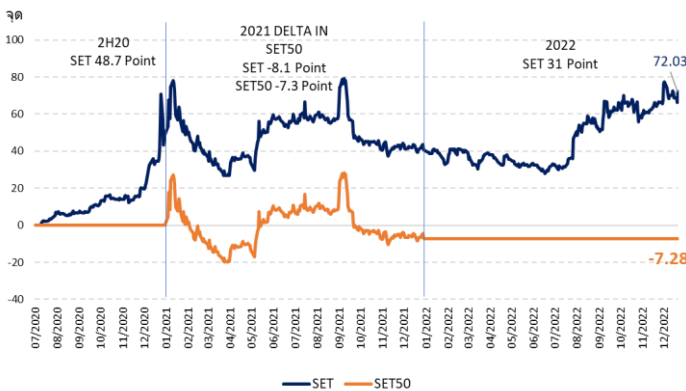
SUPPORT & RESISTANCE

แนวรับ 1,600 จุด
แนวต้าน 1,620 จุด

TOP PICKS

AP FV@B 15.50
ASK FV@B 46.00
CK FV@B 27.00

Impact การเคลื่อนไหว DELTA ต่อ SET50 และ SET



ที่มา: SET, ฝ่ายวิจัย ASPS

RESEARCH DIVISION

บริษัทหลักทรัพย์ เอเชีย พลัส

เกศศักดิ์ ทวีธีระธรรม

นักวิเคราะห์ปัจจัยพื้นฐานด้านตลาดทุน และทางเทคนิค
เลขทะเบียนนักวิเคราะห์: 004132

ภาครด เตียรณปราโมทย์

นักวิเคราะห์ปัจจัยพื้นฐานด้านหลักทรัพย์
เลขทะเบียนนักวิเคราะห์: 075365

กวัด ภัทรภาพักษ์

นักวิเคราะห์ปัจจัยพื้นฐานด้านหลักทรัพย์
เลขทะเบียนนักวิเคราะห์: 117985

สิริลักษณ์ พันธวงศ์

ผู้ช่วยนักวิเคราะห์

สินทรัพย์เสี่ยงโดนกดคืบต่อเนื่อง แต่กำลังอยู่ช่วงเปลี่ยนถ่าย คาด ศก. กดถอยสหรัฐกดดันส่งออกไทย

การดำเนินนโยบายการเงินที่เข้มงวดของธนาคารกลางหลายแห่งเพื่อสกัดเงินเฟ้อที่พุ่งสูง ส่งผลให้การเติบโตของเศรษฐกิจประเทศต่างเริ่มชะลอตัวลงในเวลาต่อมา ทำให้ความกังวลเรื่องเศรษฐกิจโลกจะเข้าสู่ภาวะ Recession ถูกส่งผ่านมายังตลาดหุ้นจนเกิดความผันผวนมากขึ้นเรื่อยๆ โดยในฝั่งสหรัฐร่วงลงราว -4.5%มtd ถึง 8.7%มtd ขณะที่ในฝั่งยุโรปปรับตัวลงราว -1.4%มtd ถึง 3.6%มtd ทั้งนี้ความกังวลดังกล่าวน่าจะยังคงกดดัน Upside ตลาดหุ้นในช่วงที่เหลือของปีนี้

ผลตอบแทนของสินทรัพย์ต่างๆ

	Last	%Chg	%MTD	%YTD	Last	%Chg	%MTD	%YTD
America					Dollar Index	104.43	0.26%	1.43%
NASDAQ	10,476.12	-2.18%	-8.65%	-33.04%	EURO/USD	1.06	0.05%	-6.76%
S&P	3,822.39	-1.45%	-6.32%	-19.80%	USD/THB	34.67	0.18%	-3.64%
Russel	1,754.09	-1.29%	-7.02%	-21.88%	Gold Spot	1,792.96	0.02%	-1.98%
DJIA	33,027.49	-1.05%	-4.52%	-9.11%	*ค่าลบ หมายถึงค่าเงินอ่อนค่า			
Europe					BOND (US)			
FTSE 100	7,469.28	-0.37%	-1.37%	1.15%	2 Year	4.27	1.39%	-0.90%
DAX	13,914.07	-1.30%	-3.35%	-12.41%	5 Year	3.80	0.88%	1.77%
Euro Stoxx 50	3,823.29	-1.26%	-3.57%	-11.05%	10 Year	3.68	0.45%	2.03%
CAC 40	6,517.97	-0.95%	-3.27%	-8.88%	BOND (TH)			
ASIA					1 Year TH	1.40	-0.20%	-2.91%
Philippines	6,576.94	0.86%	-3.01%	-7.65%	10 Year TH	2.66	-0.87%	-2.60%
Indonesia	6,824.43	0.06%	-3.63%	3.69%				
Australia	7,089.90	-0.88%	-2.67%	-4.77%				
Japan	26,507.87	0.46%	-5.22%	-7.93%				
Malaysia	1,468.35	0.40%	-1.37%	-6.33%				
Korea	2,356.73	1.19%	-4.68%	-20.85%				
China	3,054.43	-0.46%	-3.08%	-16.08%				
Hong Kong	19,679.22	2.71%	5.82%	-15.89%				

ที่มา: Bloomberg, ฝ่ายวิจัย ASPS

ในส่วนที่บ้านเรายังมีประเด็นที่น่าติดตามในสัปดาห์หน้าคือ ตัวเลขการนำเข้า-ส่งออก เดือนพ.ย. โดย Consensus คาดว่าจะหดตัวลงต่อเนื่องเป็นเดือนที่ 2 ราว -6.1%YoY หลังตลาดส่งออกสำคัญของไทย ซึ่งเป็นประเทศเศรษฐกิจขนาดใหญ่อย่างสหรัฐ (สัดส่วนมูลค่าการส่งออก 16.4%) และจีน (สัดส่วนมูลค่าการส่งออก 12%) กำลังเผชิญกับปัญหาเศรษฐกิจชะลอตัว

ประเด็นที่น่าติดตาม

Date	Country	Economic index	Month	Actual	Consensus	Older
26 Dec 65	TH	Customs Exports YoY	Nov	-	-6.10%	-4.4%
26 Dec 65	TH	Customs Imports YoY	Nov	-	-1.50%	-2.1%
29 Dec 65	TH	BoP Current Account Balance	Nov	-	\$1250m	\$837m
29 Dec 65	US	Initial Jobless Claims	Dec-24	-	-	-
29 Dec 65	TH	Foreign Reserves	Dec-23	-	-	-

ที่มา: Bloomberg, ฝ่ายวิจัย ASPS

ตลาดส่งออกสำคัญของไทย 2565 (ม.ค. - ต.ค.)

ลำดับ	ประเทศ	มูลค่า	สัดส่วน	สินค้าส่งออกที่สำคัญ	อัตราการขยายตัว(%)	
					2564 (ม.ค.-ต.ค.)	2565 (ม.ค.-ต.ค.)
1	สหรัฐฯ	4.36	16.4%	เครื่องอิเล็กทรอนิกส์ เช่น คอมพิวเตอร์ และอุปกรณ์	12.08	35.01
				เครื่องใช้ไฟฟ้า เช่น ฮาร์ดดิสก์ไดรฟ์	42.25	16.38
				ผลิตภัณฑ์ยาง เช่น ยางรถ กงมือยาง	31.95	-12.17
2	จีน	3.18	12.0%	สินค้าเกษตร เช่น ผลไม้สด/แปรรูป ยางพารา	65.43	-2.93
				เครื่องอิเล็กทรอนิกส์ เช่น คอมพิวเตอร์ และอุปกรณ์	16.07	-4.89
3	ญี่ปุ่น	2.29	8.6%	ผลิตภัณฑ์ยาง เช่น ยางล้อเครื่องบิน ยางรถ	-2.14	19.02
				เครื่องใช้ไฟฟ้า, สินค้าเกษตร, รถยนต์ อุปกรณ์และส่วนประกอบ		
4	เวียดนาม	1.22	4.6%	รถยนต์ อุปกรณ์และส่วนประกอบ, เครื่องใช้ไฟฟ้า, น้ำมันสำเร็จรูป, เบ็ดพลาสติก		
5	มาเลเซีย	1.17	4.4%	รถยนต์ อุปกรณ์และส่วนประกอบ, น้ำมันสำเร็จรูป, ยางพารา		

ที่มา: กระทรวงพาณิชย์, ฝ่ายวิจัย ASPS

อย่างไรก็ตาม ธปท. คาดว่าเศรษฐกิจไทยจะยังเดินหน้าฟื้นตัวต่อไปได้ทั้งในปี 66 และปี 67 โดยมีการขยายตัวราว 3.7%YoY และ 3.9%YoY ตามลำดับ จากการลงทุนของภาครัฐที่กลับมาเพิ่มขึ้น บวกกับภาคการท่องเที่ยวเริ่มกลับมาฟื้น และยังมีมาตรการกระตุ้นเศรษฐกิจที่เข้ามาช่วยสนับสนุน อาทิ ซ้อปติมีคีน การลดภาระค่าครองชีพต่างๆ ฯลฯ ซึ่งจะเป็นแรงหนุนให้ดุลบัญชีเดินสะพัดบวกเพิ่มขึ้นต่อเนื่อง โดยในเดือน พ.ย. 65 Consensus คาดว่าจะอยู่ที่ 1.25 พันล้านเหรียญฯ

เศรษฐกิจไทยมีแนวโน้มฟื้นตัวต่อเนื่อง

อัตราการขยายตัว (ร้อยละต่อปี)	2564*	2565		2566		2567
		ก.ย. 65	พ.ย. 65	ก.ย. 65	พ.ย. 65	พ.ย. 65
อัตราการขยายตัวทางเศรษฐกิจ	1.5	3.3	3.2	3.8	3.7	3.9
อุปสงค์ในประเทศ	1.6	3.4	4.1	2.5	2.4	3.2
การบริโภคภาคเอกชน	0.3	5.6	6.1	3.3	3.4	3.2
การลงทุนภาคเอกชน	3.3	3.3	5.1	3.9	3.4	4.0
การอุปโภคภาครัฐ	3.2	-2.2	-0.2	-1.1	-1.4	0.8
การลงทุนภาครัฐ	3.8	1.7	-1.5	2.3	1.8	7.0
ปริมาณการส่งออกสินค้าและบริการ	10.4	9.1	9.0	6.5	7.0	6.6
ปริมาณการนำเข้าสินค้าและบริการ	17.9	6.6	7.1	3.1	3.0	4.7
ดุลบัญชีเดินสะพัด (พันล้านดอลลาร์ สหรัฐฯ)	-10.3	-14.4	-16.5	3.8	3.8	12.2
มูลค่าการส่งออกสินค้า (ร้อยละต่อปี)	18.8	8.2	7.4	1.1	1.0	2.6
มูลค่าการนำเข้าสินค้า (ร้อยละต่อปี)	23.4	16.8	18.1	1.8	0.4	3.3
จำนวนนักท่องเที่ยวต่างประเทศ (ล้านคน)	0.4	9.5	10.5	21.0	22.0	31.5

หมายเหตุ: * ข้อมูลจริง

ที่มา: สศช. และประมาณการโดย ธปท., ฝ่ายวิจัย ASPS

ตลาดหุ้นในช่วงที่เหลือของปีแนะนำสะสมหุ้นปันผลสูงรับมือความผันผวน AP TISCO ASK และหุ้นอิงกับการฟื้นตัวเศรษฐกิจในประเทศ CBG CRC HMPRO COM7 CK เป็นต้น ทั้งหลบความผันผวนและได้แรงหนุนจากการฟื้นของเศรษฐกิจปี 66

สำหรับวันนี้คาด SET เคลื่อนไหวที่ 1600 – 1620 จุด หุ้น Top Pick เลือกหุ้นปันผลสูงจ่ายปีละครั้ง AP, ASK และหุ้นรับเหมาฯ CK

ZERO-COVID เริ่มผ่อนคลาย ลุ้นเศรษฐกิจจีน RECOVER หนุน UPSIDE SET INDEX

สถานการณ์ Covid-19 ในประเทศจีนดีขึ้นอย่างต่อเนื่อง หลังรัฐบาลจีนเดินหน้าผ่อนคลายมาตรการควบคุมการแพร่ระบาด ซึ่งล่าสุด สื่อ HKSTV รายงานว่าจีนกำลังพิจารณาลดระยะเวลาการกักตัวนักท่องเที่ยวต่างชาติลงเหลือ 0+3 วันจากปัจจุบัน 5+3 วัน (กักตัวใน Quarantine + กักตัวที่บ้าน) สำหรับผู้ที่เดินทางเข้าประเทศตั้งแต่วันที่ 3 ม.ค. 65 เป็นต้นไป รวมถึงการเปลี่ยนนิยามผู้เสียชีวิตด้วยโรค Covid-19 ว่า จะต้องมียาลตรวจโควิดเป็นบวก

พร้อมทั้งเสียชีวิตจากภาวะการหายใจล้มเหลวเท่านั้น นอกจากนี้จีนเริ่มอนุญาตให้พนักงานที่ป่วยด้วยโรค Covid-19 เพียงเล็กน้อยสามารถทำงานได้ตามปกติในสัปดาห์นี้ ซึ่งทำให้กิจกรรมทางเศรษฐกิจยังคงดำเนินต่อไปอย่างราบรื่น

อย่างไรก็ตามแม้ตัวเลขเศรษฐกิจของจีนจะยังไม่ฟื้นตัว แต่ด้วยสถานการณ์โควิดที่ผ่อนคลายมากขึ้น รวมถึงรัฐบาลใช้มาตรการกระตุ้นเศรษฐกิจต่างๆ อาทิ

- **มาตรการ 16 Point Plan** โดยมีวัตถุประสงค์เพื่อจัดการกับวิกฤตสภาพคล่องของบริษัทพัฒนาอสังหาริมทรัพย์ไปจนถึงการผ่อนคลายข้อกำหนดการชำระเงินดาวน์สำหรับผู้ซื้อบ้าน
- **ประกาศลดประกาศลดสัดส่วนการกันสำรองของธนาคารพาณิชย์ (RRR) ในอัตรา 0.25%** สำหรับสถาบันการเงินทุกแห่ง ซึ่งจะช่วยให้เงินไหลเข้าสู่ระบบเศรษฐกิจจำนวน 5 แสนล้านหยวนในระยะยาว

ทำให้ฝ่ายวิจัยมองว่าปี 66 ภาพเศรษฐกิจจีนจะเป็นการฟื้นตัว ประชาชนกลับมาจับจ่ายใช้สอย หนุนเศรษฐกิจไทยคึกคัก เนื่องจากนักท่องเที่ยวชาวจีน รวมถึงภาคการค้าเป็นกำลังสำคัญในการผลักดันการบริโภคของประเทศไทย แนะนำสะสมหุ้น HANA, KCE,TKN, SCC, CBG, AOT, CENTEL

คาดการณ์ GDP ของจีน



ที่มา: Bloomberg, ฝ่ายวิจัย ASPS

สรุป สถานการณ์โควิดในจีนที่ผ่อนคลายมากขึ้น รวมถึงรัฐบาลใช้มาตรการกระตุ้นเศรษฐกิจต่างๆ ควบคู่ไปกับการบริหารจัดการด้านสาธารณสุข ก็น่าจะเป็น Sentiment เชิงบวกในระยะถัดไปหากจีนกลับมาฟื้นตัวได้เต็มที่มากขึ้น ดึงดูดหุ้นในกลุ่มที่เกี่ยวข้อง

OR ราคาขึ้นหรือยัง?

จากประเด็นความกังวลเกี่ยวกับ ธนาคารแห่งประเทศนอร์เวย์ (Norge Bank) ได้ประกาศขายหุ้นใน OR และ PTT เนื่องจากเข้าข่ายสนับสนุนการละเมิดสิทธิมนุษยชนในเมียนมาร์ และอาจเป็นเหตุให้กองทุนอื่นๆขายหุ้น OR และ PTT ตามออกมาในภายหลัง วานนี้ ทั้ง OR และ PTT ได้ประกาศแจ้งผ่านตลาดฯ ยืนยันไม่เกี่ยวข้องข้องในการสนับสนุนความรุนแรง และการละเมิดสิทธิมนุษยชน โดยบริษัทฯ ยืนยันไม่มีการชำระเงินทุนเพิ่มเติมใดๆ ซึ่งจะเป็นผลต่อการดำเนินกิจการในเมียนมาร์ และบุคคลที่ติดใน sanctions list โดยเด็ดขาด รวมถึงยังปฏิบัติตามหลักความยั่งยืน (ESG) ซึ่งให้ความสำคัญในด้านการเคารพสิทธิมนุษยชนอย่างเคร่งครัด ซึ่งที่ผ่านมาในปี 2562 OR ได้มีการเข้าไปลงทุนในเมียนมาผ่านการถือหุ้น 35% ในบริษัท Brighter Energy (BE) เพื่อประกอบธุรกิจค้าส่งและคลังเก็บผลิตภัณฑ์ปิโตรเลียม โดยอยู่ระหว่างดำเนินการก่อสร้างคลังเก็บผลิตภัณฑ์ปิโตรเลียม แต่หลังจากเกิดเหตุการณ์รัฐประหารในปี 2564 OR ได้แสดงเจตนาธรรม ให้ BE หยุดการก่อสร้างคลังดังกล่าว ปัจจุบัน BE จึงยังไม่มีเปิดดำเนินการใดๆ ส่วน PTT ได้รับผลกระทบในแง่ของการถือหุ้น 75% ใน OR และ 63.8% ใน PTTEP ซึ่งได้มีการลงทุนกับ เมียนมาร์ ออยล์ แอนด์ แก๊ส (MOGE) ในโครงการสำรวจและผลิตก๊าซธรรมชาตินอกชายฝั่งประเทศเมียนมา จำนวน 3 แห่ง

อย่างไรก็ตาม หากพิจารณาตามสัดส่วนการถือหุ้นแยกตามประเภทสัญชาติของ OR พบว่า สัดส่วนหลักในการถือครอง OR มาจากสัญชาติไทยสูงถึง 96.6% ของจำนวนหุ้นทั้งหมด และมีผู้ถือหุ้นต่างชาติที่ถือครองโดยตรงมีสัดส่วนรวมกันอยู่เพียง 3.4% โดยอันดับ 1 ของกลุ่มดังกล่าว ได้แก่ สัญชาติ British คิดเป็นสัดส่วน 2.1% ของจำนวนหุ้น OR ทั้งหมด (ซึ่งจากการสอบถามไปยังบริษัท พบว่า Norge Bank ถูกนับรวมอยู่ในกลุ่มนี้ด้วย) รองลงมา ได้แก่ Hong Kong และ Singaporean สัดส่วนราว 0.6% และ 0.5% ตามลำดับ

สัดส่วนการถือหุ้นแยกตามประเภทสัญชาติ

ลำดับ	สัญชาติ	จำนวนหุ้น (หุ้น)	จำนวนผู้ถือหุ้น	%
1	THAI	11,592,859,256	323,344	96.6%
2	BRITISH	251,826,665	80	2.1%
3	HONGKONG	74,507,225	19	0.6%
4	SINGAPOREAN	59,208,082	13	0.5%
5	FRENCH	8,446,934	14	0.1%
6	SWISS	8,233,700	8	0.1%
7	AMERICAN	3,554,864	12	0.0%
8	LUXEMBURG	364,000	2	0.0%
9	CHINESE	233,564	37	0.0%
10	GERMAN	174,800	4	0.0%

ที่มา: setsmart, ฝ่ายวิจัย ASPS

ทั้งนี้ ในช่วง 5 วันทำการที่ผ่านมา ราคาหุ้น OR และ PTT ได้ปรับตัวลงไปแล้วกว่า 5% และ 1.5% ตามลำดับ คาดสะท้อนความกังวลของนักลงทุนเกี่ยวกับการขายหุ้นของกลุ่มต่างชาติ ออกไปแล้วระดับหนึ่ง ซึ่งหากเกิดกรณีที่กลุ่มต่างชาติสัดส่วนที่เหลือขายหุ้น OR ออกมา

ทั้งหมดจริง คาดผลกระทบต่อราคาหุ้นจะมีค่อนข้างจำกัด ขณะที่ด้านปัจจัยพื้นฐานไม่ได้มีผลต่อประมาณการและมูลค่าพื้นฐานแต่อย่างใด โดยฝ่ายวิจัยคาดการณ์การดำเนินงานในช่วง 4Q65 OR จะได้ประโยชน์จากการเข้าสู่ช่วง high season ของการใช้น้ำมัน ทำให้คาดปริมาณขายจะปรับตัวเพิ่มขึ้น รวมถึงได้รับ sentiment เชิงบวกต่อกลุ่มผู้ประกอบการค้าปลีกน้ำมัน สำหรับมาตรการลดหย่อนภาษีจากการเติมน้ำมัน (มาตรการช้อปดีมีคืนปี 2566) ที่สามารถใช้สิทธิได้ตั้งแต่ 1 ม.ค.- 15 ก.พ. 2566 ทั้งนี้ฝ่ายวิจัยยังคง FV ณ สิ้นปี 66 ที่ของ OR ที่ 28.50 บาท/หุ้น และ PTT 46 บาท/หุ้น แนะนำทยอยสะสมลงทุนระยะยาว

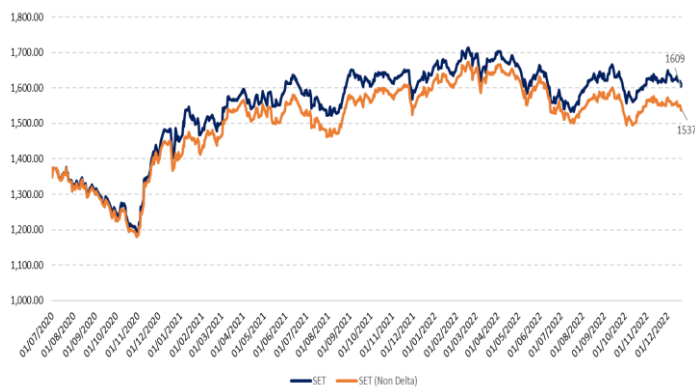
DELTA จะมีผลให้ SET50 ปี 66 ผันผวนขนาดไหน?

ในช่วง 2 ปีครึ่งที่ผ่านมา DELTA มีผลกระทบต่อ SET Index มาก เนื่องจากราคาหุ้นปรับขึ้นจาก 58 มา 718 บาท จนทำให้มี Market Cap ใหญ่ติด Top 5 ของหุ้นที่ SET Index ทั้งหมด โดย SET Index ได้รับแรงหนุนจาก DELTA กว่า 72 จุดตลอด 2 ปีครึ่งที่ผ่านมา (ปีนี้ได้ SET แรงหนุนจาก DELTA 31 จุด) อย่างไรก็ตามหุ้น DELTA นั้นมี Free float อยู่ในระดับต่ำเพียง 23.5% จึงทำให้ราคาหุ้นผันผวนได้ง่ายกว่าหุ้นขนาดใหญ่ตัวอื่นๆ

นอกจากนี้ DELTA จะมีผลกระทบต่อ SET Index แล้ว ในบางครั้ง DELTA ได้ถูกคัดเลือกเข้าดัชนี SET50 ในปี 2021 ก็ส่งผลกระทบต่อ SET50 ด้วย โดยกดดัน SET50 กว่า 7.3 จุด ขณะที่ปัจจุบัน DELTA ได้ถูกคัดเลือกเข้าดัชนี SET50 อีกครั้งในช่วง 1H23 คาดมีโอกาสทำให้ SET และ SET50 กลับมาผันผวนมากขึ้น

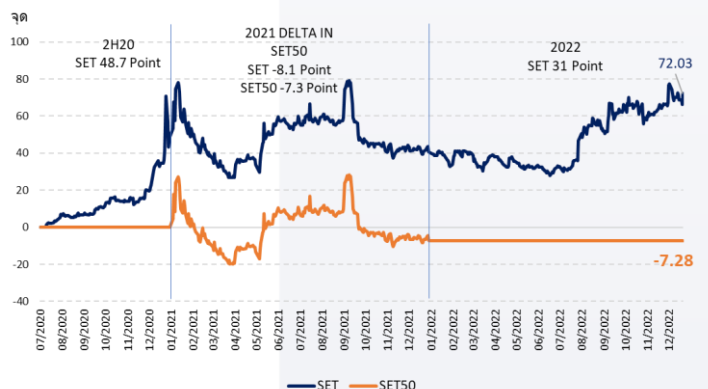
รับมือ DELTA จาก 58 มา 718 บาท ในช่วง 2 ปีครึ่งที่ผ่านมา

มา



ที่มา: SET, ฝ่ายวิจัย ASPS

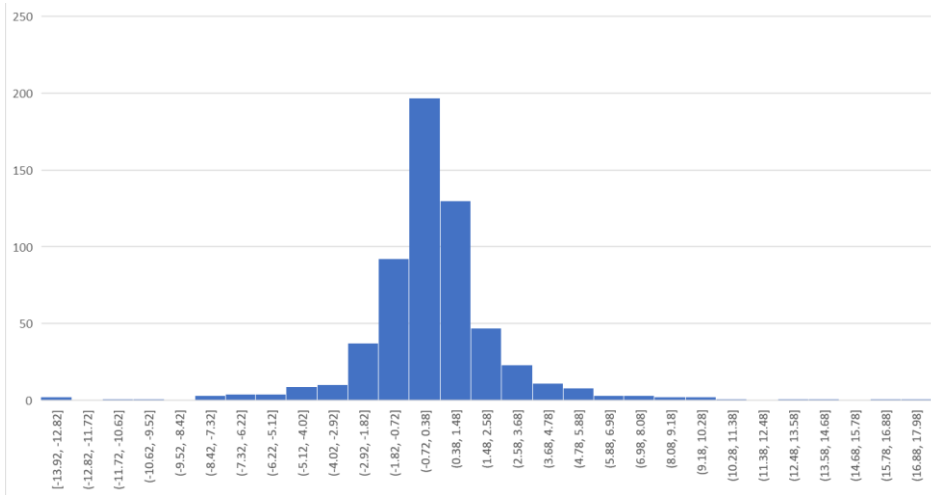
Impact การเคลื่อนไหว DELTA ต่อ SET50 และ SET



ที่มา: SET, ฝ่ายวิจัย ASPS

หากพิจารณาการกระจายตัวข้อมูล DELTA ส่งผลต่อ SET ต่อวันในอดีต จะเห็นได้ว่า มีค่าเฉลี่ยอยู่ที่ +0.12 จุด และ S.D. 2.73 จุด แสดงว่า มีโอกาส 68% จะเห็น SET Index แกว่งตัวจาก DELTA -2.61 ถึง +2.85 จุดต่อวัน (ในช่วง 2 ปีครึ่ง Delta เคยกดตัน SET ลงลึกสุด -13.9 จุด และเคยหนุน SET ขึ้นมากที่สุด 17.3 จุด ในวันเดียว) ข้อมูลดังกล่าว แสดงให้เห็นว่า DELTA นั้นมีผลต่อ SET Index มากแค่ไหนทั้งในมุมราคาขึ้นและลง จึงทำให้นักลงทุนที่ซื้อขายหุ้นโดยตรง หรือ ซื้อขายสัญญา SET50 Futures ต้องระมัดระวังเป็นพิเศษ ในการลงทุนตั้งแต่ต้นปีหน้า ซึ่งปัจจุบันการเคลื่อนไหว 1% ของ DELTA ส่งผลต่อ SET50 ขยับถึง 0.67 จุด

การกระจายตัวข้อมูล DELTA ส่งผลต่อ SET ต่อวัน



ที่มา: SET, ฝ่ายวิจัย ASPS

ANTI-CORRUPTION PROGRESS INDICATOR

คำอธิบายผลการประเมินแต่ละระดับ

ระดับที่ 1 มีนโยบาย (Committed)

มีคำมั่นหรือมติคณะกรรมการในเรื่องการดำเนินธุรกิจที่จะไม่มีส่วนเกี่ยวข้องกับการทุจริตและการดูแลให้บริษัทปฏิบัติตามกฎหมายที่เกี่ยวข้อง

ระดับที่ 2 ประกาศเจตนารมณ์ (Declared)

มีการประกาศเจตนารมณ์เข้าเป็นแนวร่วมปฏิบัติของภาคเอกชนไทยในการต่อต้านการทุจริต (CAC) หรือโครงการต่อต้านทุจริตที่กำหนดให้องค์กรต้องมีกระบวนการในทำนองเดียวกัน

ระดับที่ 3 มีมาตรการป้องกัน (Established)

มีมาตรการป้องกัน การประเมินความเสี่ยง การสื่อสารและฝึกอบรมแก่พนักงาน รวมทั้งการดูแลให้มีการดำเนินการและการทบทวนความเหมาะสมของมาตรการอย่างสม่ำเสมอ

ระดับที่ 4 ได้รับการรับรอง (Certified)

มีการสอบทานจากคณะกรรมการตรวจสอบหรือผู้สอบบัญชีที่สำนักงาน ก.ล.ต. ให้ความเห็นชอบ และได้รับการรับรองหรือผ่านการตรวจสอบเพื่อให้ความเชื่อมั่นอย่างเป็นอิสระจากหน่วยงานภายนอก (เช่น CAC)

ระดับที่ 5 ขยายผลสู่ผู้ที่เกี่ยวข้อง (Extended)

มีการขยายผลการดำเนินนโยบายต่อต้านการทุจริตสู่ผู้ที่เกี่ยวข้องในห่วงโซ่อุปทาน และการเปิดเผยข้อมูลเกี่ยวกับกรณีทุจริตที่เกิดขึ้น

เปิดเผยบ้างแต่ไม่มีนโยบายที่ชัดเจน

ไม่เปิดเผยหรือไม่มีนโยบาย

CG SCORE: การจัดอันดับบรรษัทภิบาล

คำอธิบายผลการประเมินแต่ละระดับ

ระดับคะแนน 5 (90-100) : ดีเลิศ



ระดับคะแนน 4 (80-89) : ดีมาก



ระดับคะแนน 3 (70-79) : ดี



NR. : ไม่ปรากฏชื่อในรายงาน CGR

"Disclaimer: การเปิดเผย (ก) ผลสำรวจในเรื่องการกำกับดูแลกิจการ (Corporate Governance Report) ที่จัดทำโดยสมาคมส่งเสริมสถาบันกรรมการบริษัทไทย (IOD) และ (ข) ผลการประเมินดัชนีชี้วัดความดีความชอบในการป้องกันการมีส่วนเกี่ยวข้องกับการทุจริตคอร์รัปชัน (Anti-Corruption Progress Indicators) ที่จัดทำโดยสถาบันที่เกี่ยวข้อง ซึ่งมีการเปิดเผยโดยสำนักงานคณะกรรมการกำกับหลักทรัพย์และตลาดหลักทรัพย์นี้ เป็นการสำรวจและประเมินโดยสมาคมหรือสถาบันที่เกี่ยวข้องจากข้อมูลที่ได้รับจากบริษัทจดทะเบียนตามที่บริษัทจดทะเบียนได้ระบุใน (ก) แบบแสดงข้อมูลตามหลักเกณฑ์ Corporate Governance Report of Thai Listed Companies (CGR) ประจำปี และ (ข) แบบแสดงข้อมูลเพื่อการประเมิน Anti-Corruption ซึ่งได้อ้างอิงข้อมูลจากแบบแสดงรายการข้อมูลประจำปี (แบบ 56-1) รายงานประจำปี (แบบ 56-2) หรือในเอกสารหรือรายงานอื่นที่เกี่ยวข้องของบริษัทจดทะเบียนนั้น แล้วแต่กรณี โดยเป็นการสำรวจและประเมินจากข้อมูลของบริษัทจดทะเบียนที่มีการเปิดเผยต่อสาธารณะ และเป็นข้อมูลที่ผู้ลงทุนทั่วไปสามารถเข้าถึงได้ และเป็นการดำเนินการตามนโยบายของสำนักงานคณะกรรมการกำกับหลักทรัพย์และตลาดหลักทรัพย์

ทั้งนี้ ผลการสำรวจหรือผลการประเมินดังกล่าวเป็นการนำเสนอในมุมมองของ IOD หรือสถาบันที่เกี่ยวข้องซึ่งเป็นบุคคลภายนอก โดยมีได้เป็นการประเมินการปฏิบัติของบริษัทจดทะเบียนในตลาดหลักทรัพย์แห่งประเทศไทย และมีได้ใช้ข้อมูลภายในเพื่อการประเมินแต่อย่างใด

เนื่องจากผลสำรวจหรือผลการประเมินดังกล่าวเป็นเพียงผลสำรวจหรือผลการประเมิน ณ วันที่ปรากฏในผลสำรวจหรือผลการประเมินเท่านั้น ดังนั้น ผลสำรวจหรือผลการประเมินจึงอาจเปลี่ยนแปลงได้ภายหลังวันดังกล่าว หรือเมื่อข้อมูลที่เกี่ยวข้องมีการเปลี่ยนแปลง ทั้งนี้ บริษัทหลักทรัพย์ [ข] มิได้ยืนยัน ตรวจสอบ หรือรับรองความถูกต้องครบถ้วนของผลสำรวจหรือผลการประเมินดังกล่าวแต่อย่างใด"

CG SCORE: การจัดอันดับบริษัทกษา

AAV	AUCT	BRR	CPF	EPG	HANA	KKP	METCO	NYT	PR9	S	SE-ED	SST	THANI	TQM	U
ADVANC	AWC	BTS	CPI	ETC	HARN	KSL	MFEC	OISHI	PREB	S&J	SELIC	STA	THCOM	TRC	UAC
AF	AYUD	BTW	CPN	FPI	HMPRO	KTB	MINT	OR	PRG	SAAM	SENA	STEC	THG	TRU	UBIS
AH	BAFS	BWG	CRC	FPT	ICC	KTC	MANO	ORI	PRM	SABINA	SENAJ	STI	THIP	TRUE	UV
AIRA	BANPU	CENTEL	CSS	FSMART	ICHI	LALIN	MOONG	OSP	PROUD	SAMART	SHR	SUN	THRE	TSC	VGI
AKP	BAY	CFRESH	DDD	GBX	III	LANNA	MSC	OTO	PSH	SAMTEL	SIRI	SUSCO	THREL	TSR	VIH
AKR	BBL	CHEWA	DELTA	GC	ILINK	LH	MST	PAP	PSL	SAT	SIS	SUTHA	TIPI	TSTE	WACOAL
ALT	BCP	CHO	DEMCO	GCAP	ILM	LHFG	MTC	PCSGH	PTG	SC	SITHAI	SVI	TIPCO	TSTH	WAVE
AMA	BCPG	CIMBT	DRT	GFPT	INTUCH	LIT	MVP	PDG	PTT	SCB	SMK	SYMC	TISCO	TTA	WHA
AMATA	BDMS	CK	DTAC	GGC	IP	LPN	NCL	PDJ	PTTEP	SCC	SMPC	SYNTEC	TK	TTB	WHAUP
AMATAV	BEM	CKP	DUSIT	GLAND	IRPC	MACO	NEP	PG	PTTGC	SCCC	SNC	TACC	TKT	TTCL	WICE
ANAN	BGC	CM	EA	GLOBAL	ITEL	MAJOR	NER	PHOL	PYLON	SCG	SONIC	TASCO	TMT	TTW	WINNER
AOT	BGRIM	CNT	EASTW	GPI	IVL	MAKRO	NKI	PLANB	Q-CON	SCGP	SPALI	TCAP	TNDT	TU	ZEN
AP	BIZ	COM7	ECF	GPSC	JWD	MALEE	NOBLE	PLANET	QH	SCM	SPI	TEAMG	TNITY	TVDH	
ARIP	BKI	COMAN	ECL	GRAMMY	K	MBK	NSI	PLAT	QTC	SDC	SPRC	TFMAMA	TOA	TVI	
ARROW	BOL	COTTO	EE	GULF	KBANK	MC	NVD	PORT	RATCH	SEAFCO	SPVI	TGH	TOP	TVO	
ASP	BPP	CPALL	EGCO	GUNKUL	KCE	MCOT	NWR	PPS	RS	SEAOIL	SSSC	THANA	TPBI	TWPC	

2S	APCS	BEYOND	CMC	ESSO	HTC	JMART	LHK	NBC	PMTA	RT	SGF	SRICHA	TIGER	TRT	WP
7UP	APURE	BFIT	COLOR	ESTAR	HYDRO	JMT	LOXLEY	NCAP	PPP	RWI	SIAM	SSC	TITLE	TSE	XO
ABICO	AQUA	BJC	CPL	ETE	ICN	KBS	LRH	NCH	PPPM	S11	SINGER	SSF	TKN	TVT	XPG
ABM	ASAP	BJCHI	CPW	FE	IFS	KCAR	LST	NETBAY	PRIME	SA	SKE	STANLY	TKS	TWP	YUASA
ACE	ASEFA	BLA	CRD	FLOYD	IMH	KEX	M	NEX	PRIN	SAK	SKN	STGT	TM	UEC	
ACG	ASIA	BR	CSC	FN	IND	KGI	MATCH	NINE	PRINC	SALEE	SKR	STOWER	TMC	UMI	
ADB	ASIAN	BROOK	CSP	FNS	INET	KIAT	MBAX	NRF	PSG	SAMCO	SKY	STPI	TMD	UOBKH	
AEONTS	ASIMAR	CBG	CWT	FORTH	INSET	KISS	MEGA	NTV	PSTC	SANKO	SLP	SUC	TMI	UP	
AGE	ASK	CEN	DCC	FSS	INSURE	KOOL	META	OCC	PT	SAPPE	SMIT	SWC	TMLL	UPF	
AHC	ASN	CGH	DCON	FTE	IRC	KTIS	MFC	OGC	PTECH	SAWAD	SMT	SYNEX	TNL	UPOIC	
AIT	ATP30	CHARAN	DHOUSE	FVC	IRCP	KUMWEL	MGT	PATO	QLT	SCI	SNP	TAE	TNP	UTP	
ALL	B	CHAYO	DOD	GEL	IT	KUN	MICRO	PB	RBF	SCN	SO	TAKUNI	TOG	VCOM	
ALLA	BA	CHG	DOHOME	GENCO	ITD	KWC	MILL	PICO	RCL	SCP	SORKON	TCC	TPA	VL	
ALUCON	BAM	CHOTI	DV8	GJS	J	KWM	MITSIB	PIMO	RICHY	SE	SPA	TCMC	TPAC	VPO	
AMANAH	BC	CHOW	EASON	GYT	JAS	L&E	MK	PJW	RML	SFLEX	SPC	TEAM	TPCS	VRANDA	
AMARIN	BCH	CI	EFORL	HEMP	JCK	LDC	MODERN	PL	ROUNA	SFP	SPCG	TFG	TPS	WGE	
APCO	BEC	CIG	ERW	HPT	JCKH	LEO	MTI	PM	RPC	SFT	SR	TFI	TRITN	WIK	

A	AS	BROCK	CMAN	EP	HUMAN	KASET	M-CHAI	NNCL	PRAKIT	SGP	SQ	TNH	TTI	WIN	
AI	AU	BSBM	CMO	F&D	IHL	KCM	MCS	NOVA	PRAPAT	SICT	SSP	TNR	TYCN	WORK	
AIE	B52	BSM	CMR	FMT	IIG	KK	NDX	PRECHA	SIMAT	STAR	STARK	TOPP	UKEM	WPH	
AJ	BEAUTY	BTNC	CPT	GIFT	INGRS	KKC	MJD	NUSA	PTL	SISB	STC	TPCH	UMS	YGG	
ALPHAX	BGT	BYD	CRANE	GLOCON	INOX	KWI	MORE	PAF	RJH	SK	SUPER	TPJPL	UNIQU	ZIGA	
AMC	BH	CAZ	CSR	GREEN	JAK	KYE	MUD	PF	RP	SMART	SVOA	TPJPP	UPA		
APP	BIG	CCP	D	GSC	JR	LEE	NC	PK	RPH	SOLAR	TC	TPLAS	UREKA		
AO	BLAND	CGD	EKH	GTB	JTS	LPH	NDR	PLE	RSP	SPACK	TCCC	TPOLY	VIBHA		
ARIN	BM	CITY	EMC	HTECH	JUBILE	MATI	NFC	PPM	SABUY	SPG	THMUI	TQR	W		

Anti-corruption Progress Indicator

ได้รับการรับรอง

2S	AYUD	BSBM	CPN	FPI	HENG	KBS	MATCH	NOBLE	PM	QH	SE-ED	SSF	THANI	TPCS	UOBKH
7UP	B	BTS	CRC	FPT	HMPRO	KCAR	MBAX	NOK	PPP	QLT	SELIC	SSP	THCOM	TPP	UPF
ADVANC	BAFS	BWG	CSC	FSMART	HTC	KCE	MBK	NSI	PPPM	QTC	SENA	SSSC	THIP	TRU	UV
AF	BAM	CEN	DCC	FSS	ICC	KGI	MC	NWR	PPS	RATCH	SGP	SST	THRE	TRUE	VGI
AI	BANPU	CENTEL	DELTA	FTE	ICHI	KKP	MCOT	OCC	PR9	RML	SINGER	STA	THREL	TSC	VIH
AIE	BAY	CFRESH	DEMCO	GBX	IFS	KSL	META	OGC	PREB	RWI	SIRI	STGT	TIDLOR	TSTE	WACOAL
AIRA	BBL	CGH	DIMET	GC	III	KTB	MFC	ORI	PRG	S&J	SITHAI	STOWER	TIPCO	TSTH	WHA
AJ	BCH	CHEWA	DRT	GCAP	ILINK	KTC	MFEC	PAP	PRINC	SAAM	SKR	SUSCO	TISCO	TTA	WHAUP
AKP	BCP	CHOTI	DTAC	GEL	INET	KWI	MILL	PATO	PRM	SABINA	SMIT	SVI	TKS	TTB	WICE
AMA	BCPG	CHOW	DUSIT	GFPT	INSURE	L&E	MINT	PB	PROS	SAPPE	SMK	SYMC	TKT	TTCL	WIK
AMANAH	BE8	CIG	EA	GGC	INTUCH	LANNA	MONO	PCSGH	PSH	SAT	SMPC	SYNTEC	TMILL	TU	XO
AMATA	BEC	CIMBT	EASTW	GJS	IRC	LH	MOONG	PDG	PSL	SC	SNC	TAE	TMT	TVDH	YUASA
AMATAV	BEYOND	CM	EGCO	GPI	IRPC	LHFG	MSC	PDJ	PSTC	SCB	SNP	TAKUNI	TNITY	TVI	ZEN
AP	BGC	CMC	EP	GPSC	ITEL	LHK	MST	PG	PT	SCC	SORKON	TASCO	TNL	TVO	ZIGA
APCS	BGRIM	COM7	EPG	GSTEEL	IVL	MTC	PHOL	PTG	SCCC	SPACK	SPACK	TCAP	TNP	TWPC	
AS	BKI	COTTO	ERW	GULF	JKN	LRH	MTI	PK	PTT	SCG	SPALI	TCMC	TNR	U	
ASIAN	BLA	CPALL	ESTAR	GUNKUL	JR	M	NBC	PL	PTTEP	SCGP	SPC	TFG	TOG	UBE	
ASK	BPP	CPF	ETE	HANA	K	MAJOR	NEP	PLANB	PTTGC	SCM	SPI	TFI	TOP	UBIS	
ASP	BROOK	CPI	FE	HARN	KASET	MAKRO	NINE	PLANET	PYLON	SCN	SPRC	TFMAMA	TOPP	UEC	
AWC	BRR	CPL	FNS	HEMP	KBANK	MALEE	NKI	PLAT	Q-CON	SEAOIL	SRICHA	TGH	TPA	UKEM	

ประกาศเจตนา

AH	B52	CPW	ECF	FLOYD	J	KEX	NCAP	OR	SAK	SUPER	TMI	VARO			
ALT	CH	DDD	EKH	GLOBAL	JMART	KUMWEL	NOVA	PIMO	SIS	SVT	TQM	VIBHA			
APCO	CI	DHOUSE	ETC	ILM	JMT	LDC	NRF	PLE	SSS	TKN	TRT	W			
ASW	CPR	DOHOME	EVER	INOX	JTS	MEGA	NUSA	RS	STECH	TMD	TSI	WIN			