

ตลาดหุ้นไทยปีกระต่าย UPSIDE จำกัด

SET Index สิ้นปี 2565 จบที่ 1668.66 จุด แทบไม่เปลี่ยนแปลงจากปีก่อนหน้า ทั้งนี้หากดูในองค์ประกอบพบว่า การปรับขึ้นของ SET Index 42.80 จุด เกิดจากแรงผลักดันของหุ้น DELTA ซึ่งปัจจุบันมี Market Cap กว่า 1 ล้านล้านบาท และเพิ่งเข้า SET50 ในรอบนี้ สำหรับทิศทางของ SET Index ปี 2566 เราประเมินว่ายังมี Upside ที่จำกัดโดยวางกรอบบนช่วง 1667 จุด (กรณี กนง.ปรับขึ้นดอกเบี้ย 0.5%) - 1740 จุด (กรณี กนง.ปรับขึ้นดอกเบี้ย 0.25%) ทั้งนี้ในเชิงของปัจจัยแวดล้อมทางพื้นฐาน แม้เศรษฐกิจไทยจะฟื้นตัวสวนทางเศรษฐกิจโลกที่หลายประเทศชะลอตัว แต่แรงกดดันจากภาวะ Recession ก็จะมีผลกระทบในเชิง Sentiment ต่อตลาด และอาจเปิด Downside ในเชิงประมาณการ ในอีกทางหนึ่ง ความเสี่ยงเชิงภูมิรัฐศาสตร์ ก็จะเป็นอีกปัจจัยหนึ่งที่เป็นติดตามใกล้ชิด

แม้ SET Index จะผ่าน 1650 จุด อย่างง่ายดาย แต่ก็ถือเป็นการผ่านที่ไม่ค่อยมีคุณภาพ ระยะสั้นอาจเห็นแรงเหวี่ยงขึ้น แต่ก็ต้องเพิ่มความระมัดระวังวัน ประเมินกรอบวันนี้ช่วง 1660 - 1680 จุด Top Pick เลือก AP, ADVANC และ HMPRO

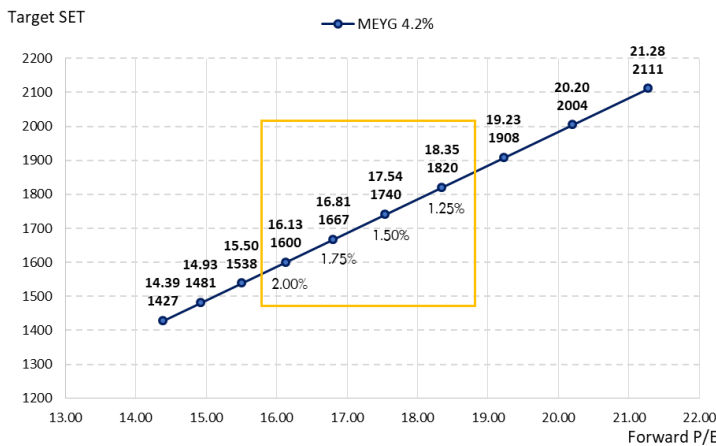
SUPPORT & RESISTANCE

แนวรับ 1,660 จุด
แนวต้าน 1,680 จุด

TOP PICKS

ADVANC FV@B 239.00
AP FV@B 15.50
HMPRO FV@B 18.70

Sensitivity Target SET VS ดอกเบี้ยนโยบาย



RESEARCH DIVISION

บริษัทหลักทรัพย์ เอเชีย พลัส

เกศศักดิ์ ทวีธีระธรรม

นักวิเคราะห์ปัจจัยพื้นฐานด้านตลาดทุน และทางเทคนิค
เลขทะเบียนนักวิเคราะห์: 004132

กราด เตียรณปราโมทย์

นักวิเคราะห์ปัจจัยพื้นฐานด้านหลักทรัพย์
เลขทะเบียนนักวิเคราะห์: 075365

กวัด ภัทราพงศ์

นักวิเคราะห์ปัจจัยพื้นฐานด้านหลักทรัพย์
เลขทะเบียนนักวิเคราะห์: 117985

สิริลักษณ์ พันธรงค์

ผู้ช่วยนักวิเคราะห์

ที่มา: TQ Professional, ฝ่ายวิจัย ASPS

ข้อมูลในเอกสารฉบับนี้ รวบรวมมาจากแหล่งข้อมูลที่น่าเชื่อถือ อย่างไรก็ตาม บริษัทหลักทรัพย์ เอเชีย พลัส จำกัด ไม่สามารถที่จะยืนยันหรือรับรองความถูกต้องของข้อมูลเหล่านี้ได้ ไม่ว่าประการใดๆ บทวิเคราะห์ในเอกสารนี้ จัดทำขึ้นโดยอ้างอิงหลักเกณฑ์ทางวิชาการเกี่ยวกับหลักการวิเคราะห์ และมีได้เป็นการชี้แนะ หรือเสนอแนะให้ซื้อหรือขายหลักทรัพย์ใดๆ การตัดสินใจซื้อหรือขายหลักทรัพย์ใดๆ ของผู้อ่าน ไม่ว่าจะเกิดจากการอ่านบทความในเอกสารนี้หรือไม่ก็ตาม ล้วนเป็นผลจากการใช้วิจารณญาณของผู้อ่าน โดยไม่มีส่วนเกี่ยวข้องกับหรือผู้ส่งมอบกับ บริษัทหลักทรัพย์ เอเชีย พลัส จำกัด ไม่ว่ากรณีใด

ความเสี่ยงเศรษฐกิจโลกชะลอตัวอาจยิ่งตราตรึงในปี 2023

หลายประเทศเผชิญกับภาวะเศรษฐกิจชะลอตัวช่วงปีที่ผ่านมา จนทำให้ตัวเลขทางเศรษฐกิจส่วนใหญ่ออกมาในทางลบ ทั้ง Manufacturing PMI, Retail Sales, Foreign Reserve , Non-Farm Payroll เป็นต้น ขณะที่ล่าสุด IMF ยังคงออกมาเตือนว่า เศรษฐกิจโลกในปี 66 มีความเสี่ยงเข้าสู่ภาวะ Recession (GDP โลกปี 66F ขยายตัวเพียง 2.7%YoY) เนื่องจาก จีน สหรัฐ และยุโรปซึ่งเป็น 3 เสถหลักเศรษฐกิจโลกหดตัวพร้อมกัน ซึ่งเศรษฐกิจสหรัฐและยุโรปหดตัวจากการเร่งขึ้นอัตราดอกเบี้ยของธนาคารกลาง ส่วนจีนยังมีความเสี่ยงเผชิญการชะลอตัวทางกิจกรรมทางเศรษฐกิจ เนื่องจากผู้ติดเชื่อที่ยังเพิ่มสูงขึ้น ภายใต้การผ่อนคลายมาตรการ Zero-Covid

ประมาณการ GDP ของสำนักเศรษฐกิจต่างประเทศ

Country	IMF(Oct 22)		World Bank (Dec 22)		OECD (Nov 22)		ADB (Dec 22)		Average	
	2565F	2566F	2565F	2566F	2565F	2566F	2565F	2566F	2565F	2566F
World	3.2	2.7	2.9	3.0	3.1	2.2	-	-	3.1	2.6
US	1.6	1.0	2.5	2.4	1.8	0.5	-	-	2.0	1.3
EU	3.1	0.5	2.5	1.9	3.3	0.5	-	-	3.0	1.0
UK	3.6	0.3	-	-	4.4	-0.4	-	-	4.0	-0.1
JP	1.7	1.6	1.7	1.3	1.6	1.8	1.4	1.3	1.6	1.5
CH	3.2	4.4	2.7	4.3	3.3	4.6	3.0	4.3	3.1	4.4
TH	2.8	3.7	3.4	3.6	-	-	3.2	4.0	3.1	3.8

หมายเหตุ: () หมายถึง ประมาณการ GDP ช่วงก่อนหน้า

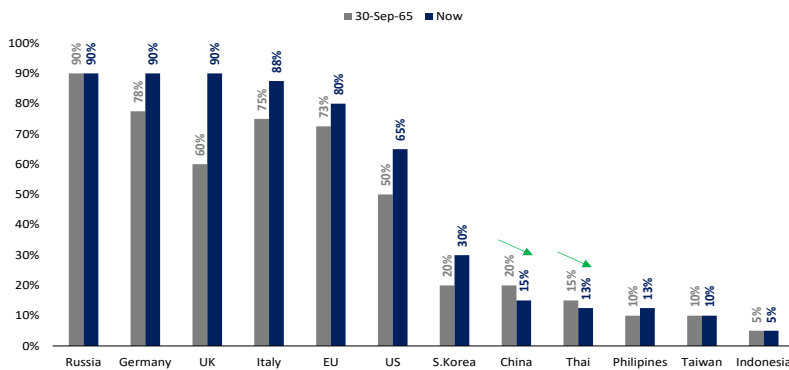
ที่มา: IMF, World Bank, OECD, ADB, ฝ่ายวิจัย ASPS

นอกจากนี้ความเสี่ยงเชิงภูมิรัฐศาสตร์ (Geopolitical Risk) ยังคงเป็นประเด็นที่น่าติดตามอย่างใกล้ชิด เนื่องจากมีความไม่แน่นอนสูงและยังไม่มีท่าทีว่าจะสิ้นสุด ซึ่งเป็นอีกหนึ่งปัจจัยที่อาจส่งต่อการชะลอตัวของเศรษฐกิจโลก รวมถึงความผันผวนในตลาดหุ้น ขณะที่ผู้นำแต่ละประเทศยังออกแสดงจุดยืนของประเทศ ดังนี้

- **ความตริ้งเครียดบนคาบสมุทรเกาหลี** โดยผู้นำเกาหลีเหนือวางเป้าหมายใหม่ปี 2023 ที่จะพัฒนาขีปนาวุธข้ามทวีป (ICMB) รุ่นใหม่ และเพิ่มการผลิตอาวุธนิวเคลียร์ที่รุนแรงมากขึ้น เพื่อปกป้องความมั่นคงของประเทศ
- **สงครามรัสเซียยูเครน** โดยผู้นำรัสเซียสัญญากับชาวรัสเซียว่าจะได้รับชัยชนะสงครามกับยูเครนในท้ายที่สุด และยังคงส่งโดรนถล่มกรุงเคียฟต่อเนื่อง มุ่งเป้าไปที่โครงสร้างพื้นฐานและพื้นที่รอบๆ เมืองหลวงของยูเครน
- **ความตริ้งเครียดในช่องแคบไต้หวัน** โดยสหรัฐฯ เตรียมจำหน่ายระบบต่อต้านรถถัง Volcano มูลค่า 180 ล้านดอลลาร์ ให้กับไต้หวัน เพื่อเสริมกองกำลังไต้หวันให้มีความคล่องตัวมากขึ้น พร้อมกับรักษาเสถียรภาพและสันติภาพในภูมิภาค

ขณะเดียวกัน Bloomberg ได้ประเมินโอกาสการเกิด Recession ในยุโรปสูงถึง 80% สหรัฐ 65% และขณะที่ไทยมีโอกาสเกิดเพียง 13% นอกจากนี้เศรษฐกิจไทยยังขยายตัวต่อเนื่องสวนทางกับตลาดโลก (ปี 65F และปี 66F ขยายเฉลี่ย 3.1%YoY และ 3.8%YoY ตามลำดับ) ซึ่งถือเป็นหนึ่งแรงจูงใจให้นักลงทุนต่างชาติ ซื้อสุทธิหุ้นไทยในระยะถัดไป

โอกาสเศรษฐกิจเกิด Recession (จาก Bloomberg)



ที่มา: Bloomberg, ฝ่ายวิจัย ASPS

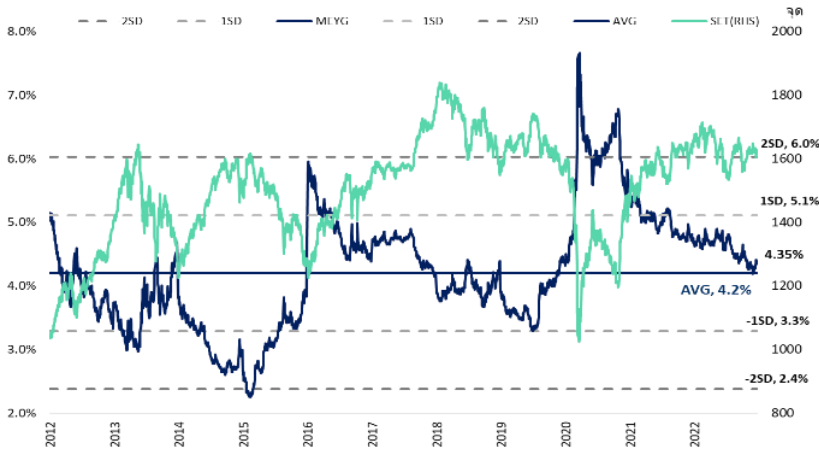
สรุป 3 เสาหลักเศรษฐกิจโลกอาจหดตัวพร้อมกัน ส่งผลให้หลายประเทศทั่วโลกอาจเผชิญภาวะเศรษฐกิจถดถอย ทั้งนี้เศรษฐกิจไทยยังคงเติบโตดีกว่าเศรษฐกิจโลกจากการท่องเที่ยวและการบริโภคในประเทศ แต่ปัจจัยบวกดังกล่าวได้สะท้อนไปในราคาแล้ว ส่งผลให้ตลาดอาจผันผวนหากมีปัจจัยเสี่ยงใหม่เข้ามาบกรวน เช่น ความเสี่ยงภูมิศาสตร์รัฐศาสตร์ที่รุนแรงมากขึ้น

TARGET SET ปีนี้ UPSIDE จำกัด มองกรอบบน 1740 จุด

ความกังวลประเด็นเศรษฐกิจหลายประเทศเข้าสู่ Recession, การเก็บภาษีขายหุ้นอัตรา 0.11% เริ่ม 2Q66 และการเดินทางขึ้นดอกเบี้ยของ กนง. ในปีนี้ (มีการประชุมครั้งแรกในปี 66 คือ 25 ม.ค. 66 และครั้งถัดไป 29 มี.ค. 66) ถือเป็นประเด็นที่คอยรบกวน พร้อมกับจำกัด Upside ตลาดหุ้นไทยในปี 2566 ซึ่งฝ่ายวิจัยคาดว่า กนง.มีโอกาสขึ้นดอกเบี้ย 1-2 ครั้งในปี นี้ ทำให้อัตราดอกเบี้ยนโยบายอยู่ในช่วง 1.50% - 1.75%

โดยปัจจุบันฝ่ายวิจัยฯ ประเมินดัชนีเป้าหมายในปี 2566 ภายใต้สมมุติฐานดอกเบี้ยนโยบายที่ 1.50%(ขึ้นดอกเบี้ย 1 ครั้งในปี นี้) อิงกับ MEYG เฉลี่ย 4.2% จะได้ P/E ที่เหมาะสม 17.54 เท่า เมื่อคูณกับ EPS66F 99.2 บาท/หุ้น (เติบโต 6%YoY) จะได้ Target SET 1740 จุด

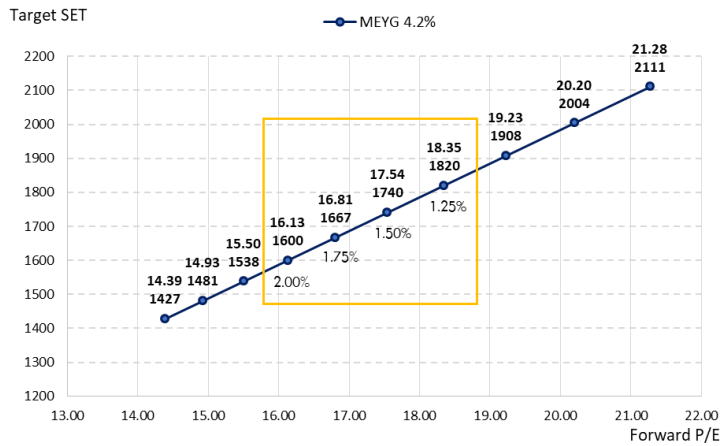
Market Earning Yield Gap ตลาดหุ้นไทยเฉลี่ย 4.2%



ที่มา: TQ Professional, ฝ่ายวิจัย ASPS

แต่ถ้าเกิดมีการขึ้นดอกเบี้ยของ กนง. 0.50% (ขึ้นดอกเบี้ย 2 ครั้งในปี) มาที่ 1.75% ตามกลไกจะกดดัน P/E ตลาดให้ซื้อขายถูกลง 0.73 เท่า เหลือ 16.81 เท่า รวมถึงเป้าหมายดัชนีลดลง 73 จุด เหลือ 1667 จุด

Sensitivity Target SET VS ดอกเบี้ยนโยบาย



ที่มา: TQ Professional, ฝ่ายวิจัย ASPS

สรุป ในเบื้องต้นดัชนีเป้าหมายในปี 2566 อยู่ในกรอบ 1667 - 1740 จุด (ภายใต้ดอกเบี้ยนโยบายที่ 1.75% - 1.50%) แสดงให้เห็นว่า Upside ตลาดค่อนข้างจำกัด แต่ถ้าประเด็นอัตราเงินเฟ้อที่ผ่อนคลายลง และเศรษฐกิจไทยไม่ได้มีความเสี่ยงที่จะซอลง ตัวลง คาดเป็นประเด็นที่ทำให้ กนง.ไม่ได้รับแรงขึ้นดอกเบี้ยมากนัก ช่วยหนุน Target SET เอนเอียงไปทางกรอบบน (1740 จุด) นานขึ้น

ปีนี้ DELTA จะมีผลให้ SET50 และ TFEX ผันผวนมากขึ้น

วันสุดท้ายของการซื้อขายปี 2022 (30 ธ.ค. 65) แม้ SET Index ปรับตัวเพิ่มขึ้น 7.46 จุด แต่หลักๆ เป็นการผลักดันจาก DELTA ที่ระหว่างวันขึ้นไปสูงถึง 21.3% (กลายเป็นหุ้นที่มี Market Cap สูงสุดใน SET) หลังจากนั้นราคาปิดย่อตัวลงมาเหลือบวก 15% (Market Cap สูงเป็นอันดับ 2 รองจาก AOT) หนุน SET บวก 11 จุด แสดงว่าหากหัก DELTA ออก SET Index จะติดลบ 3 จุดกว่าๆ ซึ่งการขึ้นแรงในวันเดียวของ DELTA ส่วนหนึ่งเกิดจากการปรับพอร์ตของกองทุน สำหรับการต้อนรับ DELTA เข้าดัชนี SET50 และ SET100

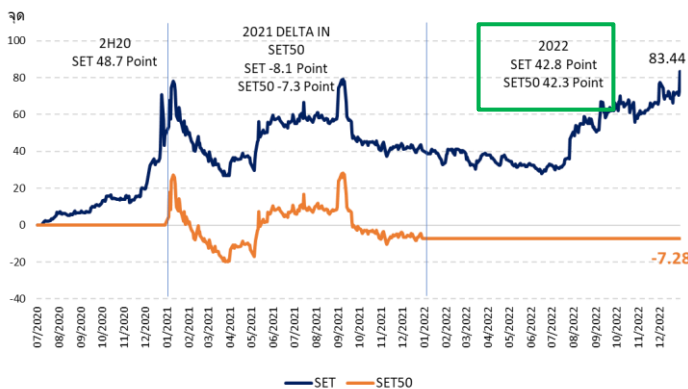
10 หุ้นที่มี Market Cap สูงสุด (ณ 30 ธ.ค. 65)

No.	Symbol	Market Cap (M. Baht)	Chg. Form Mkt Cap AOT
1	AOT	1,071,427,500,000.00	0.0%
2	DELTA	1,035,326,739,620.00	-3.4%
3	PTT	949,719,625,312.50	-11.4%
4	PTTEP	700,702,423,100.00	-34.6%
5	GULF	648,256,537,389.50	-39.5%
6	CPALL	613,096,667,001.00	-42.8%
7	ADVANC	579,970,898,520.00	-45.9%
8	BDMS	460,868,054,955.00	-57.0%
9	MAKRO	423,212,940,000.00	-60.5%
10	SCC	410,400,000,000.00	-61.7%

ที่มา: SET, ฝ่ายวิจัย ASPS

หากพิจารณาตลอดปี 2022 DELTA มีผลกระทบต่อ SET Index มาก เนื่องจากราคาหุ้นปรับขึ้นมา 101% จาก 412 มา 830 บาท หนุน SET ปรับตัวเพิ่มขึ้นสูงถึง 42.8 จุด ในทางกลับกัน SET50 ไม่ได้แรงหนุนจากเรื่องนี้ และถ้าตีเป็นมูลค่า SET50 ขาดแรงหนุนจาก DELTA ที่ขึ้นมาในปี 2022 ถึง 42.3 จุด

Impact การเคลื่อนไหว DELTA ต่อ SET50 และ SET



ที่มา: SET, ฝ่ายวิจัย ASPS

แต่ปัจจุบัน DELTA จะมีผลต่อการเคลื่อนไหวของ SET50 Index และ TFEX แล้ว หลังได้ถูกคัดเลือกเข้าดัชนี SET50 ในช่วง 1H23 คาดมีโอกาสทำให้ SET และ SET50 กลับมาผันผวนมากขึ้น จึงทำให้นักลงทุนที่ซื้อขายหุ้นโดยตรง หรือ ซื้อขายสัญญา SET50 Futures ต้องระมัดระวังเป็นพิเศษในการลงทุนตั้งแต่ต้นปีหน้า ซึ่งปัจจุบันการเคลื่อนไหว 1% ของ DELTA ส่งผลต่อ SET50 ขยับถึง 0.84 จุด และ SET 0.85 จุด

ANTI-CORRUPTION PROGRESS INDICATOR

คำอธิบายผลการประเมินแต่ละระดับ

ระดับที่ 1 มีนโยบาย (Committed)

มีคำมั่นหรือมติคณะกรรมการในเรื่องการดำเนินธุรกิจที่จะไม่มีส่วนเกี่ยวข้องกับการทุจริตและการดูแลให้บริษัทปฏิบัติตามกฎหมายที่เกี่ยวข้อง

ระดับที่ 2 ประกาศเจตนารมณ์ (Declared)

มีการประกาศเจตนารมณ์เข้าเป็นแนวร่วมปฏิบัติของภาคเอกชนไทยในการต่อต้านการทุจริต (CAC) หรือโครงการต่อต้านทุจริตที่กำหนดให้องค์กรต้องมีกระบวนการในทำนองเดียวกัน

ระดับที่ 3 มีมาตรการป้องกัน (Established)

มีมาตรการป้องกัน การประเมินความเสี่ยง การสื่อสารและฝึกอบรมแก่พนักงาน รวมทั้งการดูแลให้มีการดำเนินการและการทบทวนความเหมาะสมของมาตรการอย่างสม่ำเสมอ

ระดับที่ 4 ได้รับการรับรอง (Certified)

มีการสอบทานจากคณะกรรมการตรวจสอบหรือผู้สอบบัญชีที่สำนักงาน ก.ล.ต. ให้ความเห็นชอบ และได้รับการรับรองหรือผ่านการตรวจสอบเพื่อให้ความเชื่อมั่นอย่างเป็นอิสระจากหน่วยงานภายนอก (เช่น CAC)

ระดับที่ 5 ขยายผลสู่ผู้ที่เกี่ยวข้อง (Extended)

มีการขยายผลการดำเนินนโยบายต่อต้านการทุจริตสู่ผู้ที่เกี่ยวข้องในห่วงโซ่อุปทาน และการเปิดเผยข้อมูลเกี่ยวกับกรณีทุจริตที่เกิดขึ้น

เปิดเผยบ้างแต่ไม่มีนโยบายที่ชัดเจน

ไม่เปิดเผยหรือไม่มีนโยบาย

CG SCORE: การจัดอันดับบรรษัทภิบาล

คำอธิบายผลการประเมินแต่ละระดับ

ระดับคะแนน 5 (90-100) : ดีเลิศ



ระดับคะแนน 4 (80-89) : ดีมาก



ระดับคะแนน 3 (70-79) : ดี



NR. : ไม่ปรากฏชื่อในรายงาน CGR

"Disclaimer: การเปิดเผย (ก) ผลสำรวจในเรื่องการกำกับดูแลกิจการ (Corporate Governance Report) ที่จัดทำโดยสมาคมส่งเสริมสถาบันกรรมการบริษัทไทย (IOD) และ (ข) ผลการประเมินดัชนีชี้วัดความดีความชอบในการป้องกันการมีส่วนเกี่ยวข้องกับการทุจริตคอร์รัปชัน (Anti-Corruption Progress Indicators) ที่จัดทำโดยสถาบันที่เกี่ยวข้อง ซึ่งมีการเปิดเผยโดยสำนักงานคณะกรรมการกำกับหลักทรัพย์และตลาดหลักทรัพย์นี้ เป็นการสำรวจและประเมินโดยสมาคมหรือสถาบันที่เกี่ยวข้องจากข้อมูลที่ได้รับจากบริษัทจดทะเบียนตามที่บริษัทจดทะเบียนได้ระบุใน (ก) แบบแสดงข้อมูลตามหลักเกณฑ์ Corporate Governance Report of Thai Listed Companies (CGR) ประจำปี และ (ข) แบบแสดงข้อมูลเพื่อการประเมิน Anti-Corruption ซึ่งได้อ้างอิงข้อมูลจากแบบแสดงรายการข้อมูลประจำปี (แบบ 56-1) รายงานประจำปี (แบบ 56-2) หรือในเอกสารหรือรายงานอื่นที่เกี่ยวข้องของบริษัทจดทะเบียนนั้น แล้วแต่กรณี โดยเป็นการสำรวจและประเมินจากข้อมูลของบริษัทจดทะเบียนที่มีการเปิดเผยต่อสาธารณะ และเป็นข้อมูลที่ผู้ลงทุนทั่วไปสามารถเข้าถึงได้ และเป็นการดำเนินการตามนโยบายของสำนักงานคณะกรรมการกำกับหลักทรัพย์และตลาดหลักทรัพย์

ทั้งนี้ ผลการสำรวจหรือผลการประเมินดังกล่าวเป็นการนำเสนอในมุมมองของ IOD หรือสถาบันที่เกี่ยวข้องซึ่งเป็นบุคคลภายนอก โดยมีได้เป็นการประเมินการปฏิบัติของบริษัทจดทะเบียนในตลาดหลักทรัพย์แห่งประเทศไทย และมีได้ใช้ข้อมูลภายในเพื่อการประเมินแต่อย่างใด

เนื่องจากผลสำรวจหรือผลการประเมินดังกล่าวเป็นเพียงผลสำรวจหรือผลการประเมิน ณ วันที่ปรากฏในผลสำรวจหรือผลการประเมินเท่านั้น ดังนั้น ผลสำรวจหรือผลการประเมินจึงอาจเปลี่ยนแปลงได้ภายหลังวันดังกล่าว หรือเมื่อข้อมูลที่เกี่ยวข้องมีการเปลี่ยนแปลง ทั้งนี้ บริษัทหลักทรัพย์ [ม] มิได้ยืนยัน ตรวจสอบ หรือรับรองความถูกต้องครบถ้วนของผลสำรวจหรือผลการประเมินดังกล่าวแต่อย่างใด"

CG SCORE: การจัดอันดับบริษัทกษา

AAV	AUCT	BRR	CPF	EPG	HANA	KKP	METCO	NYT	PR9	S	SE-ED	SST	THANI	TQM	U
ADVANC	AWC	BTS	CPI	ETC	HARN	KSL	MFEC	OISHI	PREB	S&J	SELIC	STA	THCOM	TRC	UAC
AF	AYUD	BTW	CPN	FPI	HMPRO	KTB	MINT	OR	PRG	SAAM	SENA	STEC	THG	TRU	UBIS
AH	BAFS	BWG	CRC	FPT	ICC	KTC	MANO	ORI	PRM	SABINA	SENAJ	STI	THIP	TRUE	UV
AIRA	BANPU	CENTEL	CSS	FSMART	ICHI	LALIN	MOONG	OSP	PROUD	SAMART	SHR	SUN	THRE	TSC	VGI
AKP	BAY	CFRESH	DDD	GBX	III	LANNA	MSC	OTO	PSH	SAMTEL	SIRI	SUSCO	THREL	TSR	VIH
AKR	BBL	CHEWA	DELTA	GC	ILINK	LH	MST	PAP	PSL	SAT	SIS	SUTHA	TIPI	TSTE	WACOAL
ALT	BCP	CHO	DEMCO	GCAP	ILM	LHFG	MTC	PCSGH	PTG	SC	SITHAI	SVI	TIPCO	TSTH	WAVE
AMA	BCPG	CIMBT	DRT	GFPT	INTUCH	LIT	MVP	PDG	PTT	SCB	SMK	SYMC	TISCO	TTA	WHA
AMATA	BDMS	CK	DTAC	GGC	IP	LPN	NCL	PDJ	PTTEP	SCC	SMPC	SYNTEC	TK	TTB	WHAUP
AMATAV	BEM	CKP	DUSIT	GLAND	IRPC	MACO	NEP	PG	PTTGC	SCCC	SNC	TACC	TKT	TTCL	WICE
ANAN	BGC	CM	EA	GLOBAL	ITEL	MAJOR	NER	PHOL	PYLON	SCG	SONIC	TASCO	TMT	TTW	WINNER
AOT	BGRIM	CNT	EASTW	GPI	IVL	MAKRO	NKI	PLANB	Q-CON	SCGP	SPALI	TCAP	TNDT	TU	ZEN
AP	BIZ	COM7	ECF	GPSC	JWD	MALEE	NOBLE	PLANET	QH	SCM	SPI	TEAMG	TNITY	TVDH	
ARIP	BKI	COMAN	ECL	GRAMMY	K	MBK	NSI	PLAT	QTC	SDC	SPRC	TFMAMA	TOA	TVI	
ARROW	BOL	COTTO	EE	GULF	KBANK	MC	NVD	PORT	RATCH	SEAFCO	SPVI	TGH	TOP	TVO	
ASP	BPP	CPALL	EGCO	GUNKUL	KCE	MCOT	NWR	PPS	RS	SEAOIL	SSSC	THANA	TPBI	TWPC	

2S	APCS	BEYOND	CMC	ESSO	HTC	JMART	LHK	NBC	PMTA	RT	SGF	SRICHA	TIGER	TRT	WP
7UP	APURE	BFIT	COLOR	ESTAR	HYDRO	JMT	LOXLEY	NCAP	PPP	RWI	SIAM	SSC	TITLE	TSE	XO
ABICO	AQUA	BJC	CPL	ETE	ICN	KBS	LRH	NCH	PPPM	S11	SINGER	SSF	TKN	TVT	XPG
ABM	ASAP	BJCHI	CPW	FE	IFS	KCAR	LST	NETBAY	PRIME	SA	SKE	STANLY	TKS	TWP	YUASA
ACE	ASEFA	BLA	CRD	FLOYD	IMH	KEX	M	NEX	PRIN	SAK	SKN	STGT	TM	UEC	
ACG	ASIA	BR	CSC	FN	IND	KGI	MATCH	NINE	PRINC	SALEE	SKR	STOWER	TMC	UMI	
ADB	ASIAN	BROOK	CSP	FNS	INET	KIAT	MBAX	NRF	PSG	SAMCO	SKY	STPI	TMD	UOBKH	
AEONTS	ASIMAR	CBG	CWT	FORTH	INSET	KISS	MEGA	NTV	PSTC	SANKO	SLP	SUC	TMI	UP	
AGE	ASK	CEN	DCC	FSS	INSURE	KOOL	META	OCC	PT	SAPPE	SMIT	SWC	TMLL	UPF	
AHC	ASN	CGH	DCON	FTE	IRC	KTIS	MFC	OGC	PTECH	SAWAD	SMT	SYNEX	TNL	UPOIC	
AIT	ATP30	CHARAN	DHOUSE	FVC	IRCP	KUMWEL	MGT	PATO	QLT	SCI	SNP	TAE	TNP	UTP	
ALL	B	CHAYO	DOD	GEL	IT	KUN	MICRO	PB	RBF	SCN	SO	TAKUNI	TOG	VCOM	
ALLA	BA	CHG	DOHOME	GENCO	ITD	KWC	MILL	PICO	RCL	SCP	SORKON	TCC	TPA	VL	
ALUCON	BAM	CHOTI	DV8	GJS	J	KWM	MITSIB	PIMO	RICHY	SE	SPA	TCMC	TPAC	VPO	
AMANAH	BC	CHOW	EASON	GYT	JAS	L&E	MK	PJW	RML	SFLEX	SPC	TEAM	TPCS	VRANDA	
AMARIN	BCH	CI	EFORL	HEMP	JCK	LDC	MODERN	PL	ROUNA	SFP	SPCG	TFG	TPS	WGE	
APCO	BEC	CIG	ERW	HPT	JCKH	LEO	MTI	PM	RPC	SFT	SR	TFI	TRITN	WIK	

A	AS	BROCK	CMAN	EP	HUMAN	KASET	M-CHAI	NNCL	PRAKIT	SGP	SQ	TNH	TTI	WIN	
AI	AU	BSBM	CMO	F&D	IHL	KCM	MCS	NOVA	PRAPAT	SICT	SSP	TNR	TYCN	WORK	
AIE	B52	BSM	CMR	FMT	IIG	KK	NDX	PRECHA	SIMAT	STAR	STARK	TOPP	UKEM	WPH	
AJ	BEAUTY	BTNC	CPT	GIFT	INGRS	KKC	MJD	NUSA	PTL	SISB	STC	TPCH	UMS	YGG	
ALPHAX	BGT	BYD	CRANE	GLOCON	INOX	KWI	MORE	PAF	RJH	SK	SUPER	THPL	UNIQU	ZIGA	
AMC	BH	CAZ	CSR	GREEN	JAK	KYE	MUD	PF	RP	SMART	SVOA	TPIP	UPA		
APP	BIG	CCP	D	GSC	JR	LEE	NC	PK	RPH	SOLAR	TC	TPLAS	UREKA		
AO	BLAND	CGD	EKH	GTB	JTS	LPH	NDR	PLE	RSP	SPACK	TCCC	TPOLY	VIBHA		
ARIN	BM	CITY	EMC	HTECH	JUBILE	MATI	NFC	PPM	SABUY	SPG	THMUI	TQR	W		

Anti-corruption Progress Indicator

ได้รับการรับรอง

2S	AYUD	BSBM	CPN	FPI	HENG	KBS	MATCH	NOBLE	PM	QH	SE-ED	SSF	THANI	TPCS	UOBKH
7UP	B	BTS	CRC	FPT	HMPRO	KCAR	MBAX	NOK	PPP	QLT	SELIC	SSP	THCOM	TPP	UPF
ADVANC	BAFS	BWG	CSC	FSMART	HTC	KCE	MBK	NSI	PPPM	QTC	SENA	SSSC	THIP	TRU	UV
AF	BAM	CEN	DCC	FSS	ICC	KGI	MC	NWR	PPS	RATCH	SGP	SST	THRE	TRUE	VGI
AI	BANPU	CENTEL	DELTA	FTE	ICHI	KKP	MCOT	OCC	PR9	RML	SINGER	STA	THREL	TSC	VIH
AIE	BAY	CFRESH	DEMCO	GBX	IFS	KSL	META	OGC	PREB	RWI	SIRI	STGT	TIDLOR	TSTE	WACOAL
AIRA	BBL	CGH	DIMET	GC	III	KTB	MFC	ORI	PRG	S&J	SITHAI	STOWER	TIPCO	TSTH	WHA
AJ	BCH	CHEWA	DRT	GCAP	ILINK	KTC	MFEC	PAP	PRINC	SAAM	SKR	SUSCO	TISCO	TTA	WHAUP
AKP	BCP	CHOTI	DTAC	GEL	INET	KWI	MILL	PATO	PRM	SABINA	SMIT	SVI	TKS	TTB	WICE
AMA	BCPG	CHOW	DUSIT	GFPT	INSURE	L&E	MINT	PB	PROS	SAPPE	SMK	SYMC	TKT	TTCL	WIK
AMANAH	BE8	CIG	EA	GGC	INTUCH	LANNA	MONO	PCSGH	PSH	SAT	SMPC	SYNTEC	TMILL	TU	XO
AMATA	BEC	CIMBT	EASTW	GJS	IRC	LH	MOONG	PDG	PSL	SC	SNC	TAE	TMT	TVDH	YUASA
AMATAV	BEYOND	CM	EGCO	GPI	IRPC	LHFG	MSC	PDJ	PSTC	SCB	SNP	TAKUNI	TNITY	TVI	ZEN
AP	BGC	CMC	EP	GPSC	ITEL	LHK	MST	PG	PT	SCC	SORKON	TASCO	TNL	TVO	ZIGA
APCS	BGRIM	COM7	EPG	GSTEEL	IVL	MTC	PHOL	PTG	SCCC	SPACK	SPACK	TCAP	TNP	TWPC	
AS	BKI	COTTO	ERW	GULF	JKN	LRH	MTI	PK	PTT	SCG	SPALI	TCMC	TNR	U	
ASIAN	BLA	CPALL	ESTAR	GUNKUL	JR	M	NBC	PL	PTTEP	SCGP	SPC	TFG	TOG	UBE	
ASK	BPP	CPF	ETE	HANA	K	MAJOR	NEP	PLANB	PTTGC	SCM	SPI	TFI	TOP	UBIS	
ASP	BROOK	CPI	FE	HARN	KASET	MAKRO	NINE	PLANET	PYLON	SCN	SPRC	TFMAMA	TOPP	UEC	
AWC	BRR	CPL	FNS	HEMP	KBANK	MALEE	NKI	PLAT	Q-CON	SEAOIL	SRICHA	TGH	TPA	UKEM	

ประกาศเจตนา

AH	B52	CPW	ECF	FLOYD	J	KEX	NCAP	OR	SAK	SUPER	TMI	VARO			
ALT	CH	DDD	EKH	GLOBAL	JMART	KUMWEL	NOVA	PIMO	SIS	SVT	TQM	VIBHA			
APCO	CI	DHOUSE	ETC	ILM	JMT	LDC	NRF	PLE	SSS	TKN	TRT	W			
ASW	CPR	DOHOME	EVER	INOX	JTS	MEGA	NUSA	RS	STECH	TMD	TSI	WIN			