

ปล่อยกำไรให้ไหลขึ้นไปเรื่อยๆ

Fund Flow ยังไหลเข้าสู่ตลาดหุ้นไทยอย่างต่อเนื่อง โดยหากย้อนไปในปี 2565 พบว่าตลาดหุ้นไทย ถูกซื้อสุทธิสูงสุดในภูมิภาคอยู่ที่ 5.96 พันล้าน USD ขณะที่จากต้นปี 2566 จนถึงปัจจุบัน ก็มีการซื้อขายสุทธิเพิ่มอีก 346 ล้าน USD ประเมินจากปัจจัยแวดล้อมทางพื้นฐานของไทยที่ยังเป็นบวก และ ทิศทางของเงินบาทที่แข็งค่า เชื่อว่ายังน่าจะเห็น Fund Flow ไหลเข้าตลาดต่อเนื่อง แต่อย่างไรก็ตามโอกาสที่จะเห็นแรงซื้อเหมือนปี 2565 อาจมีไม่มากนัก เนื่องจากภาพรวมปริมาณเงินที่เป็นสภาพคล่องส่วนเกินทั้งระบบมีแนวโน้มลดลงจากการดำเนินนโยบายการเงินที่ตึงตัวมากขึ้น ส่วนปัจจัยที่น่าสนใจคือกระแสการเปิดเมืองของจีน ที่ทำให้ราคาหุ้นในกลุ่ม China Play ปรับตัวสูงขึ้น ทั้งในส่วนของกลุ่มที่เกี่ยวกับการท่องเที่ยว-เดินทาง และกลุ่มที่น่าจะได้ประโยชน์จากการกระตุ้นเศรษฐกิจของจีน

คาดว่า SET Index น่าจะยังมี Momentum แกว่งตัวในทิศทางขึ้น แต่อาจต้องเพิ่มความระมัดระวังบริเวณแนวต้านที่ 1700 จุด ส่วนแนวรับอยู่ที่ 1685 จุด หุ้น Top Pick เลือก ERW, GULF และ THANI

SUPPORT & RESISTANCE

แนวรับ 1,685 จุด
แนวต้าน 1,700 จุด

TOP PICKS

ERW FV@B 5.10
GULF FV@B 65.00
THANI FV@B 5.00

หุ้นใหญ่ที่มูลค่าซื้อขาย (ytd) สูงเกินเท่าตัว เมื่อเทียบกับเดือนก่อน

Stock	% Chg ytd	Trading Value (ytd/dec22)
MAKRO	7.5	193%
KTB	3.39	193%
OSP	7.08	179%
BBL	6.42	166%
TTB	2.84	163%
VGI	10	161%
BA	4.48	157%
TIDLOR	7.63	156%
SCB	6.54	154%
KCE	4.84	144%
BPP	0.61	141%
CBG	7.49	134%
KBANK	4.75	133%
M	2.98	130%
DELTA	1.45	125%
ERW	1.34	121%
COM7	4.41	118%
EGCO	2.9	117%
SCCC	2.93	106%
HANA	12.62	106%
KKP	2.71	104%
STEC	5.88	101%

RESEARCH DIVISION

บริษัทหลักทรัพย์ เอเซีย พลัส

เกศศักดิ์ ทวีธีระธรรม

นักวิเคราะห์ปัจจัยพื้นฐานด้านตลาดทุน และทางเทคนิค
เลขทะเบียนนักวิเคราะห์: 004132

กราดร เตียรณปราโมทย์

นักวิเคราะห์ปัจจัยพื้นฐานด้านหลักทรัพย์
เลขทะเบียนนักวิเคราะห์: 075365

กวัด ภัทรภาพงศ์

นักวิเคราะห์ปัจจัยพื้นฐานด้านหลักทรัพย์
เลขทะเบียนนักวิเคราะห์: 117985

สิริลักษณ์ พันธวงศ์

ผู้ช่วยนักวิเคราะห์

ที่มา: Bloomberg, ฝ่ายวิจัย ASPS ณ 9 ม.ค. 65

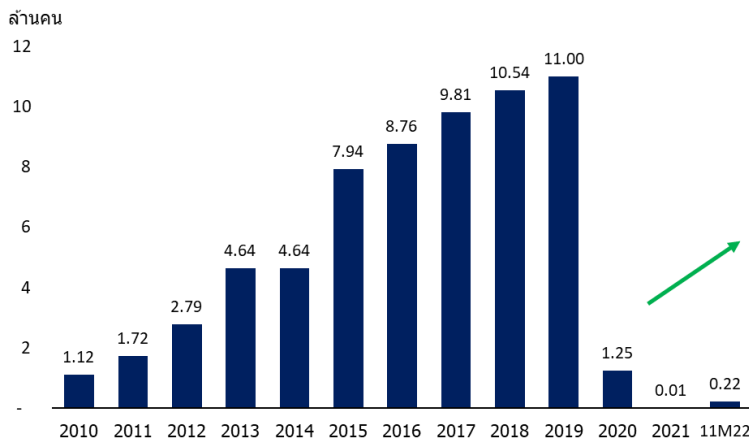
ข้อมูลในเอกสารฉบับนี้ รวบรวมมาจากแหล่งข้อมูลที่น่าเชื่อถือ อย่างไรก็ตาม บริษัทหลักทรัพย์ เอเซีย พลัส จำกัด ไม่สามารถที่จะยืนยันหรือรับรองความถูกต้องของข้อมูลเหล่านี้ได้ ไม่ว่าประการใดๆ บทวิเคราะห์ในเอกสารนี้ จัดทำขึ้นโดยอ้างอิงหลักเกณฑ์ทางวิชาการเกี่ยวกับหลักการวิเคราะห์ และมีได้เป็นการชี้แนะ หรือเสนอแนะให้ซื้อหรือขายหลักทรัพย์ใดๆ การตัดสินใจซื้อหรือขายหลักทรัพย์ใดๆ ของผู้อ่าน ไม่ว่าจะเกิดจากการอ่านบทความในเอกสารนี้หรือไม่ก็ตาม ล้วนเป็นผลจากการใช้วิจารณญาณของผู้อ่าน โดยไม่มีส่วนเกี่ยวข้องกับหรือพันธะผูกพันใดๆ กับ บริษัทหลักทรัพย์ เอเซีย พลัส จำกัด ไม่ว่ากรณีใด

ท่องเที่ยวคูดี ในปีระต่าย กกท. คาคตรจีนนักรท่องเที่ยวสะพัด ขณะทีส่งออกพร้อมรับอาณิสงค์บวกรตามการฟื้นตัวเศรษฐกิจจีน

ภาพการท่องเที๋ยวของประเทศไทยดูสดใสขึ้น หลังไทยปรับเปลี่ยนกฎเกณฑ์ของนักรท่องเที่ยวทีจะเดินทางเข้ามาในประเทศไทย โดยไม่จำเป็นต้องฉีดวัคซีนครบ 2 เข็ม รวมถึงยกเลิกข้อกำหนดนักรท่องเที่ยวต้องมีประกันครอบคลุมวงเงิน 1 หมื่นดอลลาร์ ขณะที่วานนี้ มีเที่ยวบินจากจีนบินมาไทยแล้ว 15 เที่ยวบิน รวมผู้โดยสารทั้งสิ้น 3,465 ราย หลังเปิดประเทศ เมื่อวันที่ 8 ม.ค. 66

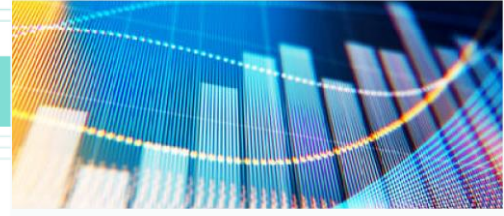
ขณะที่ 1Q66 ซึ่งตรงกับเทศกาลตรุษจีน (วันที่ 21-27 ม.ค. 66) โดยเป็นการหยุดยาวพร้อมกับการเปิดประเทศครั้งแรกในรอบ 3 ปี จึงคาดว่าน่าจะเป็นแรงหนุนให้นักรท่องเที่ยวชาวจีนเดินทางเข้ามาบ้านเรามากขึ้น ททท. คาดว่าจะสูงถึง 1-3 แสนราย ส่วนตลอดทั้งปี 66 คาดจะมีนักรท่องเที่ยวจากจีนราว 5 ล้านคน ทำให้รวมแล้วทั้งปีอาจมีนักรท่องเที่ยวรวมทุกประเทศสูงถึง 25 ล้านคน หรือประมาณ 60% ของตัวเลขปี 62 (หุ้นที่ได้ประโยชน์ อาทิ AOT, ERW, MINT, CENTEL)

จำนวนนักรท่องเที่ยวจีนเข้าไทย

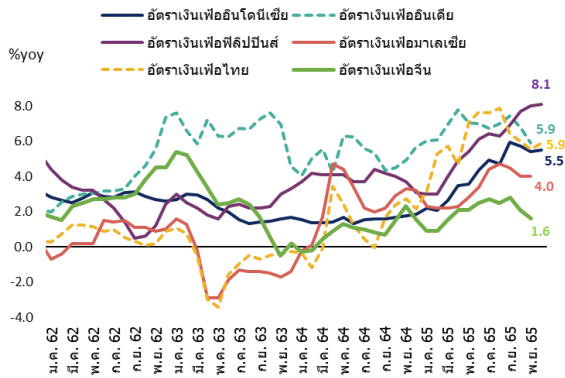


ที่มา: Bloomberg, ฝ่ายวิจัย ASPS

ในอีกมุมหนึ่งอัตราเงินเฟ้อของจีนที่ยังอยู่ในระดับต่ำกว่าหลายประเทศ โดยเดือน พ.ย. +1.6%YoY เป็นระดับต่ำสุดในรอบ 8 เดือน หลังเศรษฐกิจชะลอตัวจากมาตรการ Zero-Covid ทำให้ทางการจีนสามารถใช้มาตรการต่างๆ ไม่ว่าจะเป็นโยบายการเงินหรือนโยบายการคลังเพื่อกระตุ้นและฟื้นฟูเศรษฐกิจได้ในระยะถัดไป ซึ่งปัจจัยดังกล่าวคาดหวังว่าจะเป็น Sentiment เชิงบวกต่อภาคการส่งออกไทยเช่นกัน เนื่องจากสัดส่วนการส่งออกไปจีนราว 12% ของมูลค่าการส่งออก และอยู่อันดับ 2 ของมูลค่าการส่งออกไทยรายประเทศ (หุ้นที่ได้ประโยชน์ อาทิ CBG, NER, STA, TKN, HANA, KCE)



อัตราเงินเฟ้อแต่ละประเทศ



ที่มา: Bloomberg, ฝ่ายวิจัย ASPS

สรุป มาตรการรองรับนักท่องเที่ยวของไทยที่ผ่อนคลาย คาดว่าจะดึงดูดให้นักท่องเที่ยวต่างชาติเข้ามาบ้านเรามากขึ้น บวกกับช่วงเทศกาลตรุษจีน ซึ่งเป็นวันหยุดยาวพร้อมกับการเปิดประเทศครั้งแรกในรอบ 3 ปี น่าจะทำให้ชาวจีนเดินทางมากขึ้น นอกจากนี้ยังเห็นแนวโน้มการฟื้นฟูและกระตุ้นเศรษฐกิจของจีนระยะถัดไป ซึ่งปัจจัยดังกล่าวเป็นอานิสงค์เชิงบวกกันภาคการส่งออกไทยเช่นกัน

CARBON CREDIT หุ่นใดที่ฝ่ายวิจัยฯชื่นชอบ

ปัจจุบัน คาร์บอนเครดิตถือเป็นเทรนด์ธุรกิจใหม่ที่ผู้ประกอบการเริ่มให้ความสนใจมากยิ่งขึ้น จากกฎหมายในต่างประเทศที่เริ่มมีการควบคุมปริมาณการปล่อยก๊าซเรือนกระจก และมีบทลงโทษอย่างชัดเจน รวมทั้งในประเทศไทยที่แม้จะยังไม่มีการลงโทษทางกฎหมาย แต่เริ่มมีการซื้อขายกันในตลาดภาคสมัครใจเพื่อวัตถุประสงค์ในการโปรโมทบริษัทในการสร้างภาพลักษณ์ที่ดี หรือกรณีส่งออกสินค้าบางประเภทจากไทย ไปยังประเทศอื่น ๆ ที่มีการควบคุมเกณฑ์การปล่อยก๊าซคาร์บอน ซึ่งจะถือเป็นการช่วยเพิ่มความสามารถในการแข่งขันธุรกิจในตลาดต่างประเทศได้

หากพิจารณาคาร์บอนเครดิตในประเทศไทย ปัจจุบันมีการซื้อขายผ่านโครงการลดก๊าซเรือนกระจกภาคสมัครใจ หรือ T-VER โดยองค์การบริหารจัดการก๊าซเรือนกระจกเป็นผู้ให้การรับรอง ซึ่งเครดิต TVER จะสามารถนำมาซื้อขายภายในประเทศได้ ภายใต้ราคาจากผู้ซื้อและผู้ขายตกลงกันเอง โดยปัจจุบันมีปริมาณก๊าซเรือนกระจกที่ได้รับการรับรองจากโครงการดังกล่าวราว 14 ล้านตันคาร์บอน (ราว 4% ของปริมาณปล่อยก๊าซเรือนกระจกของไทยในแต่ละปี) และเริ่มมีการซื้อขายสะสมราว 2.7 ล้านตันคาร์บอน (ราว 19%) ของปริมาณเครดิตที่ขึ้นทะเบียนใน T-VER และราคาเฉลี่ยในปี 2565 จะอยู่ราว 77 บาท/ตันคาร์บอน

ข้อมูลปริมาณซื้อขาย มูลค่าซื้อขาย และราคาเฉลี่ย คาร์บอนเครดิตจากโครงการ

T-VER

พ.ศ.	ปริมาณการซื้อขาย (tCO2e)	มูลค่าการซื้อขาย (ล้านบาท)	ราคาเฉลี่ยต่อตัน (บาท)
2559	5,641.0	0.8	149.97
2560	33,468.0	1.0	30.06
2561	144,697.0	3.1	21.37
2562	131,028.0	3.2	24.78
2563	169,806.0	4.4	25.76
2564	273,588.0	9.4	34.34
2565	1,958,547.0	150.8	76.98
รวม	2,716,775.0	172.7	

ที่มา: TGO, ฝ่ายวิจัย ASPS

ทั้งนี้หากพิจารณากลุ่มโรงไฟฟ้าและโรงไฟฟ้าพลังงานทดแทนที่ผ่านวิจัยศึกษา พบว่า ปัจจุบันมีหลายบริษัทที่ได้ขึ้นทะเบียนรับรองคาร์บอนเครดิตแล้ว อย่างไรก็ตาม จากการสอบถามไปยังผู้ประกอบการพบว่าส่วนใหญ่เป็นเพียงการขึ้นทะเบียนไว้ โดยยังไม่ได้มีการนำเครดิตดังกล่าวมาขายในปัจจุบัน (มีเพียง 2 บริษัท ที่เริ่มมีการนำเครดิตบางส่วนมาขาย ได้แก่ BCPG และ TPIPP) เนื่องจากยังไม่มีราคากลางที่แน่นอน และแนวโน้มราคาคาดยังปรับตัวขึ้นต่อได้ในอนาคต โดยเพื่อเป็นการประเมินเบื้องต้น หากนำปริมาณคาร์บอนเครดิตสะสมมาคูณกับราคาเฉลี่ยล่าสุดที่ 77 บาท/ตันคาร์บอนในแต่ละบริษัทจะพบว่ามูลค่าที่ได้รับอาจยังไม่มีนัยมากนัก โดยคิดเป็นสัดส่วนราว 0.3% ของประมาณการกำไรปี 2566 ที่ฝ่ายวิจัยประเมินไว้ จึงถือเป็นมุมมองเชิงบวกในระยะยาว ในการต่อยอดธุรกิจใหม่ของกลุ่มพลังงานสะอาดในอนาคต

บริษัทกลุ่มโรงไฟฟ้าและกลุ่มโรงไฟฟ้าพลังงานทดแทนที่ฝ่ายวิจัยศึกษา

บริษัท	ปริมาณซื้อขาย คาร์บอนในขณะ T-VER (tCO2e)	ประเภทโครงการ	ราคาเฉลี่ยปี 2565 (บาท/ตัน)	มูลค่ารวม คาร์บอน เครดิตทั้งหมด (ล้านบาท)	กำไรสุทธิปี 2566F (ล้านบาท)	สัดส่วนกำไร จากคาร์บอน เครดิตทั้งหมด (%)	เริ่มซื้อขาย ไปแล้ว บางส่วน	หมายเหตุ
กลุ่มโรงไฟฟ้าพลังงานทดแทน								
BCPG	734,423	พลังงานทดแทน (AE)	77.0	56.6	1,805	3.1%	/	9M65 - รายได้จากการขายคาร์บอนเครดิต 11.4 ล้านบาท (0.3% ของรายได้รวม, 0.7% ของกำไรสุทธิ)
TPIPP	799,987	การรีไซเคิลของเสีย (WM)	77.0	61.6	3,008	2.0%	/	ปี 2563 ขาย 39,197 tCO2e ให้โมเดิร์น บี.บี.ซี. ของ คาร์บอนเครดิต (Bilateral Carbon Credit) สหพันธ์ผ่าน การรับรองรายปี ราคา 4 EUR/tCO2e (511.5 ล้านบาท) โดยยังงั้นไม่ได้มีรายงาน CSR
EA	2,082,063	พลังงานทดแทน (AE)	77.0	160.3	6,828	2.3%		
SSP	33,786	พลังงานทดแทน (AE)	77.0	2.6	1,197	0.2%		
TGE	33,964	พลังงานทดแทน (AE)	77.0	2.6	233	1.1%		
GUNKUL	-		77.0	-	1,494	0.0%		
CKP	-		77.0	-	1,831	0.0%		
กลุ่มโรงไฟฟ้าใช้พลังงานความร้อนร่วมเป็นหลัก								
GULF	631	การเพิ่มประสิทธิภาพพลังงาน (EE)	77.0	-	17,562	0.0%		
BGRIM	-		77.0	-	1,263	0.0%		
GPSC	579,091	การเพิ่มประสิทธิภาพพลังงาน (EE), การรีไซเคิลของเสีย (WM)	77.0	44.6	6,043	0.7%		
BPP	-		77.0	-	3,741	0.0%		
EGCO	-		77.0	-	10,447	0.0%		
RATCH	4,967	พลังงานทดแทน (AE), การเพิ่มประสิทธิภาพพลังงาน (EE), ป่าไม้และพื้นที่สีเขียว (FOR)	77.0	0.4	8,956	0.0%		
รวม	4,268,912							

ที่มา: TGO, ฝ่ายวิจัย ASPS

FUND FLOW ไทยเข้าต่อเนื่อง แต่บาทที่แข็งเร็ว พร้อมกับตลาดที่ขึ้นมา เร็วอาจมีการพักบ้าง

ปัจจุบันค่าเงินบาท แข็งค่ากว่า 3.3%ytd(แข็งค่ามากสุดในอาเซียน) จนล่าสุดอยู่ที่ 33.4 บาท/เหรียญฯ ซึ่งมาจาก 3 เหตุผลหลักๆ ดังนี้

1. **เงินทุนสำรองระหว่างประเทศของไทยเพิ่มขึ้น** โดยเดือน ธ.ค.65 อยู่ที่ 0.217 ล้านล้านเหรียญฯ เพิ่มขึ้นเป็นเดือนที่ 3 หลังจากผ่านพ้นจุดต่ำสุดในเดือน ก.ย.65 ที่อยู่ระดับ 0.199 ล้านล้านเหรียญฯ ซึ่งได้แรงหนุนหลักจากภาคการท่องเที่ยวซึ่งถือเป็นอีกหนึ่งรายได้หลักของไทย โดยประเมินว่ายังมีแนวโน้มฟื้นตัวต่อเนื่องจากจำนวนนักท่องเที่ยวเงินที่จะทยอยเข้าไทยตั้งแต่ 8 ม.ค.66
2. **เศรษฐกิจไทยโตโดดเด่นในปีนี้** สำนักเศรษฐกิจต่างประเทศหลายแห่งต่างประเมินว่าบ้านเราเป็น 1 ใน 2 ประเทศในแถบเอเชียที่เศรษฐกิจยังคงขยายตัวต่อเนื่องเฉลี่ยราว 3.8%YoY ท่ามกลางความเสี่ยงเศรษฐกิจโลกเข้าสู่ภาวะ Recession โดย Bloomberg คาดยุโรปมีโอกาสเกิด 80% สหรัฐ 65% และไทยมีโอกาสเกิดเพียง 13%
3. **อัตราเงินเฟ้อทั่วไปผ่านจุดสูงสุดไปแล้ว** โดย CPI เดือน ธ.ค. 65 +5.9%YoY (ต่ำกว่าคาด) และทยอยปรับตัวลงจากจุดสูงสุดในเดือน ส.ค.65 +7.9%YoY อีกทั้งแนวโน้มเงินเฟ้อปี 66 ฝายวิจัยฯ ได้นำการเติบโตเงินเฟ้อ (CPI) เดือนล่าสุดของไทย ที่ระดับ -0.06% MoM มาคิดสมมุติฐานเงินเฟ้อในระยะถัดไป พบว่า CPI YoY จะทยอยปรับตัวลดลงอย่างต่อเนื่อง โดยมุ่งสู่ระดับ +2.7%YoY ในเดือน มี.ค. 66 ซึ่งเข้าสู่กรอบเงินเฟ้อเป้าหมายของ ธปท. ที่ระดับ 1-3%

ค่าเงินบาท ytd แข็งค่าโดดเด่นสุดในอาเซียน



ที่มา: Bloomberg, ฝ่ายวิจัย ASPS

การเติบโตของเศรษฐกิจที่โดดเด่น บวกกับสถานะทางการเงินที่แข็งแกร่งของไทย ยังช่วยหนุนให้ Fund Flow ซื้อสุทธิหุ้นไทยสูงสุดในอาเซียนในปี 2565 กว่า 5.9 พันล้านบาทหรือ 2.03 แสนล้านบาท และยังเห็น Momentum ไหลเข้าตลาดหุ้นไทยต่อ โดยซื้อสุทธิทุกวัน มีมูลค่ารวมกว่า 1.1 หมื่นล้านบาท (ytd) สูงสุดในกลุ่ม TIP

Fund Flow ยังไหลเข้าหุ้นไทยเด่นปีที่แล้ว และปีนี้

วันที่	อินโดนีเซีย	ฟิลิปปินส์	เกาหลีใต้	ไต้หวัน	ไทย	รวม
2565	4,267	-1,245	-9,665	-44,354	5,960	-45,037
2566ytd	-150	25	1,351	1,536	346	3,108

ที่มา: Bloomberg, ฝ่ายวิจัย ASPS

อย่างไรก็ตามค่าเงินบาทที่แข็งขึ้นมาเร็วไม่ถึง 3 เดือน แข็งค่ากว่า 13% (จากจุดพีค 38.41 บาท/เหรียญ ณ 21 ต.ค. 65) เริ่มเข้าใกล้แนวรับที่ 33 บาท/เหรียญ พร้อมกับดัชนีที่ขึ้นมาเร็ว หากดัชนีสูงเกิน 1700 จุด Fund Flow อาจผลักดันดัชนีให้ขึ้นได้น้อยลง แต่ก็ยังคงช่วยพยุงดัชนีให้แกว่งตัวในกรอบแคบๆ หรือผันผวนน้อยกว่าตลาดหุ้นโลกได้

กลยุทธ์แนะนำ Trading กลุ่มหุ้นที่ได้รับความนิยมในปีนี้ โดยวัดจากมูลค่าซื้อขายเฉลี่ยต่อวันในปี (ytd) เทียบกับค่าเฉลี่ยในเดือน ธ.ค. 2565 พร้อมกับให้ผลตอบแทนเป็นบวก (ytd) ได้ผลลัพธ์กลุ่มหุ้นที่ได้รับความนิยมคือ กลุ่ม BANK, ETRON, PKG, TOURISM, COMM, CONS, STEEL เป็นต้น

กลุ่มหุ้นเด่นที่ได้รับความนิยมในช่วงต้นปี

Sector	Chg% (ytd)	Chg. Value/day (ytd/Dec22)	Value/Day ytd (Baht)
BANK	4.82	142%	9,027,874,290.82
ETRON	2.04	111%	10,498,561,504.60
PKG	2.72	75%	768,647,987.20
PETRO	-2.15	67%	1,812,968,727.41
TOURISM	2.26	58%	465,004,368.39
COMM	4.41	51%	6,565,820,248.24
CONS	0.24	50%	525,265,406.96
STEEL	0.84	43%	52,105,701.64
SET	1.35	41%	75,802,006,859.19

ที่มา: SET, ฝ่ายวิจัย ASPS ณ 9 ม.ค. 65

และหุ้นขนาดกลาง - ใหญ่ ที่ได้รับความนิยมลงทุนเด่นขึ้นในปี โดยมียอดซื้อขายเฉลี่ยในปี (ytd) สูงกว่าในเดือน ธ.ค. กว่า 1 เท่าตัว ดังตารางทางด้านล่าง **ชอบ BBL, SCB, CBG, ERW, STEC เป็นต้น**

หุ้นใหญ่ที่มูลค่าซื้อขาย (ytd) สูงเกินเท่าตัว เมื่อเทียบกับเดือนก่อน

Stock	% Chg ytd	Trading Value (ytd/dec22)
MAKRO	7.5	193%
KTB	3.39	193%
OSP	7.08	179%
BBL	6.42	166%
TTB	2.84	163%
VGI	10	161%
BA	4.48	157%
TIDLOR	7.63	156%
SCB	6.54	154%
KCE	4.84	144%
BPP	0.61	141%
CBG	7.49	134%
KBANK	4.75	133%
M	2.98	130%
DELTA	1.45	125%
ERW	1.34	121%
COM7	4.41	118%
EGCO	2.9	117%
SCCC	2.93	106%
HANA	12.62	106%
KKP	2.71	104%
STEC	5.88	101%

ที่มา: Bloomberg, ฝ่ายวิจัย ASPS ณ 9 ม.ค. 65

สรุป แม้ Fund Flow จะไหลเข้าตลาดหุ้นไทยต่อเนื่อง แต่ค่าเงินบาทที่แข็งค่าเร็ว ตลาดหุ้นที่ขึ้นมาแรง หากดัชนีสูงเกิน 1700 จุด Fund Flow เป็นเพียงตัวช่วยพยุงดัชนีให้ผันผวน ดังนั้นการเลือกหุ้นอาจจะต้อง Selective มากขึ้น

ส่วน Top pick วันนี้แนะนำ ERW, THANI, GULF

ANTI-CORRUPTION PROGRESS INDICATOR

คำอธิบายผลการประเมินแต่ละระดับ

ระดับที่ 1 มีนโยบาย (Committed)

มีคำมั่นหรือมติคณะกรรมการในเรื่องการดำเนินธุรกิจที่จะไม่มีส่วนเกี่ยวข้องกับการทุจริตและการดูแลให้บริษัทปฏิบัติตามกฎหมายที่เกี่ยวข้อง

ระดับที่ 2 ประกาศเจตนารมณ์ (Declared)

มีการประกาศเจตนารมณ์เข้าเป็นแนวร่วมปฏิบัติของภาคเอกชนไทยในการต่อต้านการทุจริต (CAC) หรือโครงการต่อต้านทุจริตที่กำหนดให้องค์กรต้องมีกระบวนการในทำนองเดียวกัน

ระดับที่ 3 มีมาตรการป้องกัน (Established)

มีมาตรการป้องกัน การประเมินความเสี่ยง การสื่อสารและฝึกอบรมแก่พนักงาน รวมทั้งการดูแลให้มีการดำเนินการและการทบทวนความเหมาะสมของมาตรการอย่างสม่ำเสมอ

ระดับที่ 4 ได้รับการรับรอง (Certified)

มีการสอบทานจากคณะกรรมการตรวจสอบหรือผู้สอบบัญชีที่สำนักงาน ก.ล.ต. ให้ความเห็นชอบ และได้รับการรับรองหรือผ่านการตรวจสอบเพื่อให้ความเชื่อมั่นอย่างเป็นอิสระจากหน่วยงานภายนอก (เช่น CAC)

ระดับที่ 5 ขยายผลสู่ผู้ที่เกี่ยวข้อง (Extended)

มีการขยายผลการดำเนินนโยบายต่อต้านการทุจริตสู่ผู้ที่เกี่ยวข้องในห่วงโซ่อุปทาน และการเปิดเผยข้อมูลเกี่ยวกับกรณีทุจริตที่เกิดขึ้น

เปิดเผยบ้างแต่ไม่มีนโยบายที่ชัดเจน

ไม่เปิดเผยหรือไม่มีนโยบาย

CG SCORE: การจัดอันดับบรรษัทภิบาล

คำอธิบายผลการประเมินแต่ละระดับ

ระดับคะแนน 5 (90-100) : ดีเลิศ



ระดับคะแนน 4 (80-89) : ดีมาก



ระดับคะแนน 3 (70-79) : ดี



NR. : ไม่ปรากฏชื่อในรายงาน CGR

"Disclaimer: การเปิดเผย (ก) ผลสำรวจในเรื่องการกำกับดูแลกิจการ (Corporate Governance Report) ที่จัดทำโดยสมาคมส่งเสริมสถาบันกรรมการบริษัทไทย (IOD) และ (ข) ผลการประเมินดัชนีชี้วัดความดีความชอบในการป้องกันการมีส่วนเกี่ยวข้องกับการทุจริตคอร์รัปชัน (Anti-Corruption Progress Indicators) ที่จัดทำโดยสถาบันที่เกี่ยวข้อง ซึ่งมีการเปิดเผยโดยสำนักงานคณะกรรมการกำกับหลักทรัพย์และตลาดหลักทรัพย์นี้ เป็นการสำรวจและประเมินโดยสมาคมหรือสถาบันที่เกี่ยวข้องจากข้อมูลที่ได้รับจากบริษัทจดทะเบียนตามที่บริษัทจดทะเบียนได้ระบุใน (ก) แบบแสดงข้อมูลตามหลักเกณฑ์ Corporate Governance Report of Thai Listed Companies (CGR) ประจำปี และ (ข) แบบแสดงข้อมูลเพื่อการประเมิน Anti-Corruption ซึ่งได้อ้างอิงข้อมูลจากแบบแสดงรายการข้อมูลประจำปี (แบบ 56-1) รายงานประจำปี (แบบ 56-2) หรือในเอกสารหรือรายงานอื่นที่เกี่ยวข้องของบริษัทจดทะเบียนนั้น แล้วแต่กรณี โดยเป็นการสำรวจและประเมินจากข้อมูลของบริษัทจดทะเบียนที่มีการเปิดเผยต่อสาธารณะ และเป็นข้อมูลที่ผู้ลงทุนทั่วไปสามารถเข้าถึงได้ และเป็นการดำเนินการตามนโยบายของสำนักงานคณะกรรมการกำกับหลักทรัพย์และตลาดหลักทรัพย์

ทั้งนี้ ผลการสำรวจหรือผลการประเมินดังกล่าวเป็นการนำเสนอในมุมมองของ IOD หรือสถาบันที่เกี่ยวข้องซึ่งเป็นบุคคลภายนอก โดยมีได้เป็นการประเมินการปฏิบัติของบริษัทจดทะเบียนในตลาดหลักทรัพย์แห่งประเทศไทย และมีได้ใช้ข้อมูลภายในเพื่อการประเมินแต่อย่างใด

เนื่องจากผลสำรวจหรือผลการประเมินดังกล่าวเป็นเพียงผลสำรวจหรือผลการประเมิน ณ วันที่ปรากฏในผลสำรวจหรือผลการประเมินเท่านั้น ดังนั้น ผลสำรวจหรือผลการประเมินจึงอาจเปลี่ยนแปลงได้ภายหลังวันดังกล่าว หรือเมื่อข้อมูลที่เกี่ยวข้องมีการเปลี่ยนแปลง ทั้งนี้ บริษัทหลักทรัพย์ [ม] มิได้ยืนยัน ตรวจสอบ หรือรับรองความถูกต้องครบถ้วนของผลสำรวจหรือผลการประเมินดังกล่าวแต่อย่างใด"

CG SCORE: การจัดอันดับบริษัทกษา

AAV	AUCT	BRR	CPF	EPG	HANA	KKP	METCO	NYT	PR9	S	SE-ED	SST	THANI	TQM	U
ADVANC	AWC	BTS	CPI	ETC	HARN	KSL	MFEC	OISHI	PREB	S&J	SELIC	STA	THCOM	TRC	UAC
AF	AYUD	BTW	CPN	FPI	HMPRO	KTB	MINT	OR	PRG	SAAM	SENA	STEC	THG	TRU	UBIS
AH	BAFS	BWG	CRC	FPT	ICC	KTC	MANO	ORI	PRM	SABINA	SENAJ	STI	THIP	TRUE	UV
AIRA	BANPU	CENTEL	CSS	FSMART	ICHI	LALIN	MOONG	OSP	PROUD	SAMART	SHR	SUN	THRE	TSC	VGI
AKP	BAY	CFRESH	DDD	GBX	III	LANNA	MSC	OTO	PSH	SAMTEL	SIRI	SUSCO	THREL	TSR	VIH
AKR	BBL	CHEWA	DELTA	GC	ILINK	LH	MST	PAP	PSL	SAT	SIS	SUTHA	TIPI	TSTE	WACOAL
ALT	BCP	CHO	DEMCO	GCAP	ILM	LHFG	MTC	PCSGH	PTG	SC	SITHAI	SVI	TIPCO	TSTH	WAVE
AMA	BCPG	CIMBT	DRT	GFPT	INTUCH	LIT	MVP	PDG	PTT	SCB	SMK	SYMC	TISCO	TTA	WHA
AMATA	BDMS	CK	DTAC	GGC	IP	LPN	NCL	PDJ	PTTEP	SCC	SMPC	SYNTEC	TK	TTB	WHAUP
AMATAV	BEM	CKP	DUSIT	GLAND	IRPC	MACO	NEP	PG	PTTGC	SCCC	SNC	TACC	TKT	TTCL	WICE
ANAN	BGC	CM	EA	GLOBAL	ITEL	MAJOR	NER	PHOL	PYLON	SCG	SONIC	TASCO	TMT	TTW	WINNER
AOT	BGRIM	CNT	EASTW	GPI	IVL	MAKRO	NKI	PLANB	Q-CON	SCGP	SPALI	TCAP	TNDT	TU	ZEN
AP	BIZ	COM7	ECF	GPSC	JWD	MALEE	NOBLE	PLANET	QH	SCM	SPI	TEAMG	TNITY	TVDH	
ARIP	BKI	COMAN	ECL	GRAMMY	K	MBK	NSI	PLAT	QTC	SDC	SPRC	TFMAMA	TOA	TVI	
ARROW	BOL	COTTO	EE	GULF	KBANK	MC	NVD	PORT	RATCH	SEAFCO	SPVI	TGH	TOP	TVO	
ASP	BPP	CPALL	EGCO	GUNKUL	KCE	MCOT	NWR	PPS	RS	SEAOIL	SSSC	THANA	TPBI	TWPC	

2S	APCS	BEYOND	CMC	ESSO	HTC	JMART	LHK	NBC	PMTA	RT	SGF	SRICHA	TIGER	TRT	WP
7UP	APURE	BFIT	COLOR	ESTAR	HYDRO	JMT	LOXLEY	NCAP	PPP	RWI	SIAM	SSC	TITLE	TSE	XO
ABICO	AQUA	BJC	CPL	ETE	ICN	KBS	LRH	NCH	PPPM	S11	SINGER	SSF	TKN	TVT	XPG
ABM	ASAP	BJCHI	CPW	FE	IFS	KCAR	LST	NETBAY	PRIME	SA	SKE	STANLY	TKS	TWP	YUASA
ACE	ASEFA	BLA	CRD	FLOYD	IMH	KEX	M	NEX	PRIN	SAK	SKN	STGT	TM	UEC	
ACG	ASIA	BR	CSC	FN	IND	KGI	MATCH	NINE	PRINC	SALEE	SKR	STOWER	TMC	UMI	
ADB	ASIAN	BROOK	CSP	FNS	INET	KIAT	MBAX	NRF	PSG	SAMCO	SKY	STPI	TMD	UOBKH	
AEONTS	ASIMAR	CBG	CWT	FORTH	INSET	KISS	MEGA	NTV	PSTC	SANKO	SLP	SUC	TMI	UP	
AGE	ASK	CEN	DCC	FSS	INSURE	KOOL	META	OCC	PT	SAPPE	SMIT	SWC	TMLL	UPF	
AHC	ASN	CGH	DCON	FTE	IRC	KTIS	MFC	OGC	PTECH	SAWAD	SMT	SYNEX	TNL	UPOIC	
AIT	ATP30	CHARAN	DHOUSE	FVC	IRCP	KUMWEL	MGT	PATO	QLT	SCI	SNP	TAE	TNP	UTP	
ALL	B	CHAYO	DOD	GEL	IT	KUN	MICRO	PB	RBF	SCN	SO	TAKUNI	TOG	VCOM	
ALLA	BA	CHG	DOHOME	GENCO	ITD	KWC	MILL	PICO	RCL	SCP	SORKON	TCC	TPA	VL	
ALUCON	BAM	CHOTI	DV8	GJS	J	KWM	MITSIB	PIMO	RICHY	SE	SPA	TCMC	TPAC	VPO	
AMANAH	BC	CHOW	EASON	GYT	JAS	L&E	MK	PJW	RML	SFLEX	SPC	TEAM	TPCS	VRANDA	
AMARIN	BCH	CI	EFORL	HEMP	JCK	LDC	MODERN	PL	ROUNA	SFP	SPCG	TFG	TPS	WGE	
APCO	BEC	CIG	ERW	HPT	JCKH	LEO	MTI	PM	RPC	SFT	SR	TFI	TRITN	WIK	

A	AS	BROCK	CMAN	EP	HUMAN	KASET	M-CHAI	NNCL	PRAKIT	SGP	SQ	TNH	TTI	WIN	
AI	AU	BSBM	CMO	F&D	IHL	KCM	MCS	NOVA	PRAPAT	SICT	SSP	TNR	TYCN	WORK	
AIE	B52	BSM	CMR	FMT	IIG	KK	NDX	PRECHA	SIMAT	STAR	STARK	TOPP	UKEM	WPH	
AJ	BEAUTY	BTNC	CPT	GIFT	INGRS	KKC	MJD	NUSA	PTL	SISB	STC	TPCH	UMS	YGG	
ALPHAX	BGT	BYD	CRANE	GLOCON	INOX	KWI	MORE	PAF	RJH	SK	SUPER	TPJPL	UNIQU	ZIGA	
AMC	BH	CAZ	CSR	GREEN	JAK	KYE	MUD	PF	RP	SMART	SVOA	TPJPP	UPA		
APP	BIG	CCP	D	GSC	JR	LEE	NC	PK	RPH	SOLAR	TC	TPLAS	UREKA		
AO	BLAND	CGD	EKH	GTB	JTS	LPH	NDR	PLE	RSP	SPACK	TCCC	TPOLY	VIBHA		
ARIN	BM	CITY	EMC	HTECH	JUBILE	MATI	NFC	PPM	SABUY	SPG	THMUI	TQR	W		

Anti-corruption Progress Indicator

ได้รับการรับรอง

2S	AYUD	BSBM	CPN	FPI	HENG	KBS	MATCH	NOBLE	PM	QH	SE-ED	SSF	THANI	TPCS	UOBKH
7UP	B	BTS	CRC	FPT	HMPRO	KCAR	MBAX	NOK	PPP	QLT	SELIC	SSP	THCOM	TPP	UPF
ADVANC	BAFS	BWG	CSC	FSMART	HTC	KCE	MBK	NSI	PPPM	QTC	SENA	SSSC	THIP	TRU	UV
AF	BAM	CEN	DCC	FSS	ICC	KGI	MC	NWR	PPS	RATCH	SGP	SST	THRE	TRUE	VGI
AI	BANPU	CENTEL	DELTA	FTE	ICHI	KKP	MCOT	OCC	PR9	RML	SINGER	STA	THREL	TSC	VIH
AIE	BAY	CFRESH	DEMCO	GBX	IFS	KSL	META	OGC	PREB	RWI	SIRI	STGT	TIDLOR	TSTE	WACOAL
AIRA	BBL	CGH	DIMET	GC	III	KTB	MFC	ORI	PRG	S&J	SITHAI	STOWER	TIPCO	TSTH	WHA
AJ	BCH	CHEWA	DRT	GCAP	ILINK	KTC	MFEC	PAP	PRINC	SAAM	SKR	SUSCO	TISCO	TTA	WHAUP
AKP	BCP	CHOTI	DTAC	GEL	INET	KWI	MILL	PATO	PRM	SABINA	SMIT	SVI	TKS	TTB	WICE
AMA	BCPG	CHOW	DUSIT	GFPT	INSURE	L&E	MINT	PB	PROS	SAPPE	SMK	SYMC	TKT	TTCL	WIK
AMANAH	BE8	CIG	EA	GGC	INTUCH	LANNA	MONO	PCSGH	PSH	SAT	SMPC	SYNTEC	TMILL	TU	XO
AMATA	BEC	CIMBT	EASTW	GJS	IRC	LH	MOONG	PDG	PSL	SC	SNC	TAE	TMT	TVDH	YUASA
AMATAV	BEYOND	CM	EGCO	GPI	IRPC	LHFG	MSC	PDJ	PSTC	SCB	SNP	TAKUNI	TNITY	TVI	ZEN
AP	BGC	CMC	EP	GPSC	ITEL	LHK	MST	PG	PT	SCC	SORKON	TASCO	TNL	TVO	ZIGA
APCS	BGRIM	COM7	EPG	GSTEEL	IVL	MTC	PHOL	PTG	SCCC	SPACK	SPACK	TCAP	TNP	TWPC	
AS	BKI	COTTO	ERW	GULF	JKN	LRH	MTI	PK	PTT	SCG	SPALI	TCMC	TNR	U	
ASIAN	BLA	CPALL	ESTAR	GUNKUL	JR	M	NBC	PL	PTTEP	SCGP	SPC	TFG	TOG	UBE	
ASK	BPP	CPF	ETE	HANA	K	MAJOR	NEP	PLANB	PTTGC	SCM	SPI	TFI	TOP	UBIS	
ASP	BROOK	CPI	FE	HARN	KASET	MAKRO	NINE	PLANET	PYLON	SCN	SPRC	TFMAMA	TOPP	UEC	
AWC	BRR	CPL	FNS	HEMP	KBANK	MALEE	NKI	PLAT	Q-CON	SEAOIL	SRICHA	TGH	TPA	UKEM	

ประกาศเจตนา

AH	B52	CPW	ECF	FLOYD	J	KEX	NCAP	OR	SAK	SUPER	TMI	VARO			
ALT	CH	DDD	EKH	GLOBAL	JMART	KUMWEL	NOVA	PIMO	SIS	SVT	TQM	VIBHA			
APCO	CI	DHOUSE	ETC	ILM	JMT	LDC	NRF	PLE	SSS	TKN	TRT	W			
ASW	CPR	DOHOME	EVER	INOX	JTS	MEGA	NUSA	RS	STECH	TMD	TSI	WIN			