

ECB และ BOE ปรับขึ้นดอกเบี้ย 0.5% ตามคาด

ผลการประชุมธนาคารกลางยุโรป(ECB) และ อังกฤษ (BOE) ปรับขึ้นอัตราดอกเบี้ยนโยบายในอัตรา 0.5% มาอยู่ที่ระดับ 3.0% และ 4% ตามลำดับ ทั้งนี้ธนาคารกลางทั้ง 2 แห่งยังส่งสัญญาณปรับขึ้นดอกเบี้ยในอัตราเร่งต่อ และจากการที่ฝ่ายวิจัยรวบรวมข้อมูลการปรับขึ้นดอกเบี้ยของธนาคารกลางสำคัญ พบว่าเมื่อเทียบการปรับขึ้นของ Fed การปรับขึ้นดอกเบี้ยของ ECB และ BOE อยู่ในระดับ Laggard กว่าอย่างมีนัยสำคัญ ขณะที่ทิศทางอัตราดอกเบี้ยเพื่อก็ก็น่าจะสูงกว่าสหรัฐมาก ภาวะดังกล่าวจะทำให้เงิน USD ยังมีโอกาสที่จะอ่อนค่าได้ต่อ สำหรับบ้านเรา ในปี 2565 ต่อเนื่องถึงปัจจุบัน กนง. ปรับขึ้นดอกเบี้ยนโยบายแล้วรวม 1% และส่งสัญญาณปรับขึ้นดอกเบี้ยต่ออย่างค่อยเป็นค่อยไป แต่อย่างไรก็ตามเมื่อพิจารณาค่าเงินบาท เชื่อว่าได้แข็งค่ามารอล่วงหน้าแล้ว น่าจะเห็นแนวโน้มทรงตัว

เห็นสัญญาณการชะลอตัวของ Fund Flow ทำให้กระแสการลงทุนกลับมาที่หุ้นกลาง-เล็กมากขึ้น ส่งผลทำให้ SET Index ยังอยู่ในกรอบแคบช่วง 1670 - 1690 จุด หุ้น Top Pick เลือก MAJOR , CPN และ ADVANC

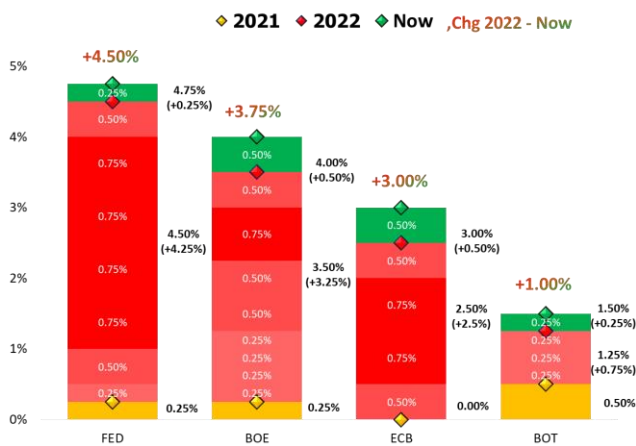
SUPPORT & RESISTANCE

แนวรับ 1,670 จุด
แนวต้าน 1,690 จุด

TOP PICKS

ADVANC FV@B 239.00
CPN FV@B 79.00
MAJOR FV@B 21.80

การเปลี่ยนแปลงของอัตราดอกเบี้ยนโยบายในประเทศต่างๆ



ที่มา: Bloomberg, ฝ่ายวิจัย ASPS

RESEARCH DIVISION

บริษัทหลักทรัพย์ เอเชีย พลัส

เกศศักดิ์ ทวีธีระธรรม

นักวิเคราะห์ปัจจัยพื้นฐานด้านตลาดทุน และทางเทคนิค
เลขทะเบียนนักวิเคราะห์: 004132

กราด เตียรณปราโมทย์

นักวิเคราะห์ปัจจัยพื้นฐานด้านหลักทรัพย์
เลขทะเบียนนักวิเคราะห์: 075365

กวัด ภัทราพงศ์

นักวิเคราะห์ปัจจัยพื้นฐานด้านหลักทรัพย์
เลขทะเบียนนักวิเคราะห์: 117985

สิริลักษณ์ พันธวงศ์

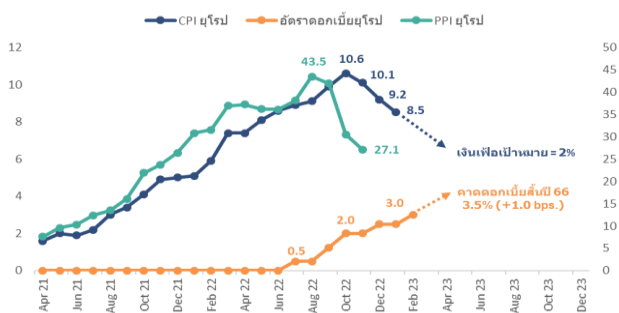
ผู้ช่วยนักวิเคราะห์

ยุโรปขึ้นดอกเบี้ยแรงกว่าสหรัฐ กดดันดอลลาร์อ่อนค่าต่อ

อัตราเงินเฟ้อในฝั่งยุโรปที่ทรงตัวในระดับสูง เป็นเพราะราคาพลังงานที่เพิ่มขึ้น ส่งผลให้ธนาคารกลางดำเนินนโยบายการเงินเข้มงวดเพื่อจัดการกับปัญหาดังกล่าว ขณะที่การประชุมนโยบายการเงินครั้งแรกของปี 66 ทาง ECB และ BOE ยังคงเดินหน้าขึ้นอัตราดอกเบี้ยนโยบายต่อเนื่อง

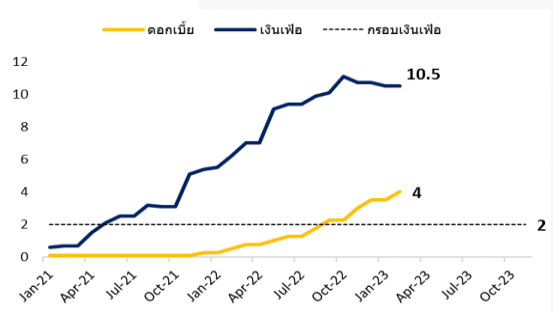
- **ECB มีมติปรับขึ้นดอกเบี้ย 50 bps. สู่ระดับ 3.0%** ซึ่งสูงสุดเป็นประวัติการณ์ รวมถึงเป็นการขึ้นดอกเบี้ยครั้งที่ 5 ติดต่อกัน โดยในถ้อยแถลงยังเผยว่าจะดำเนินนโยบายการเงินที่เข้มงวดเพื่อให้เงินเฟ้อกลับสู่กรอบเป้าหมายที่ 2% และมีแนวโน้มจะปรับขึ้นดอกเบี้ยระดับ 50bps ในการประชุมครั้งถัดไป (วันที่ 16 มี.ค. 66) เนื่องจาก Core CPI ยังอยู่ในระดับสูง (เดือน ม.ค. 66 อยู่ที่ 5.2%) หรือคงดอกเบี้ยไว้นาน เพื่อกด Demand ให้หดตัวลง รวมถึงจะเริ่มทำ QT จำนวน 1.5 หมื่นล้านยูโรต่อเดือน ตั้งแต่เดือน มี.ค. ถึง มิ.ย.
- **BOE มีมติปรับขึ้น ดอกเบี้ย 50 bps. สู่ระดับ 4.0%** ซึ่งสูงสุดนับแต่ช่วงวิกฤต Hamburger Crisis ในปี 2008 และยังเตือนว่าการต่อสู้กับเงินเฟ้อยังไม่จบ จึงมีความเป็นไปได้ที่จะจบการดำเนินนโยบายการเงินที่ตึงตัว โดยตลาดคาดว่าดอกเบี้ย ณ สิ้นปี 66 จะอยู่ที่ 4.5% เพื่อสกัดเงินเฟ้อให้เข้าสู่กรอบเป้าหมายที่ระดับ 2% ในช่วง 2Q67

อัตราเงินเฟ้อ-ดอกเบี้ยยุโรป



ที่มา: Bloomberg, ฝ่ายวิจัย ASPS

อัตราเงินเฟ้อ-ดอกเบี้ยอังกฤษ

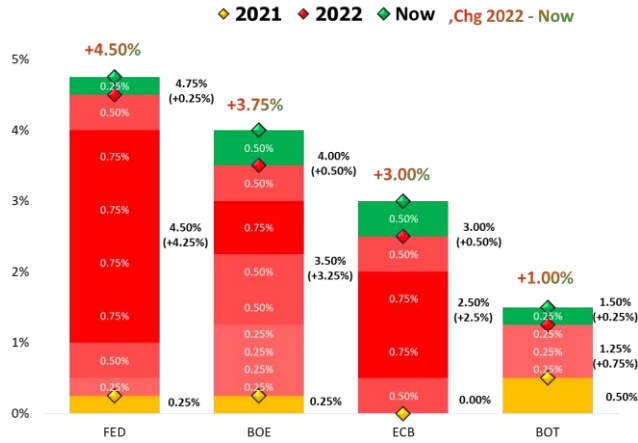


ที่มา: Bloomberg, ฝ่ายวิจัย ASPS

สำหรับการดำเนินนโยบายการเงินของ Fed มีท่าทีผ่อนคลายน้อยลง โดยประชุมเมื่อวันที่ 1 ก.พ. มีมติขึ้นดอกเบี้ยเพียง 25 bps. สู่ระดับ 4.75% หลังเร่งปรับขึ้นดอกเบี้ยขึ้นมาแรงกว่า +4.25% ในปี 65 (ดอกเบี้ย ณ สิ้นปีอยู่ที่ 4.5%) ถึงขึ้นปรับขึ้นดอกเบี้ยที่ระดับ 75 bps. ติดต่อกันกว่า 4 ครั้ง ซึ่งสวนทางกับฝั่งยุโรปที่ล่าสุดยังคงเดินหน้าปรับขึ้นดอกเบี้ยอีก 50 bps. เป็นเพราะในช่วงปีที่ผ่านมาปรับขึ้นดอกเบี้ยในอัตราเร่งที่ช้ากว่าสหรัฐ โดยประเด็นนี้อาจกดดันให้ค่าเงินดอลลาร์กลับมาอ่อนค่า มีผลต่อการแข็งค่าของค่าเงินยูโร

และปอนด์ (มีสัดส่วนตะกร้าค่าเงินเทียบกับดอลลาร์สหรัฐรวมกันราว 69%) หนุนให้ค่าเงินบาทมีแนวโน้มทรงตัว - แข็งค่าในระยะถัดไปได้เช่นกัน

การเปลี่ยนแปลงของอัตราดอกเบี้ยนโยบายในประเทศต่างๆ



ที่มา: Bloomberg, ฝ่ายวิจัย ASPS

สรุป การประชุมนโยบายการเงิน ครั้งที่ 1/2566 ทาง Fed ประกาศขึ้นดอกเบี้ยอีกเพียง 25 bps. หลังจากเร่งขึ้นดอกเบี้ยแรงในปี 65 ขณะที่ ECB และ BOE มีมติปรับขึ้นดอกเบี้ย 50 bps. เนื่องจากในช่วงปีที่ผ่านมาปรับขึ้นดอกเบี้ยในอัตราเร่งที่ช้ากว่าสหรัฐ ทำให้เห็นช่องว่างการเร่งขึ้นดอกเบี้ยของฝั่งยุโรปมากกว่าสหรัฐ กดดันให้ค่าเงินดอลลาร์กลับมาอ่อนค่า มีผลต่อการแข็งค่าของค่าเงินยูโรและปอนด์ หนุนให้ค่าเงินบาทมีแนวโน้มทรงตัว - แข็งค่าในระยะถัดไปได้เช่นกัน

ฝุ่นคลุ้งถือเป็นกระแส (-) ท้องเกี่ยว (+) กลุ่มโรงพยาบาลและธุรกิจที่เกี่ยวข้อง

ปัญหาฝุ่น PM 2.5 กลับมาอีกครั้ง หลังความกดอากาศสูง เพดานอากาศต่ำ รวมถึงการใช้คาร์บอนไดออกไซด์ที่สูงขึ้นจากกิจกรรมทางเศรษฐกิจที่ฟื้นตัว ส่งผลให้เกิดการสะสมของฝุ่นละออง PM2.5 ซึ่งปัจจุบันมีแนวโน้มพุ่งสูงขึ้นซึ่งส่งผลกระทบต่อสุขภาพ โดยเช้านี้ล่าสุดแอป IQAir.com ซึ่งเป็นแอปรายงานคุณภาพอากาศเผยแพร่ กรุงเทพฯมีคุณภาพอากาศ (AQI : Air Quality Index) อยู่ที่ลำดับ 22 ของโลก (วานนี้อันดับ 10) ส่วนเชียงใหม่อยู่ที่ลำดับ 12 ของโลก โดยทางกรมควบคุมมลพิษเผย ฝุ่น PM2.5 อาจค้างอยู่ในชั้นบรรยากาศกรุงเทพฯ ไปจนถึง 7 ก.พ. ซึ่งทำให้หลายบริษัทประกาศ Work From Home ทั้งนี้ฝุ่น PM 2.5 ที่พุ่งสูงขึ้นอาจกดดันภาคการท่องเที่ยวเนื่องจากกรุงเทพฯเชียงใหม่ถือเป็นจุดหมายปลายทางสำคัญของนักท่องเที่ยวทั้งในประเทศและต่างประเทศ โดยปี 2565 จังหวัด

เชียงใหม่สร้างรายได้จากการท่องเที่ยว 4,246 ล้านบาท สูงสุดเป็นอันดับที่ 4 ของประเทศไทย

อันดับคุณภาพอากาศจากแอป IQAir

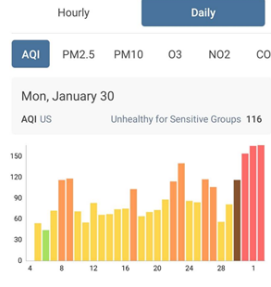
คุณภาพอากาศและการจัดอันดับเมืองที่มีมลพิษ

03 กุมภาพันธ์ 2023, 07:05

| สหรัฐ AQI | สีเขียว | ปานกลาง | มีผลกระทบต่อบางกลุ่มของประชาชน | มีผลกระทบต่อทุกคน | มีผลกระทบต่อทุกคนอย่างรุนแรง | อันตราย |
|-----------|---------|--------------------|--------------------------------|-------------------|------------------------------|---------|
| | 0-50 | 51-100 | 101-150 | 151-200 | 201-300 | 301+ |
| 12 | 🇹🇭 | เชียงใหม่, ไทย | 158 | 5.5M | 🤍 | |
| 22 | 🇹🇭 | กรุงเทพมหานคร, ไทย | 106 | 5.1M | 🤍 | |

ที่มา: IQAir, ฝ่ายวิจัย ASPS

การเร่งตัวของฝุ่น PM2.5



ที่มา: IQAir, ฝ่ายวิจัย ASPS

ประเด็นดังกล่าวถือเป็นกระแสลบต่อหุ้นท่องเที่ยว และยังมีกลุ่มที่ได้ Sentiment บวก คือ โรงพยาบาล, ร้านอาหาร และธุรกิจจัดจำหน่ายอุปกรณ์ช่วยป้องกันจัดการฝุ่นต่างๆ แนะนำ BDMS BH HL IP MEGA HMPRO CRC

ช่วงฤดูกาลประกาศงบตลาดหุ้นอาจผันผวนและมีทิศทางที่ไม่สอดคล้องกันบ้าง

เดือน ก.พ. ตลาดหุ้นไทยยังมีโอกาสผันผวน เนื่องจากเป็นช่วงเฝ้ารอดูผลประกอบการ 4Q65 รายหุ้น อีกทั้งเปิดฤดูกาลมาประกาศงบมาก็ทรงอย่างแบด โดยมีการรายงานออกมาแล้ว 19 บริษัท (Market Cap 16.7%) มีกำไรสุทธิรวม 5.9 หมื่นล้านบาท ลดลง -31.5%QoQ และ -10.0%YoY และหากพิจารณาจาก Bloomberg จะเห็นได้ว่า กำไร 4Q65 มี Negative Surprise หรือผิดจาก Consensus คาดการณ์ไว้ถึง 19%

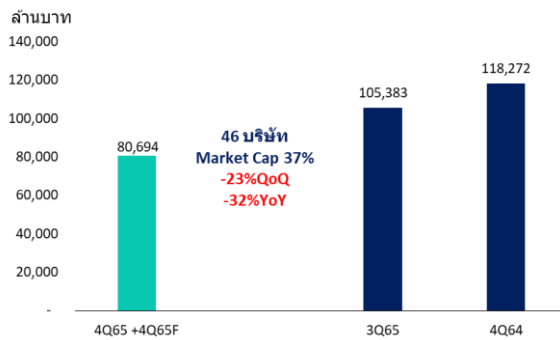
กำไร 4Q65 Negative Surprise -19% ใน 19 บริษัท

| SET Index | Table | Export | Settings | Earnings Analysis |
|---------------------------|-----------------------|----------------|-------------------|-------------------|
| Range Current Season | Q4 ending: 11/16/2022 | 2/15/2023 | Periodicity | Quarter |
| STOCK EXCH OF THAI INDEX | | | | |
| Surprise | Reported | Sales Surprise | Earnings Surprise | |
| Sector (GICS) | | | | |
| 10 All Securities | 19 / 646 | 0.84% | -18.91% | |
| 12 Energy | 1 / 21 | 4.39% | -7.42% | |
| 13 Materials | 3 / 74 | -4.73% | -20.15% | |
| 18 Industrials | 1 / 96 | | | |
| 19 Consumer Discretionary | 1 / 86 | -3.86% | -10.56% | |
| 16 Consumer Staples | 0 / 64 | | | |
| 17 Health Care | 0 / 26 | | | |
| 18 Financials | 12 / 63 | 4.17% | -22.35% | |
| 28 Information Technology | 0 / 33 | | | |
| 28 Communication Services | 0 / 34 | | | |
| 70 Utilities | 0 / 28 | | | |
| 70 Real Estate | 1 / 107 | | | |
| Historical Analysis | Price Reaction | | | |

ที่มา: Bloomberg, ฝ่ายวิจัย ASP

และหากนำข้อมูลมารวมกับที่ฝ่ายวิจัยฯ ทำ Earning Preview ไว้ อีก 27 บริษัท (คิดเป็นสัดส่วน Market Cap 37%) มีกำไรรวม 8.0 หมื่นล้านบาท ลดลง -23%QoQ และ -32%YoY ซึ่งถือว่าเป็นสัญญาณที่ไม่ดีต่อกำไรงวด 4Q65 และมีโอกาสที่กำไรรวมทั้งปี 2565 อาจต่ำกว่าประมาณการที่ฝ่ายวิจัยฯ คาดไว้ที่ระดับ 1.14 ล้านล้านบาท

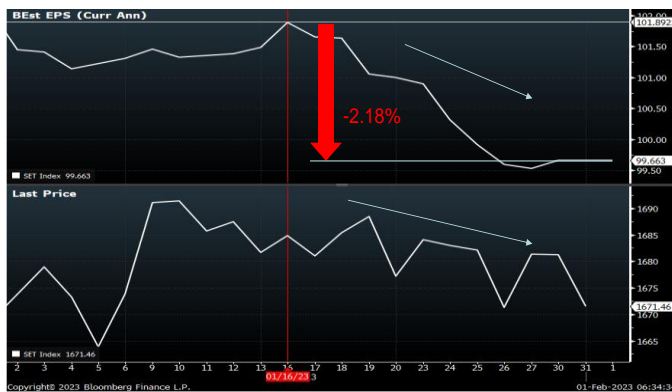
กำไร 4Q65 + 4Q65F ของฝ่ายวิจัยฯ ทำการ Preview



ที่มา: Bloomberg, ฝ่ายวิจัย ASP

และเริ่มเห็นข้อมูลจาก Bloomberg Consensus ทอยปรับ EPS66F ลงมา 99.6 บาท/หุ้น เข้าใกล้กับที่ฝ่ายวิจัยฯ ประเมิน 99.2 บาท/หุ้น ถือเป็นอีกหนึ่งความเสี่ยงที่ทำให้ตลาดผันผวนในช่วงนี้

สัญญาณลบจาก EPS66F DOWNGRADE



ที่มา: Bloomberg, ฝ่ายวิจัย ASP

ขณะที่ช่วงต้นเดือนหน้า (1 ก.พ.65 – 10 ก.พ.65) เข้าสู่ฤดูกาลแห่งประกาศงบ 4Q65 ที่แท้จริง โดยมีหุ้นที่ฝ่ายวิจัยฯ ทำการศึกษา 8 บริษัท อาทิ IRPC KCE (7 ก.พ.65) ADVANC (9 ก.พ.65) INTUCH SCCC GPSC GGC TOP (10 ก.พ.65) เป็นต้น ซึ่งต้องติดตามว่าจะทำให้ทิศทางกำไร 4Q65 จะเปลี่ยนแปลงไปมากน้อยเพียงใด

ตารางวันประกาศงบ 4Q65 หุ่นที่ฝ่ายวิจัยทำการศึกษา

| Feb-23 | | | | | | |
|--------|----------------------------|-----------------------------------|-------------------------------|----------------------------|---------------------------------|----------|
| Sunday | Monday | Tuesday | Wednesday | Thursday | Friday | Saturday |
| | | | 1 | 2 | 3 | 4 |
| 5 | 6 | 7 | 8 | 9 | 10 | 11 |
| | | IRPC, KCE | | ADVANC | INTUCH,SCCC,GPS C,GGC, TOP | |
| 12 | 13 | 14 | 15 | 16 | 17 | 18 |
| | PTGC, SGC | VGI | OR, ITC | SC,LPN,BBGI, PTT, THANI | NER, STGT, STA,PSH, GULF | |
| 19 | 20 | 21 | 22 | 23 | 24 | 25 |
| | BCPG,MAKRO, TU | HMPRO, AP,SPALI, ERW, TTW, MTC | BLA,NOBLE, BPP, BEM, BANPU | ASWANAN,CPN, CPALL | QHBRI, NSL, ONEE, PLANB, CPF | |
| 26 | 27 | 28 | | | | |
| | LH,SENA,LALIN, CENTELCK | SIRI,ORI, BGRIM, RS, PLANB | | | | |

ที่มา: SET, ฝ่ายวิจัย ASP

เบื้องต้นนักวิเคราะห์พื้นฐานประเมินกำไร 4Q65 ราย Sector มีแนวโน้มการเติบโตดังตารางทางด้านล่าง

คาดการณ์กำไร 4Q65 ราย Sector

| +QoQ / +YoY | +QoQ / -YoY | -QoQ / +YoY | -QoQ / -YoY |
|-------------|-------------|-------------|-------------|
| CONS | โรงไฟฟ้า | FIN | CONMAT |
| PROP | ICT | AGRI | PETRO |
| INSUR | COMM | ETRON | BANK* |
| TRANS | | ENERG | |
| TOURISM | | | |
| AUTO | | | |
| MEDIA | | | |

ที่มา:SET., ฝ่ายวิจัย ASPS

* อุตสาหกรรม BANK ประกาศงบงวด 4Q65 แล้ว

สรุป เดือนนี้ถือเป็นบทสรุปของกำไร 4Q65 ว่าจะเป็นอย่างไหน และจะส่งผลต่อกำไรสุทธิปี 2566 หรือไม่ คาดทำให้ SET Index แกว่งผันผวนในกรอบแคบ รอดูผลลัพธ์จากประเด็นดังกล่าว

OUTLOOK ผลประกอบการ 4Q65 ไคร่รอด – ไคร่รุ่ง

สัปดาห์นี้ ฝ่ายวิจัยฯ จะนำเสนอ OUTLOOK ผลประกอบการ 4Q65 รายอุตสาหกรรม โดยแบ่งเนื้อหาของแต่ละอุตสาหกรรม ตามการจัดตารางรายวัน ดังนี้

อังคาร 31 ม.ค.66 กลุ่ม CONS, CONMAT, MEDIA

พุธ 1 ก.พ.66 กลุ่ม AGRI, FOOD, ETRON, FIN, INSUR, PROP

พฤหัสบดี 2 ก.พ.66 กลุ่ม ENER, PETRO, โรงไฟฟ้า

ศุกร์ 3 ก.พ.66 กลุ่ม ICT, COMM, AUTO, TOURISM

โดยวันนี้เป็นคิวของกลุ่ม ICT, COMM, AUTO, TOURISM โดยมีรายละเอียดทางพื้นฐาน ดังนี้

กลุ่ม ICT : คาดกำไรงวด 4Q65 จะดีขึ้น QoQ จากผลของฤดูกาล ที่หนุนให้มีการใช้บริการและการซื้อเครื่องมือถือใหม่ แต่จะลดลง YoY บ้าง เนื่องจากถูกกดโดย TRUE ที่คาดว่าจะขาดทุนในจำนวนที่สูงขึ้น จากระดับ 1.2 พันล้านบาท ใน 4Q64 เนื่องจาก TRUE เริ่มขาดทุนในระดับมากกว่า 2 พันล้านบาท ตั้งแต่ 2Q65 แล้วเลือก ADVANC (FV@239 บาท) เป็น Top pick จากกำไรสุทธิ 4Q65 ที่คาดว่าจะโตทั้ง QoQ และ YoY

กลุ่มค้าปลีก : คาดกำไรสุทธิงวด 4Q65 จะดีขึ้น QoQ ตามการจับจ่ายในช่วงปลายปีที่สูงกว่าไตรมาสอื่นๆ และนักท่องเที่ยวที่เข้ามามากขึ้น แต่คาดว่าจะชะลอ YoY เมื่อเทียบกับฐานสูงใน 4Q64 โดยเฉพาะ MAKRO และ CPALL ที่มีกำไรพิเศษจากการปรับโครงสร้างการถือหุ้นในกลุ่ม เลือก CPALL (FV@ 75บาท) และ CRC เป็น Top picks เพราะคาดว่าจะกำไรปี 2566 จะเติบโตในระดับมากกว่า 30% YoY เติมนกว่าหุ้นอื่นๆในกลุ่มที่เราศึกษา ขณะที่ราคาหุ้นยังพอมี upside

กลุ่มยานยนต์ : ภาพรวมยอดผลิตรถยนต์ 4Q65 เท่ากับ 5.2 แสนคัน (+5% QoQ, +10% YoY) ด้วยยอดผลิตรถยนต์ 4Q65 ตามข้างต้น และมีแนวโน้มต่อเนื่อง QoQ ในงวด 1Q66 (+ YoY) จาก High Season ของการผลิตรถยนต์ไทย คาดทำให้ยอดขายบริษัทในกลุ่มฯ เคลื่อนไหวในทิศทางเดียวกัน แต่ต้นทุนเหล็กและค่าไฟ น่าจะยังกดดันกำไร SAT ในเชิง QoQ (ทรงตัว YoY) ก่อนคาดดีขึ้น 1Q66 ตามยอดผลิตรถยนต์และการทยอยส่งผ่านราคาไปยังลูกค้า ส่วน AH หากไม่รวมผลจากอัตราแลกเปลี่ยน ประเมินกำไรปกติเติบโต QoQ และ YoY ชับเคลื่อนด้วยแนวโน้มยอดขายดีกว่าอุตสาหกรรมทั้งออโตอร์ใหม่

และการเดินหน้าส่งมอบรถยนต์ FORD Ranger Model Change ตั้งแต่ 2H65 และหนุนกำไรปกติ ขยายตัวในอัตราสูงกว่ายอดขายมากกว่า จาก Economies of scale เลือก AH(FV@B35) คาดการทยอยส่งมอบรถยนต์ FORD Ranger จะช่วยให้การดำเนินงาน Outperform กลุ่มฯ ตลอด 1H66 (ยอดขาย FORD ในไทย 1H65 เฉลี่ย 2.5 พันคันต่อเดือน VS ก.ค. – พ.ย. 65 เฉลี่ย 4.6 พันคันต่อเดือน) รวมถึงการรับออเดอร์ชิ้นส่วนรถยนต์ไฟฟ้าจะช่วยหนุนการเติบโตระยะยาว (ปัจจุบันมี ออเดอร์รถยนต์ไฟฟ้าราว 5% ของยอดขาย) ตามด้วย SAT(FV@B23) คาดหมาย Div Yield 7% ต่อปี (จ่ายปีละ 2 ครั้ง) หาก 2H จ่ายเท่าปีก่อนที่ 1.1 บาท คิดเป็น Div yield รวบรวม 5%

กลุ่ม Reopening : แนวโน้มการดำเนินงานดีขึ้น QoQ และ YoY และต่อเนื่องถึง 1Q66 (ยกเว้น MINT เพราะ 1Q เป็น low season ใน EU) ตามการเดินทางเข้ามาของนักท่องเที่ยวต่างชาติ ขณะที่การออกเดินทางของชาวจีน ยังต้องติดตามว่าจะมีน้ำหนักรพอให้ 2Q66 (+YoY) ที่ปกติเป็นช่วง Low Season ของท่องเที่ยวไทย สามารถขยายตัวได้หรือไม่ อย่างไรก็ดี 2H66 ทิศทางการดำเนินงานเริ่มกลับมาฟื้นตัวหลังผ่าน Low Season และไต่ระดับเป็นขั้นบันไดถึง 1Q67 อานิสงค์จากฤดูท่องเที่ยวอีกครั้ง เลือก AOT(FV@B80), MINT(FV@B38), CENTEL(FV@B54) และ ERW(FV@B5.10) รวมถึง M(FV@B65) รับประโยชน์ทางอ้อมจากการฟื้นตัวของกำลังซื้อในประเทศและร้านแหลมเจริญที่เป็นร้านยอดนิยมของชาวจีน

ANTI-CORRUPTION PROGRESS INDICATOR

คำอธิบายผลการประเมินแต่ละระดับ

ระดับที่ 1 มีนโยบาย (Committed)

มีคำมั่นหรือมติคณะกรรมการในเรื่องการดำเนินธุรกิจที่จะไม่มีส่วนเกี่ยวข้องกับการทุจริตและการดูแลให้บริษัทปฏิบัติตามกฎหมายที่เกี่ยวข้อง

ระดับที่ 2 ประกาศเจตนารมณ์ (Declared)

มีการประกาศเจตนารมณ์เข้าเป็นแนวร่วมปฏิบัติของภาคเอกชนไทยในการต่อต้านการทุจริต (CAC) หรือโครงการต่อต้านทุจริตที่กำหนดให้องค์กรต้องมีกระบวนการในทำนองเดียวกัน

ระดับที่ 3 มีมาตรการป้องกัน (Established)

มีมาตรการป้องกัน การประเมินความเสี่ยง การสื่อสารและฝึกอบรมแก่พนักงาน รวมทั้งการดูแลให้มีการดำเนินการและการทบทวนความเหมาะสมของมาตรการอย่างสม่ำเสมอ

ระดับที่ 4 ได้รับการรับรอง (Certified)

มีการสอบทานจากคณะกรรมการตรวจสอบหรือผู้สอบบัญชีที่สำนักงาน ก.ล.ต. ให้ความเห็นชอบ และได้รับการรับรองหรือผ่านการตรวจสอบเพื่อให้ความเชื่อมั่นอย่างเป็นอิสระจากหน่วยงานภายนอก (เช่น CAC)

ระดับที่ 5 ขยายผลสู่ผู้ที่เกี่ยวข้อง (Extended)

มีการขยายผลการดำเนินนโยบายต่อต้านการทุจริตสู่ผู้ที่เกี่ยวข้องในห่วงโซ่อุปทาน และการเปิดเผยข้อมูลเกี่ยวกับกรณีทุจริตที่เกิดขึ้นเปิดเผยบ้างแต่ไม่มีนโยบายที่ชัดเจน

ไม่เปิดเผยหรือไม่มีนโยบาย

CG SCORE: การจัดอันดับบรรษัทภิบาล

คำอธิบายผลการประเมินแต่ละระดับ

ระดับคะแนน 5 (90-100) : ดีเลิศ



ระดับคะแนน 4 (80-89) : ดีมาก



ระดับคะแนน 3 (70-79) : ดี



NR. : ไม่ปรากฏชื่อในรายงาน CGR

"Disclaimer: การเปิดเผย (ก) ผลสำรวจในเรื่องการกำกับดูแลกิจการ (Corporate Governance Report) ที่จัดทำโดยสมาคมส่งเสริมสถาบันกรรมการบริษัทไทย (IOD) และ (ข) ผลการประเมินดัชนีชี้วัดความดีความชอบในการป้องกันการมีส่วนเกี่ยวข้องกับการทุจริตคอร์รัปชัน (Anti-Corruption Progress Indicators) ที่จัดทำโดยสถาบันที่เกี่ยวข้อง ซึ่งมีการเปิดเผยโดยสำนักงานคณะกรรมการกำกับหลักทรัพย์และตลาดหลักทรัพย์นี้ เป็นการสำรวจและประเมินโดยสมาคมหรือสถาบันที่เกี่ยวข้องจากข้อมูลที่ได้รับจากบริษัทจดทะเบียนตามที่บริษัทจดทะเบียนได้ระบุใน (ก) แบบแสดงข้อมูลตามหลักเกณฑ์ Corporate Governance Report of Thai Listed Companies (CGR) ประจำปี และ (ข) แบบแสดงข้อมูลเพื่อการประเมิน Anti-Corruption ซึ่งได้อ้างอิงข้อมูลจากแบบแสดงรายการข้อมูลประจำปี (แบบ 56-1) รายงานประจำปี (แบบ 56-2) หรือในเอกสารหรือรายงานอื่นที่เกี่ยวข้องของบริษัทจดทะเบียนนั้น แล้วแต่กรณี โดยเป็นการสำรวจและประเมินจากข้อมูลของบริษัทจดทะเบียนที่มีการเปิดเผยต่อสาธารณะ และเป็นข้อมูลที่ผู้ลงทุนทั่วไปสามารถเข้าถึงได้ และเป็นการดำเนินการตามนโยบายของสำนักงานคณะกรรมการกำกับหลักทรัพย์และตลาดหลักทรัพย์

ทั้งนี้ ผลการสำรวจหรือผลการประเมินดังกล่าวเป็นการนำเสนอในมุมมองของ IOD หรือสถาบันที่เกี่ยวข้องซึ่งเป็นบุคคลภายนอก โดยมีได้เป็นการประเมินการปฏิบัติของบริษัทจดทะเบียนในตลาดหลักทรัพย์แห่งประเทศไทย และมีได้ใช้ข้อมูลภายในเพื่อการประเมินแต่อย่างใด

เนื่องจากผลสำรวจหรือผลการประเมินดังกล่าวเป็นเพียงผลสำรวจหรือผลการประเมิน ณ วันที่ปรากฏในผลสำรวจหรือผลการประเมินเท่านั้น ดังนั้น ผลสำรวจหรือผลการประเมินจึงอาจเปลี่ยนแปลงได้ภายหลังวันดังกล่าว หรือเมื่อข้อมูลที่เกี่ยวข้องมีการเปลี่ยนแปลง ทั้งนี้ บริษัทหลักทรัพย์ [ม] มิได้ยืนยัน ตรวจสอบ หรือรับรองความถูกต้องครบถ้วนของผลสำรวจหรือผลการประเมินดังกล่าวแต่อย่างใด"

CG SCORE: การจัดอันดับบริษัทกษา



| | | | | | | | | | | | | | | | |
|--------|-------|--------|-------|--------|--------|-------|-------|--------|-------|--------|--------|--------|-------|------|--------|
| AAV | AUCT | BRR | CPF | EPG | HANA | KKP | METCO | NYT | PR9 | S | SE-ED | SST | THANI | TQM | U |
| ADVANC | AWC | BTS | CPI | ETC | HARN | KSL | MFEC | OISHI | PREB | S&J | SELIC | STA | THCOM | TRC | UAC |
| AF | AYUD | BTW | CPN | FPI | HMPRO | KTB | MINT | OR | PRG | SAAM | SENA | STEC | THG | TRU | UBIS |
| AH | BAFS | BWG | CRC | FPT | ICC | KTC | MANO | ORI | PRM | SABINA | SENAJ | STI | THIP | TRUE | UV |
| AIRA | BANPU | CENTEL | CSS | FSMART | ICHI | LALIN | MOONG | OSP | PROUD | SAMART | SHR | SUN | THRE | TSC | VGI |
| AKP | BAY | CFRESH | DDD | GBX | III | LANNA | MSC | OTO | PSH | SAMTEL | SIRI | SUSCO | THREL | TSR | VIH |
| AKR | BBL | CHEWA | DELTA | GC | ILINK | LH | MST | PAP | PSL | SAT | SIS | SUTHA | TIPI | TSTE | WACOAL |
| ALT | BCP | CHO | DEMCO | GCAP | ILM | LHFG | MTC | PCSGH | PTG | SC | SITHAI | SVI | TIPCO | TSTH | WAVE |
| AMA | BCPG | CIMBT | DRT | GFPT | INTUCH | LIT | MVP | PDG | PTT | SCB | SMK | SYMC | TISCO | TTA | WHA |
| AMATA | BDMS | CK | DTAC | GGC | IP | LPN | NCL | PDJ | PTTEP | SCC | SMPC | SYNTEC | TK | TTB | WHAUP |
| AMATAV | BEM | CKP | DUSIT | GLAND | IRPC | MACO | NEP | PG | PTTGC | SCCC | SNC | TACC | TKT | TTCL | WICE |
| ANAN | BGC | CM | EA | GLOBAL | ITEL | MAJOR | NER | PHOL | PYLON | SCG | SONIC | TASCO | TMT | TTW | WINNER |
| AOT | BGRIM | CNT | EASTW | GPI | IVL | MAKRO | NKI | PLANB | Q-CON | SCGP | SPALI | TCAP | TNDT | TU | ZEN |
| AP | BIZ | COM7 | ECF | GPSC | JWD | MALEE | NOBLE | PLANET | QH | SCM | SPI | TEAMG | TNITY | TVDH | |
| ARIP | BKI | COMAN | ECL | GRAMMY | K | MBK | NSI | PLAT | QTC | SDC | SPRC | TFMAMA | TOA | TVI | |
| ARROW | BOL | COTTO | EE | GULF | KBANK | MC | NVD | PORT | RATCH | SEAFCO | SPVI | TGH | TOP | TVO | |
| ASP | BPP | CPALL | EGCO | GUNKUL | KCE | MCOT | NWR | PPS | RS | SEAOIL | SSSC | THANA | TPBI | TWPC | |



| | | | | | | | | | | | | | | | |
|--------|--------|--------|--------|-------|--------|--------|--------|--------|-------|-------|--------|--------|-------|--------|-------|
| 2S | APCS | BEYOND | CMC | ESSO | HTC | JMART | LHK | NBC | PMTA | RT | SGF | SRICHA | TIGER | TRT | WP |
| 7UP | APURE | BFIT | COLOR | ESTAR | HYDRO | JMT | LOXLEY | NCAP | PPP | RWI | SIAM | SSC | TITLE | TSE | XO |
| ABICO | AQUA | BJC | CPL | ETE | ICN | KBS | LRH | NCH | PPPM | S11 | SINGER | SSF | TKN | TVT | XPG |
| ABM | ASAP | BJCHI | CPW | FE | IFS | KCAR | LST | NETBAY | PRIME | SA | SKE | STANLY | TKS | TWP | YUASA |
| ACE | ASEFA | BLA | CRD | FLOYD | IMH | KEX | M | NEX | PRIN | SAK | SKN | STGT | TM | UEC | |
| ACG | ASIA | BR | CSC | FN | IND | KGI | MATCH | NINE | PRINC | SALEE | SKR | STOWER | TMC | UMI | |
| ADB | ASIAN | BROOK | CSP | FNS | INET | KIAT | MBAX | NRF | PSG | SAMCO | SKY | STPI | TMD | UOBKH | |
| AEONTS | ASIMAR | CBG | CWT | FORTH | INSET | KISS | MEGA | NTV | PSTC | SANKO | SLP | SUC | TMI | UP | |
| AGE | ASK | CEN | DCC | FSS | INSURE | KOOL | META | OCC | PT | SAPPE | SMIT | SWC | TMLL | UPF | |
| AHC | ASN | CGH | DCON | FTE | IRC | KTIS | MFC | OGC | PTECH | SAWAD | SMT | SYNEX | TNL | UPOIC | |
| AIT | ATP30 | CHARAN | DHOUSE | FVC | IRCP | KUMWEL | MGT | PATO | QLT | SCI | SNP | TAE | TNP | UTP | |
| ALL | B | CHAYO | DOD | GEL | IT | KUN | MICRO | PB | RBF | SCN | SO | TAKUNI | TOG | VCOM | |
| ALLA | BA | CHG | DOHOME | GENCO | ITD | KWC | MILL | PICO | RCL | SCP | SORKON | TCC | TPA | VL | |
| ALUCON | BAM | CHOTI | DV8 | GJS | J | KWM | MITSIB | PIMO | RICHY | SE | SPA | TCMC | TPAC | VPO | |
| AMANAH | BC | CHOW | EASON | GYT | JAS | L&E | MK | PJW | RML | SFLEX | SPC | TEAM | TPCS | VRANDA | |
| AMARIN | BCH | CI | EFORL | HEMP | JCK | LDC | MODERN | PL | ROUNA | SFP | SPCG | TFG | TPS | WGE | |
| APCO | BEC | CIG | ERW | HPT | JCKH | LEO | MTI | PM | RPC | SFT | SR | TFI | TRITN | WIK | |



| | | | | | | | | | | | | | | | |
|--------|--------|-------|-------|--------|--------|-------|--------|--------|--------|-------|-------|-------|-------|------|--|
| A | AS | BROCK | CMAN | EP | HUMAN | KASET | M-CHAI | NNCL | PRAKIT | SGP | SQ | TNH | TTI | WIN | |
| AI | AU | BSBM | CMO | F&D | IHL | KCM | MCS | NOVA | PRAPAT | SICT | SSP | TNR | TYCN | WORK | |
| AIE | B52 | BSM | CMR | FMT | IIG | KK | NDX | PRECHA | SIMAT | STAR | STARK | TOPP | UKEM | WPH | |
| AJ | BEAUTY | BTNC | CPT | GIFT | INGRS | KKC | MJD | NUSA | PTL | SISB | STC | TPCH | UMS | YGG | |
| ALPHAX | BGT | BYD | CRANE | GLOCON | INOX | KWI | MORE | PAF | RJH | SK | SUPER | TPJPL | UNIQU | ZIGA | |
| AMC | BH | CAZ | CSR | GREEN | JAK | KYE | MUD | PF | RP | SMART | SVOA | TPJPP | UPA | | |
| APP | BIG | CCP | D | GSC | JR | LEE | NC | PK | RPH | SOLAR | TC | TPLAS | UREKA | | |
| AO | BLAND | CGD | EKH | GTB | JTS | LPH | NDR | PLE | RSP | SPACK | TCCC | TPOLY | VIBHA | | |
| ARIN | BM | CITY | EMC | HTECH | JUBILE | MATI | NFC | PPM | SABUY | SPG | THMUI | TQR | W | | |

Anti-corruption Progress Indicator

ได้รับการรับรอง

| | | | | | | | | | | | | | | | |
|--------|--------|--------|-------|--------|--------|-------|-------|--------|-------|--------|--------|--------|--------|------|--------|
| 2S | AYUD | BSBM | CPN | FPI | HENG | KBS | MATCH | NOBLE | PM | QH | SE-ED | SSF | THANI | TPCS | UOBKH |
| 7UP | B | BTS | CRC | FPT | HMPRO | KCAR | MBAX | NOK | PPP | QLT | SELIC | SSP | THCOM | TPP | UPF |
| ADVANC | BAFS | BWG | CSC | FSMART | HTC | KCE | MBK | NSI | PPPM | QTC | SENA | SSSC | THIP | TRU | UV |
| AF | BAM | CEN | DCC | FSS | ICC | KGI | MC | NWR | PPS | RATCH | SGP | SST | THRE | TRUE | VGI |
| AI | BANPU | CENTEL | DELTA | FTE | ICHI | KKP | MCOT | OCC | PR9 | RML | SINGER | STA | THREL | TSC | VIH |
| AIE | BAY | CFRESH | DEMCO | GBX | IFS | KSL | META | OGC | PREB | RWI | SIRI | STGT | TIDLOR | TSTE | WACOAL |
| AIRA | BBL | CGH | DIMET | GC | III | KTB | MFC | ORI | PRG | S&J | SITHAI | STOWER | TIPCO | TSTH | WHA |
| AJ | BCH | CHEWA | DRT | GCAP | ILINK | KTC | MFEC | PAP | PRINC | SAAM | SKR | SUSCO | TISCO | TTA | WHAUP |
| AKP | BCP | CHOTI | DTAC | GEL | INET | KWI | MILL | PATO | PRM | SABINA | SMIT | SVI | TKS | TTB | WICE |
| AMA | BCPG | CHOW | DUSIT | GFPT | INSURE | L&E | MINT | PB | PROS | SAPPE | SMK | SYMC | TKT | TTCL | WIK |
| AMANAH | BE8 | CIG | EA | GGC | INTUCH | LANNA | MONO | PCSGH | PSH | SAT | SMPC | SYNTEC | TMILL | TU | XO |
| AMATA | BEC | CIMBT | EASTW | GJS | IRC | LH | MOONG | PDG | PSL | SC | SNC | TAE | TMT | TVDH | YUASA |
| AMATAV | BEYOND | CM | EGCO | GPI | IRPC | LHFG | MSC | PDJ | PSTC | SCB | SNP | TAKUNI | TNITY | TVI | ZEN |
| AP | BGC | CMC | EP | GPSC | ITEL | LHK | MST | PG | PT | SCC | SORKON | TASCO | TNL | TVO | ZIGA |
| APCS | BGRIM | COM7 | EPG | GSTEEL | IVL | MTC | PHOL | PTG | SCCC | SPACK | SPACK | TCAP | TNP | TWPC | |
| AS | BKI | COTTO | ERW | GULF | JKN | LRH | MTI | PK | PTT | SCG | SPALI | TCMC | TNR | U | |
| ASIAN | BLA | CPALL | ESTAR | GUNKUL | JR | M | NBC | PL | PTTEP | SCGP | SPAL | TFG | TOG | UBE | |
| ASK | BPP | CPF | ETE | HANA | K | MAJOR | NEP | PLANB | PTTGC | SCM | SPI | TFI | TOP | UBIS | |
| ASP | BROOK | CPI | FE | HARN | KASET | MAKRO | NINE | PLANET | PYLON | SCN | SPRC | TFMAMA | TOPP | UEC | |
| AWC | BRR | CPL | FNS | HEMP | KBANK | MALEE | NKI | PLAT | Q-CON | SEAOIL | SRICHA | TGH | TPA | UKEM | |

ประกาศเจตนา

| | | | | | | | | | | | | | | | |
|------|-----|--------|------|--------|-------|--------|------|------|-------|-------|-----|-------|--|--|--|
| AH | B52 | CPW | ECF | FLOYD | J | KEX | NCAP | OR | SAK | SUPER | TMI | VARO | | | |
| ALT | CH | DDD | EKH | GLOBAL | JMART | KUMWEL | NOVA | PIMO | SIS | SVT | TQM | VIBHA | | | |
| APCO | CI | DHOUSE | ETC | ILM | JMT | LDC | NRF | PLE | SSS | TKN | TRT | W | | | |
| ASW | CPR | DOHOME | EVER | INOX | JTS | MEGA | NUSA | RS | STECH | TMD | TSI | WIN | | | |