

### FUND FLOW อาจชะลอตัวในช่วงสั้น

ตัวเลขเศรษฐกิจในสหรัฐที่ออกมาแข็งแกร่งกว่าที่คาด โดยล่าสุดมีรายงานตัวเลขอัตราการว่างงานเดือน ม.ค.66 อยู่ที่ 3.4% ต่ำสุดในรอบ 53 ปี ขณะที่ PMI ภาคผลิตปรับขึ้นจาก 49.2 จุดในเดือน ธ.ค.65 มาอยู่ที่ 55.2 จุดในเดือน ม.ค.66 ตัวเลขดังกล่าวสะท้อนถึงโอกาสที่จะเกิด Recession ในสหรัฐที่ลดต่ำลง แต่ในอีกทางหนึ่งก็ไปเพิ่มความกังวลว่า Fed อาจปรับขึ้นดอกเบี้ยที่เร็วกว่าคาดเพื่อที่จะกดเงินเพื่อให้อัตราดอกเบี้ยอยู่ในกรอบเร็วยิ่งขึ้น อย่างไรก็ตามเรายังมีมุมมองว่าเหตุการณ์ปรับขึ้นดอกเบี้ยของ Fed ยังคงจะอยู่ในกรอบจำกัดช่วง 5 - 5.25% ผลที่ตามมาอีกเรื่องหนึ่งก็คือเงิน USD แข็งค่า ซึ่งไปกดดันให้เงินบาทอ่อนค่า ซึ่งเรามองว่าน่าจะเป็นภาพระยะสั้น และน่าจะทำให้เห็นแรงขายทำกำไรในส่วนของนักลงทุนต่างชาติ ในระยะสั้น แต่น่าจะกระทบ SET Index อย่างจำกัด

ประเมินว่า SET Index น่าจะผันผวนในกรอบแคบ ช่วง 1675 - 1695 จุด หุ้น Top Pick ให้นำหนักในหุ้นที่ได้ประโยชน์จาก ภาคการท่องเที่ยว และการจับจ่ายใช้สอยในประเทศ เลือกร BEM, CPN และ CRC

#### SUPPORT & RESISTANCE

แนวรับ 1,675 จุด

แนวต้าน 1,695 จุด

#### TOP PICKS

BEM FV@B 12.00

CPN FV@B 79.00

CRC FV@B 48.00

#### Fed Watch Tool

MEETING PROBABILITIES						
MEETING DATE	400-425	425-450	450-475	475-500	500-525	525-550
3/22/2023	0.0%	0.0%	0.0%	99.6%	0.4%	0.0%
5/3/2023	0.0%	0.0%	0.0%	33.4%	66.3%	0.3%
6/14/2023	0.0%	0.0%	0.0%	21.9%	55.0%	23.1%
7/26/2023	0.0%	0.0%	1.1%	23.5%	53.4%	21.9%
9/20/2023	0.0%	0.3%	7.4%	31.9%	44.6%	15.8%
11/1/2023	0.1%	3.1%	17.1%	36.9%	33.2%	9.6%
12/13/2023	2.4%	13.9%	32.4%	34.0%	14.9%	2.2%

ที่มา: Fed Watch Tool , ฝ่ายวิจัย ASPS

#### RESEARCH DIVISION

บริษัทหลักทรัพย์ เอเชีย พลัส

เกศศักดิ์ ทวีธีระธรรม

นักวิเคราะห์ปัจจัยพื้นฐานด้านตลาดทุน และทางเทคนิค  
เลขทะเบียนนักวิเคราะห์: 004132

ภราดร เตียรณปราโมทย์

นักวิเคราะห์ปัจจัยพื้นฐานด้านหลักทรัพย์  
เลขทะเบียนนักวิเคราะห์: 075365

ภวัต ภัทรพงศ์

นักวิเคราะห์ปัจจัยพื้นฐานด้านหลักทรัพย์  
เลขทะเบียนนักวิเคราะห์: 117985

สิริลักษณ์ พันธรงค์

ผู้ช่วยนักวิเคราะห์

### EU ตกลงกำหนดเพดานราคาผลิตภัณฑ์น้ำมันจากรัสเซีย อาจทำให้ตลาดน้ำมันโลกเสียสมดุลมากยิ่งขึ้น

ประเด็นข่าวสหภาพยุโรป ร่วมกับกลุ่ม G7 และออสเตรเลีย ได้มีมติล่าสุดในการกำหนดเพดานสำหรับผลิตภัณฑ์น้ำมันสำเร็จรูปของรัสเซีย (Seaborne Russian Petroleum Products) อาทิ น้ำมันดีเซล โดยมีวัตถุประสงค์เพื่อให้รัสเซียมีรายได้ลดลงจากการจำหน่ายน้ำมันที่จะนำไปสนับสนุนการทำสงครามในยูเครน นอกจากนี้คาดว่าจะช่วยสร้างเสถียรภาพในตลาดน้ำมัน ซึ่งการกำหนดเพดานน้ำมันก่อนหน้านี้ในที่ประชุมกลุ่ม G7 และสหภาพยุโรปที่เกิดขึ้นในช่วงปลายปี 2565 เป็นการกำหนดเพดานเฉพาะราคาน้ำมันดิบจากรัสเซียไว้ที่ระดับราคา 60 เหรียญต่อบาร์เรล โดยมีผลบังคับใช้ในวันที่ 5 ธ.ค.2565 แต่ในครั้งนี้เป็นกาจำกัดเพดานราคาผลิตภัณฑ์ปิโตรเลียมจากรัสเซีย โดยเพดานราคาผลิตภัณฑ์น้ำมันสำเร็จรูปที่มีมูลค่าสูง (premium-to-crude) อาทิ ดีเซล จะอยู่ที่ 100 เหรียญต่อบาร์เรล ส่วนเพดานราคาผลิตภัณฑ์น้ำมันที่มีมูลค่าต่ำ (discount-to-crude) อาทิ น้ำมันเตา จะอยู่ที่ 45 เหรียญต่อบาร์เรล โดยจะมีผลบังคับใช้ในวันที่ 5 ก.พ.2566 เป็นต้นไป ซึ่งถือเป็นการขยายมาตรการคว่ำบาตรต่ออุตสาหกรรมน้ำมันรัสเซีย

อย่างไรก็ตามผลกระทบที่เกิดขึ้นทันทีจากประเด็นการขยายมาตรการคว่ำบาตรที่เพิ่มขึ้นทำให้ราคาน้ำมันดิบในตลาดโลกปรับตัวลดลง ถือเป็นเชิง sentiment ทางจิตวิทยาที่เกิดขึ้นว่าราคาทั้งน้ำมันดิบและสำเร็จรูปอาจจะมีเพดานจำกัด กัดดันการปรับตัวขึ้น ถึงแม้สถานการณ์ด้านความต้องการใช้น้ำมันโดยรวมจะคลี่คลายลงจากทั้งจีนกลับมาเปิดประเทศ และการผ่อนคลายภาวะ recession ของเศรษฐกิจโลก แต่อย่างไรก็ตามยังมีประเด็นที่ต้องติดตามเพราะหากรัสเซียตอบโต้ด้วยการไม่ขายน้ำมันที่มีราคาต่ำกว่าราคาตลาดโลกค่อนข้างมีนัยฯ อาจทำให้ยุโรปอาจประสบปัญหาด้านอุปทานน้ำมันได้หากไม่นำเข้าน้ำมันจากรัสเซีย ทำให้ในช่วงที่ผ่านมาราคาน้ำมันดีเซลในยุโรปปรับตัวเพิ่มขึ้น เพราะผู้ประกอบการกักตุนน้ำมันไว้ล่วงหน้าก่อนการคว่ำบาตรจะมีผลบังคับใช้ ดังนั้นหากพิจารณาทั้งด้านความต้องการใช้ที่จะค่อยๆปรับตัวเพิ่มขึ้น และอุปทานที่อาจจะจำกัดมากขึ้น ทำให้ยังคงคาดการณ์ว่าราคาน้ำมันจะยังคงผันผวนในกรอบที่มีทั้ง upside จำกัด และ downside จำกัด

### ความเสี่ยง RECESSION ลดลง หนุนดอลลาร์กลับมาแข็งค่า กดดันสินทรัพย์เสี่ยงระยะสั้น

ระดับความเสี่ยงที่เศรษฐกิจจะเข้าสู่ภาวะ Recession ลดลงเรื่อยๆ หลังกระทรวงแรงงานสหรัฐฯ เผยข้อมูลตัวเลขทางเศรษฐกิจในตลาดแรงงานเมื่อวันศุกร์ที่ผ่านมา ซึ่งออกมาดีกว่าคาด ดังนี้

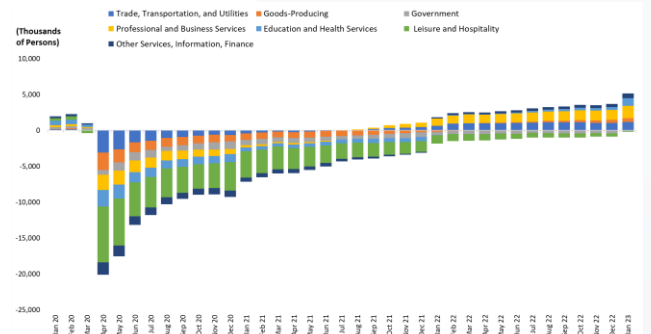
- **การจ้างงานนอกภาคเกษตร (Nonfarm Payrolls)** เดือน ม.ค.66 เพิ่มขึ้นกว่า 517,000 ตำแหน่ง (สูงกว่าตลาดคาดที่ 185,000 ตำแหน่ง) ซึ่งเป็นระดับสูงสุดในรอบ 6 เดือน และเมื่อพิจารณาการจ้างงานรายอุตสาหกรรมเทียบกับช่วงเดียวกันก่อนเกิดโควิดในปี 62 ส่วนใหญ่ทยอยกลับมาดีขึ้นต่อเนื่อง นับตั้งแต่เดือน พ.ค. 63 เฉพาะอย่างยิ่งในภาคบริการ
- **อัตราการว่างงาน (Unemployment Rate)** เดือน ม.ค.66 ลดลงสู่ระดับ 3.4% (ต่ำกว่าตลาดคาดที่ 3.6%) ถือเป็นระดับต่ำสุดในรอบ 53 ปี

#### การประกาศตัวเลขเศรษฐกิจสหรัฐ

Time	Cur.	Imp.	Event	Actual	Forecast	Previous
Friday, February 3, 2023						
20:30	USD	☆☆☆	Nonfarm Payrolls (Jan)	517K	185K	260K
20:30	USD	☆☆☆	Unemployment Rate (Jan)	3.4%	3.6%	3.5%
22:00	USD	☆☆☆	ISM Non-Manufacturing PMI (Jan)	55.2	50.4	49.2

ที่มา: Bloomberg, ฝ่ายวิจัย ASPS

#### การจ้างงานเพิ่มขึ้นต่อเนื่อง เมื่อเทียบกับช่วง Pre-Covid



ที่มา: Federal Reserve Economic Data, ฝ่ายวิจัย ASPS

ข้อมูลดังกล่าวสะท้อนถึงภาคแรงงานสหรัฐฯที่ค่อนข้างแข็งแกร่ง ทำให้ความกังวลการเดินหน้าปรับขึ้นดอกเบี้ยของ Fed กลับมาอีกครั้ง หากพิจารณาจาก Fed Watch Tool จะเห็นได้ว่ามีโอกาสที่ Fed จะปรับขึ้นดอกเบี้ยที่ระดับ 25 bps. ในการประชุมอีก 2 ครั้งของปีนี้ โดยมีเพดานอยู่ที่ 5.25% (ก่อนหน้านี้อยู่ที่ระดับ 5.0%) จึงกดดันให้เงินทุนไหลออกจากสินทรัพย์เสี่ยงระยะสั้น โดยตลาดหุ้นสหรัฐฯปรับตัวลงราว -0.4% ถึง -1.6% ในวันศุกร์ที่ผ่านมา ขณะที่เม็ดเงินได้ย้ายไปสู่สินทรัพย์ปลอดภัยอย่าง Dollar Index ที่แข็งค่าขึ้นกว่า 1.2% กลับมายืนเหนือ 102 จุดอีกครั้ง (แข็งค่าสุดในรอบ 3 สัปดาห์)

### Fed Watch Tool

MEETING PROBABILITIES						
MEETING DATE	400-425	425-450	450-475	475-500	500-525	525-550
3/22/2023	0.0%	0.0%	0.0%	99.6%	0.4%	0.0%
5/3/2023	0.0%	0.0%	0.0%	33.4%	66.3%	0.3%
6/14/2023	0.0%	0.0%	0.0%	21.9%	55.0%	23.1%
7/26/2023	0.0%	0.0%	1.1%	23.5%	53.4%	21.9%
9/20/2023	0.0%	0.3%	7.4%	31.9%	44.6%	15.8%
11/1/2023	0.1%	3.1%	17.1%	36.9%	33.2%	9.6%
12/13/2023	2.4%	13.9%	32.4%	34.0%	14.9%	2.2%

ที่มา: Fed Watch Tool , ฝ่ายวิจัย ASPS

### ผลตอบแทนของสินทรัพย์ต่างๆ

	Last	%Chg	%MTD	%YTD
<b>America</b>				
NASDAQ	12,006.96	-1.59%	3.65%	14.72%
S&P	4,136.48	-1.04%	1.47%	7.73%
Russel	1,985.53	-0.78%	2.77%	12.73%
DJIA	33,926.01	-0.38%	-0.47%	2.35%
<b>Europe</b>				
FTSE 100	7,901.80	1.04%	1.67%	6.04%
DAX	15,476.43	-0.21%	2.30%	11.13%
Euro Stoxx 50	4,257.98	0.40%	2.27%	12.24%
CAC 40	7,233.94	0.94%	2.14%	11.74%
<b>ASIA</b>				
Philippines	7,027.38	0.59%	3.45%	7.02%
Indonesia	6,911.73	0.31%	1.06%	0.89%
Australia	7,558.11	0.62%	1.09%	7.38%
Japan	27,509.46	0.39%	0.67%	5.42%
Malaysia	1,490.47	0.04%	0.33%	-0.34%
Korea	2,480.40	0.47%	2.28%	10.91%
China	3,263.41	-0.68%	0.24%	5.64%
Hong Kong	21,660.47	-1.36%	-0.83%	9.50%

ที่มา: Bloomberg, ฝ่ายวิจัย ASPS

	Last	%Chg	%MTD	%YTD
Dollar Index	102.92	1.18%	1.80%	0.59%
EURO/USD	1.08	-0.5%	0.63%	0.84%
USD/THB	32.96	-0.31%	0.15%	5.01%
Gold Spot	1,864.97	-2.37%	3.29%	2.25%
*ค่าลม หมายถึงค่าเงินอ่อนค่า				
<b>BOND (US)</b>				
2 Year	4.29	4.49%	2.08%	-3.10%
5 Year	3.66	4.91%	1.16%	-8.61%
10 Year	3.52	3.89%	0.50%	-9.04%
<b>BOND (TH)</b>				
1 Year TH	1.59	0.28%	0.92%	16.31%
10 Year TH	2.45	0.00%	2.79%	7.23%

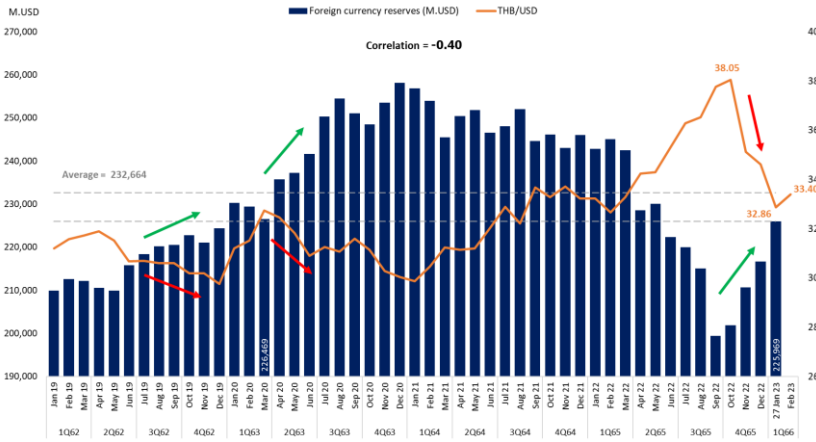
สรุป ทิศทางเศรษฐกิจสหรัฐที่จะเข้าสู่ภาวะถดถอยแบบ Soft Landing มีมากขึ้น จากปัจจัยแวดล้อมในภาคแรงงานสหรัฐฯ ที่ค่อนข้างแข็งแกร่ง ส่งผลให้การดำเนินนโยบายทางการเงินเชิงรุกของ FED กลับมาอีกครั้ง โดยในปี 2566 คาดว่าดอกเบี้ยจะสูงสุดที่ระดับ 5.25% (เดิมคาด 5.00%) กดดันให้เงินไหลออกจากสินทรัพย์เสี่ยง ย้ายไปสู่สินทรัพย์ปลอดภัยอย่าง Dollar index ในระยะสั้น

### เงินทุนสำรองของไทยยังเพิ่มขึ้นต่อเนื่อง ขณะที่เงินบาทแข็งค่ารอล่วงหน้า

การกลับมาเปิดประเทศของจีน ส่งผลดีต่อเศรษฐกิจไทยในมุมของภาคการท่องเที่ยว ซึ่งประเมินตัวเลขนักท่องเที่ยวจีนเข้าไทยปีนี้ราว 3 - 5 ล้านคน (30% - 50% ของ Pre-COVID) อาจผลักดันตัวเลขนักท่องเที่ยวต่างชาติมาไทยปี 2566 อยู่ที่ระดับ 25 - 27 ล้านคน เทียบกับประมาณ 11.8 ล้านคนในปี 2565 ประเด็นดังกล่าว ยังช่วยหนุนดุลบริการและดุลบัญชีเดินสะพัดเป็นบวก ทำให้เงินทุนสำรองระหว่างประเทศสูงขึ้นตาม โดยปัจจุบันเงินทุนสำรองฯ อยู่ที่ระดับ 2.26 แสนล้านเหรียญฯ ซึ่งถือว่ายังต่ำกว่าค่าเฉลี่ยในอดีตที่ระดับ 2.32 แสนล้านเหรียญฯ จึงมีแนวโน้มที่เงินทุนสำรองฯ จะเพิ่มขึ้นเรื่อยๆ อีกทั้งสถิติในอดีตบ่งชี้ว่าเงินทุนสำรองฯ ที่สูงขึ้นมักจะมาพร้อมกับเงินบาทที่แข็งค่า สะท้อนได้จากค่า Correlation ที่ติดลบราว 0.40 จึงทำให้ค่าเงินบาทมีโอกาสทรงตัวในระดับแข็งค่าต่อในกรอบ 32.5-33.5 บาท/เหรียญฯ



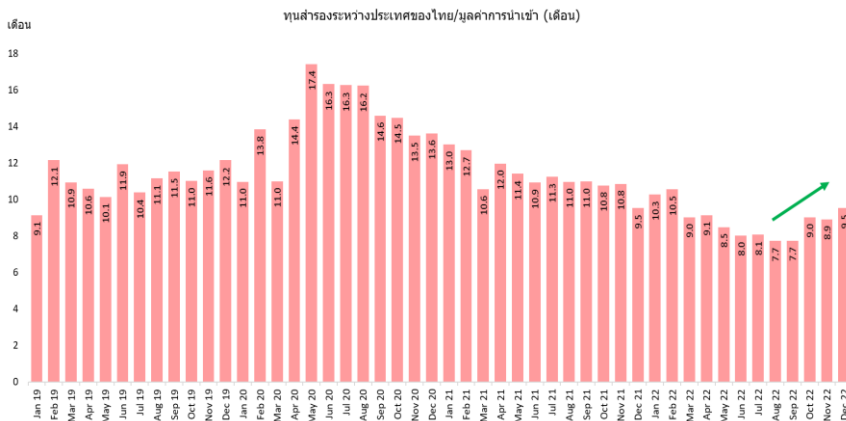
### เงินทุนสำรองระหว่างประเทศของไทยเพิ่มขึ้นต่อเนื่อง



ที่มา: SET, ฝ่ายวิจัย ASPS

ทั้งนี้สัดส่วนทุนสำรองต่อมูลค่าการนำเข้าในเดือน ธ.ค. มีมากถึง 9.5 เดือน ซึ่งสูงกว่าเกณฑ์ที่ ธปท. ประเมินไว้ว่าควรมีทุนสำรอง/นำเข้า ไม่ต่ำกว่า 3 เดือน สะท้อนได้ว่าฐานะทางการเงินของไทยยังคงแข็งแกร่ง และเป็นปัจจัยหนุนต่อค่าเงินบาท ซึ่งก่อนหน้านี้ได้แข็งค่ามารอล่วงหน้าแล้ว

### ไทยมีสัดส่วนทุนสำรองต่อมูลค่าการนำเข้ามากถึง 10 เดือน



ที่มา: SET, ฝ่ายวิจัย ASPS

ส่วนประเด็นที่น่าติดตามสัปดาห์นี้ คือ ตัวเลขเงินเฟ้อของไทยเดือน ม.ค. 66 ที่จะประกาศวันนี้ โดยตลาดคาดว่าจะขยายตัวราว 5.10%YoY ลดลงจากเดือนก่อนหน้าที่ระดับ 5.89% ขณะที่เงินเฟ้อพื้นฐาน (Core CPI) คาดว่าจะอยู่ที่ 3.10%YoY ลดลงจากเดือนก่อนหน้าที่ระดับ 3.23%YoY เช่นกัน และประชุม ครม. ในวันพรุ่งนี้ คาดจะพิจารณามาตรการกระตุ้นการท่องเที่ยวเพิ่มเติม อาทิ ขยายเวลาปิดสถานบันเทิงถึง 4.00 น.

### ประเด็นที่น่าติดตามสัปดาห์นี้

Date	Country	Economic index	Month	Actual	Consensus	Older
06 Feb 23	CH	ประเทศจีนจะเปิดให้เดินทางออกนอกประเทศแบบกรุปทัวร์				
06 Feb 23	TH	CPI Core YoY	Jan	-	3.10%	3.23%
06 Feb 23	TH	CPI MoM	Jan	-	0.38%	-0.06%
06 Feb 23	TH	CPI YoY	Jan	-	5.10%	5.89%
06 Feb 23	EU	Retail Sales MoM	Dec	-	-	0.80%
06 Feb 23	EU	Retail Sales YoY	Dec	-	-2.70%	-2.80%
07 Feb 23	TH	ประชุม ครม. พิจารณามาตรการกระตุ้นการท่องเที่ยว อาทิ ขยายเวลาเปิดสถานบันเทิงถึง 4.00 น.				
09 Feb 23	US	Initial Jobless Claims	Feb-04	-	-	183k
10 Feb 23	CH	CPI YoY	Jan	-	2.30%	1.8%
10 Feb 23	TH	Foreign Reserves	Feb-03	-	-	-

ที่มา: SET, ฝ่ายวิจัย ASPS

สรุป ทุนสำรองระหว่างประเทศยังเพิ่มขึ้นต่อเนื่อง หนุนให้เศรษฐกิจไทยยังดูดี และเป็นผลดีต่อเงินบาท ซึ่งก่อนหน้านี้ได้แข็งค่ามารถ่วงหน้า ส่วนวันนี้มีประกาศอัตราเงินเฟ้อในไทย คาดอยู่ที่ +5.10%YoY ลดลงจากเดือนก่อนหน้าที่ระดับ +5.89%YoY โดยประเด็นทั้งหมดที่กล่าวมา น่าจะเป็น Sentiment เชิงบวกให้กับตลาดหุ้นไทยได้ในระยะถัดไป โดยวันนี้คาดกรอบการเคลื่อนไหวของ SET Index อยู่ที่ 1675-1695 จุด

ส่วนกลยุทธ์การลงทุนวันนี้ ยังคงเน้นหุ้นธีม Re-opening Play อาทิ กลุ่มท่องเที่ยว โรงแรมขนส่ง โดย Top picks วันนี้เลือก CRC BEM และ CPN

## ANTI-CORRUPTION PROGRESS INDICATOR

### คำอธิบายผลการประเมินแต่ละระดับ

ระดับที่ 1 มีนโยบาย (Committed)

มีคำมั่นหรือมติคณะกรรมการในเรื่องการดำเนินธุรกิจที่จะไม่มีส่วนเกี่ยวข้องกับการทุจริตและการดูแลให้บริษัทปฏิบัติตามกฎหมายที่เกี่ยวข้อง

ระดับที่ 2 ประกาศเจตนารมณ์ (Declared)

มีการประกาศเจตนารมณ์เข้าเป็นแนวร่วมปฏิบัติของภาคเอกชนไทยในการต่อต้านการทุจริต (CAC) หรือโครงการต่อต้านทุจริตที่กำหนดให้องค์กรต้องมีกระบวนการในทำนองเดียวกัน

ระดับที่ 3 มีมาตรการป้องกัน (Established)

มีมาตรการป้องกัน การประเมินความเสี่ยง การสื่อสารและฝึกอบรมแก่พนักงาน รวมทั้งการดูแลให้มีการดำเนินการและการทบทวนความเหมาะสมของมาตรการอย่างสม่ำเสมอ

ระดับที่ 4 ได้รับการรับรอง (Certified)

มีการสอบทานจากคณะกรรมการตรวจสอบหรือผู้สอบบัญชีที่สำนักงาน ก.ล.ต. ให้ความเห็นชอบ และได้รับการรับรองหรือผ่านการตรวจสอบเพื่อให้ความเชื่อมั่นอย่างเป็นอิสระจากหน่วยงานภายนอก (เช่น CAC)

ระดับที่ 5 ขยายผลสู่ผู้ที่เกี่ยวข้อง (Extended)

มีการขยายผลการดำเนินนโยบายต่อต้านการทุจริตสู่ผู้ที่เกี่ยวข้องในห่วงโซ่อุปทาน และการเปิดเผยข้อมูลเกี่ยวกับกรณีทุจริตที่เกิดขึ้นเปิดเผยบ้างแต่ไม่มีนโยบายที่ชัดเจน

ไม่เปิดเผยหรือไม่มีนโยบาย

## CG SCORE: การจัดอันดับบรรษัทภิบาล

### คำอธิบายผลการประเมินแต่ละระดับ

ระดับคะแนน 5 (90-100) : ดีเลิศ



ระดับคะแนน 4 (80-89) : ดีมาก



ระดับคะแนน 3 (70-79) : ดี



NR. : ไม่ปรากฏชื่อในรายงาน CGR

"Disclaimer: การเปิดเผย (ก) ผลสำรวจในเรื่องการกำกับดูแลกิจการ (Corporate Governance Report) ที่จัดทำโดยสมาคมส่งเสริมสถาบันกรรมการบริษัทไทย (IOD) และ (ข) ผลการประเมินดัชนีชี้วัดความดีความชอบในการป้องกันการมีส่วนเกี่ยวข้องกับการทุจริตคอร์รัปชัน (Anti-Corruption Progress Indicators) ที่จัดทำโดยสถาบันที่เกี่ยวข้อง ซึ่งมีการเปิดเผยโดยสำนักงานคณะกรรมการกำกับหลักทรัพย์และตลาดหลักทรัพย์นี้ เป็นการสำรวจและประเมินโดยสมาคมหรือสถาบันที่เกี่ยวข้องจากข้อมูลที่ได้รับจากบริษัทจดทะเบียนตามที่บริษัทจดทะเบียนได้ระบุใน (ก) แบบแสดงข้อมูลตามหลักเกณฑ์ Corporate Governance Report of Thai Listed Companies (CGR) ประจำปี และ (ข) แบบแสดงข้อมูลเพื่อการประเมิน Anti-Corruption ซึ่งได้อ้างอิงข้อมูลจากแบบแสดงรายการข้อมูลประจำปี (แบบ 56-1) รายงานประจำปี (แบบ 56-2) หรือในเอกสารหรือรายงานอื่นที่เกี่ยวข้องของบริษัทจดทะเบียนนั้น แล้วแต่กรณี โดยเป็นการสำรวจและประเมินจากข้อมูลของบริษัทจดทะเบียนที่มีการเปิดเผยต่อสาธารณะ และเป็นข้อมูลที่ผู้ลงทุนทั่วไปสามารถเข้าถึงได้ และเป็นการดำเนินการตามนโยบายของสำนักงานคณะกรรมการกำกับหลักทรัพย์และตลาดหลักทรัพย์

ทั้งนี้ ผลการสำรวจหรือผลการประเมินดังกล่าวเป็นการนำเสนอในมุมมองของ IOD หรือสถาบันที่เกี่ยวข้องซึ่งเป็นบุคคลภายนอก โดยมีได้เป็นการประเมินการปฏิบัติของบริษัทจดทะเบียนในตลาดหลักทรัพย์แห่งประเทศไทย และมีได้ใช้ข้อมูลภายในเพื่อการประเมินแต่อย่างใด

เนื่องจากผลสำรวจหรือผลการประเมินดังกล่าวเป็นเพียงผลสำรวจหรือผลการประเมิน ณ วันที่ปรากฏในผลสำรวจหรือผลการประเมินเท่านั้น ดังนั้น ผลสำรวจหรือผลการประเมินจึงอาจเปลี่ยนแปลงได้ภายหลังวันดังกล่าว หรือเมื่อข้อมูลที่เกี่ยวข้องมีการเปลี่ยนแปลง ทั้งนี้ บริษัทหลักทรัพย์ [ม] มิได้ยืนยัน ตรวจสอบ หรือรับรองความถูกต้องครบถ้วนของผลสำรวจหรือผลการประเมินดังกล่าวแต่อย่างใด"

### CG SCORE: การจัดอันดับบริษัทกษา

AAV	AUCT	BRR	CPF	EPG	HANA	KKP	METCO	NYT	PR9	S	SE-ED	SST	THANI	TQM	U
ADVANC	AWC	BTS	CPI	ETC	HARN	KSL	MFEC	OISHI	PREB	S&J	SELIC	STA	THCOM	TRC	UAC
AF	AYUD	BTW	CPN	FPI	HMPRO	KTB	MINT	OR	PRG	SAAM	SENA	STEC	THG	TRU	UBIS
AH	BAFS	BWG	CRC	FPT	ICC	KTC	MANO	ORI	PRM	SABINA	SENAJ	STI	THIP	TRUE	UV
AIRA	BANPU	CENTEL	CSS	FSMART	ICHI	LALIN	MOONG	OSP	PROUD	SAMART	SHR	SUN	THRE	TSC	VGI
AKP	BAY	CFRESH	DDD	GBX	III	LANNA	MSC	OTO	PSH	SAMTEL	SIRI	SUSCO	THREL	TSR	VIH
AKR	BBL	CHEWA	DELTA	GC	ILINK	LH	MST	PAP	PSL	SAT	SIS	SUTHA	TIPI	TSTE	WACOAL
ALT	BCP	CHO	DEMCO	GCAP	ILM	LHFG	MTC	PCSGH	PTG	SC	SITHAI	SVI	TIPCO	TSTH	WAVE
AMA	BCPG	CIMBT	DRT	GFPT	INTUCH	LIT	MVP	PDG	PTT	SCB	SMK	SYMC	TISCO	TTA	WHA
AMATA	BDMS	CK	DTAC	GGC	IP	LPN	NCL	PDJ	PTTEP	SCC	SMPC	SYNTEC	TK	TTB	WHAUP
AMATAV	BEM	CKP	DUSIT	GLAND	IRPC	MACO	NEP	PG	PTTGC	SCCC	SNC	TACC	TKT	TTCL	WICE
ANAN	BGC	CM	EA	GLOBAL	ITEL	MAJOR	NER	PHOL	PYLON	SCG	SONIC	TASCO	TMT	TTW	WINNER
AOT	BGRIM	CNT	EASTW	GPI	IVL	MAKRO	NKI	PLANB	Q-CON	SCGP	SPALI	TCAP	TNDT	TU	ZEN
AP	BIZ	COM7	ECF	GPSC	JWD	MALEE	NOBLE	PLANET	QH	SCM	SPI	TEAMG	TNITY	TVDH	
ARIP	BKI	COMAN	ECL	GRAMMY	K	MBK	NSI	PLAT	QTC	SDC	SPRC	TFMAMA	TOA	TVI	
ARROW	BOL	COTTO	EE	GULF	KBANK	MC	NVD	PORT	RATCH	SEAFCO	SPVI	TGH	TOP	TVO	
ASP	BPP	CPALL	EGCO	GUNKUL	KCE	MCOT	NWR	PPS	RS	SEAOIL	SSSC	THANA	TPBI	TWPC	

2S	APCS	BEYOND	CMC	ESSO	HTC	JMART	LHK	NBC	PMTA	RT	SGF	SRICHA	TIGER	TRT	WP
7UP	APURE	BFIT	COLOR	ESTAR	HYDRO	JMT	LOXLEY	NCAP	PPP	RWI	SIAM	SSC	TITLE	TSE	XO
ABICO	AQUA	BJC	CPL	ETE	ICN	KBS	LRH	NCH	PPPM	S11	SINGER	SSF	TKN	TVT	XPG
ABM	ASAP	BJCHI	CPW	FE	IFS	KCAR	LST	NETBAY	PRIME	SA	SKE	STANLY	TKS	TWP	YUASA
ACE	ASEFA	BLA	CRD	FLOYD	IMH	KEX	M	NEX	PRIN	SAK	SKN	STGT	TM	UEC	
ACG	ASIA	BR	CSC	FN	IND	KGI	MATCH	NINE	PRINC	SALEE	SKR	STOWER	TMC	UMI	
ADB	ASIAN	BROOK	CSP	FNS	INET	KIAT	MBAX	NRF	PSG	SAMCO	SKY	STPI	TMD	UOBKH	
AEONTS	ASIMAR	CBG	CWT	FORTH	INSET	KISS	MEGA	NTV	PSTC	SANKO	SLP	SUC	TMI	UP	
AGE	ASK	CEN	DCC	FSS	INSURE	KOOL	META	OCC	PT	SAPPE	SMIT	SWC	TMLL	UPF	
AHC	ASN	CGH	DCON	FTE	IRC	KTIS	MFC	OGC	PTECH	SAWAD	SMT	SYNEX	TNL	UPOIC	
AIT	ATP30	CHARAN	DHOUSE	FVC	IRCP	KUMWEL	MGT	PATO	QLT	SCI	SNP	TAE	TNP	UTP	
ALL	B	CHAYO	DOD	GEL	IT	KUN	MICRO	PB	RBF	SCN	SO	TAKUNI	TOG	VCOM	
ALLA	BA	CHG	DOHOME	GENCO	ITD	KWC	MILL	PICO	RCL	SCP	SORKON	TCC	TPA	VL	
ALUCON	BAM	CHOTI	DV8	GJS	J	KWM	MITSIB	PIMO	RICHY	SE	SPA	TCMC	TPAC	VPO	
AMANAH	BC	CHOW	EASON	GYT	JAS	L&E	MK	PJW	RML	SFLEX	SPC	TEAM	TPCS	VRANDA	
AMARIN	BCH	CI	EFORL	HEMP	JCK	LDC	MODERN	PL	ROUNA	SFP	SPCG	TFG	TPS	WGE	
APCO	BEC	CIG	ERW	HPT	JCKH	LEO	MTI	PM	RPC	SFT	SR	TFI	TRITN	WIK	

A	AS	BROCK	CMAN	EP	HUMAN	KASET	M-CHAI	NNCL	PRAKIT	SGP	SQ	TNH	TTI	WIN	
AI	AU	BSBM	CMO	F&D	IHL	KCM	MCS	NOVA	PRAPAT	SICT	SSP	TNR	TYCN	WORK	
AIE	B52	BSM	CMR	FMT	IIG	KK	NDX	PRECHA	SIMAT	STAR	STARK	TOPP	UKEM	WPH	
AJ	BEAUTY	BTNC	CPT	GIFT	INGRS	KKC	MJD	NUSA	PTL	SISB	STC	TPCH	UMS	YGG	
ALPHAX	BGT	BYD	CRANE	GLOCON	INOX	KWI	MORE	PAF	RJH	SK	SUPER	TPJPL	UNIQU	ZIGA	
AMC	BH	CAZ	CSR	GREEN	JAK	KYE	MUD	PF	RP	SMART	SVOA	TPJPP	UPA		
APP	BIG	CCP	D	GSC	JR	LEE	NC	PK	RPH	SOLAR	TC	TPLAS	UREKA		
AO	BLAND	CGD	EKH	GTB	JTS	LPH	NDR	PLE	RSP	SPACK	TCCC	TPOLY	VIBHA		
ARIN	BM	CITY	EMC	HTECH	JUBILE	MATI	NFC	PPM	SABUY	SPG	THMUI	TQR	W		

### Anti-corruption Progress Indicator

#### ได้รับการรับรอง

2S	AYUD	BSBM	CPN	FPI	HENG	KBS	MATCH	NOBLE	PM	QH	SE-ED	SSF	THANI	TPCS	UOBKH
7UP	B	BTS	CRC	FPT	HMPRO	KCAR	MBAX	NOK	PPP	QLT	SELIC	SSP	THCOM	TPP	UPF
ADVANC	BAFS	BWG	CSC	FSMART	HTC	KCE	MBK	NSI	PPPM	QTC	SENA	SSSC	THIP	TRU	UV
AF	BAM	CEN	DCC	FSS	ICC	KGI	MC	NWR	PPS	RATCH	SGP	SST	THRE	TRUE	VGI
AI	BANPU	CENTEL	DELTA	FTE	ICHI	KKP	MCOT	OCC	PR9	RML	SINGER	STA	THREL	TSC	VIH
AIE	BAY	CFRESH	DEMCO	GBX	IFS	KSL	META	OGC	PREB	RWI	SIRI	STGT	TIDLOR	TSTE	WACOAL
AIRA	BBL	CGH	DIMET	GC	III	KTB	MFC	ORI	PRG	S&J	SITHAI	STOWER	TIPCO	TSTH	WHA
AJ	BCH	CHEWA	DRT	GCAP	ILINK	KTC	MFEC	PAP	PRINC	SAAM	SKR	SUSCO	TISCO	TTA	WHAUP
AKP	BCP	CHOTI	DTAC	GEL	INET	KWI	MILL	PATO	PRM	SABINA	SMIT	SVI	TKS	TTB	WICE
AMA	BCPG	CHOW	DUSIT	GFPT	INSURE	L&E	MINT	PB	PROS	SAPPE	SMK	SYMC	TKT	TTCL	WIK
AMANAH	BE8	CIG	EA	GGC	INTUCH	LANNA	MONO	PCSGH	PSH	SAT	SMPC	SYNTEC	TMILL	TU	XO
AMATA	BEC	CIMBT	EASTW	GJS	IRC	LH	MOONG	PDG	PSL	SC	SNC	TAE	TMT	TVDH	YUASA
AMATAV	BEYOND	CM	EGCO	GPI	IRPC	LHFG	MSC	PDJ	PSTC	SCB	SNP	TAKUNI	TNITY	TVI	ZEN
AP	BGC	CMC	EP	GPSC	ITEL	LHK	MST	PG	PT	SCC	SORKON	TASCO	TNL	TVO	ZIGA
APCS	BGRIM	COM7	EPG	GSTEEL	IVL	MTC	PHOL	PTG	SCCC	SPACK	SPACK	TCAP	TNP	TWPC	
AS	BKI	COTTO	ERW	GULF	JKN	LRH	MTI	PK	PTT	SCG	SPALI	TCMC	TNR	U	
ASIAN	BLA	CPALL	ESTAR	GUNKUL	JR	M	NBC	PL	PTTEP	SCGP	SPC	TFG	TOG	UBE	
ASK	BPP	CPF	ETE	HANA	K	MAJOR	NEP	PLANB	PTTGC	SCM	SPI	TFI	TOP	UBIS	
ASP	BROOK	CPI	FE	HARN	KASET	MAKRO	NINE	PLANET	PYLON	SCN	SPRC	TFMAMA	TOPP	UEC	
AWC	BRR	CPL	FNS	HEMP	KBANK	MALEE	NKI	PLAT	Q-CON	SEAOIL	SRICHA	TGH	TPA	UKEM	

#### ประกาศเจตนา

AH	B52	CPW	ECF	FLOYD	J	KEX	NCAP	OR	SAK	SUPER	TMI	VARO			
ALT	CH	DDD	EKH	GLOBAL	JMART	KUMWEL	NOVA	PIMO	SIS	SVT	TQM	VIBHA			
APCO	CI	DHOUSE	ETC	ILM	JMT	LDC	NRF	PLE	SSS	TKN	TRT	W			
ASW	CPR	DOHOME	EVER	INOX	JTS	MEGA	NUSA	RS	STECH	TMD	TSI	WIN			