

อินทรีย์...มังกรปลอม

ในฝั่งสหรัฐ วานนี้ประธาน Fed ชี้ว่าสหรัฐยังต้องขึ้นดอกเบี้ยต่อเนื่อง หากตลาดแรงงานยังคงแข็งแกร่งเช่นนี้ ซึ่งเป็นไปตามที่ตลาดคาด ทำให้ตลาดหุ้นสหรัฐที่ย่อตัวลงมา มีการรีบาวด์กลับมาบ้างในวานนี้ แต่ประเด็นการเร่งขึ้นดอกเบี้ยของ Fed นักลงทุนยังต้องติดตามอย่างใกล้ชิดต่อไป ทั้งจากรอคูความเห็นจากถ้อยแถลงของผู้ว่าการ Fed ในสาขาต่างๆ ที่จะทยอยออกมา รวมถึงการรายงานตัวเลขเงินเฟ้อสหรัฐเดือน ม.ค. 66 (ณ 14 ก.พ. 66) ตลาดคาดเติบโต 6.2%yoy ลดลงจากเดือนก่อนที่ 6.5%ว่าจะออกมาสูงและต่ำกว่าคาดอย่างไร?

ในฝั่งของจีน เห็นภาพการเปิดประเทศ หนุนเศรษฐกิจที่ดีกว่าคาด เริ่มจากเห็นกิจกรรมทางเศรษฐกิจในจีนสูงกว่าช่วง Pre Covid, ทาง ททท. คาดมีโอกาสเห็นนักท่องเที่ยวจีนในปีนี้สูงถึง 8 ล้านราย (เป็นสัดส่วน 70 - 80% ก่อน Pre Covid) , โอกาสการเกิด Recession ในประเทศต่างๆ ลดลง และ Spread ปีโตรฯ เร่งฟื้นขึ้นหลังจากจีนเปิดประเทศ

ตลาดหุ้นที่เผชิญกับปัจจัยต่างอารมณ์กัน คาด SET Index เคลื่อนไหวในกรอบ 1670 - 1690 จุด กลยุทธ์แนะนำหุ้นได้แรงหนุน China Reopening ได้เร็วกว่าคาด BEM, NER, PTTGC เป็น Toppick

หุ้นเด่น China Play

Company	Sector	Last Price (07/02/2023)	FairValue	Upside	Div Yield 22F (%)	Return 9 Jan - 7Feb 23	EPS Growth 23F
กลุ่มได้แรงหนุนจากนักท่องเที่ยวจีน							
M	FOOD	57.00	65.0	14.0%	2.0	-7.0%	56.2%
OR	ENERG	22.30	28.5	27.8%	2.3	-5.1%	6.8%
CRC	COMM	43.50	48.0	10.3%	0.9	-4.3%	34.2%
AOT	TRANS	74.75	80.0	7.0%	-	-2.7%	turnaround
BEM	TRANS	9.80	12.0	22.4%	1.0	-1.5%	36.0%
THANI	FIN	4.16	4.7	13.0%	4.2	-1.5%	6.1%
CENEL	TOURISM	51.75	54.0	4.3%	-	4.9%	415.2%
ERW	TOURISM	4.78	5.1	6.7%	-	6.1%	turnaround
กลุ่มส่งออกสินค้า							
NER	AGRI	6.35	9.0	41.7%	6.8	2.4%	9.9%
CBG	FOOD	103.50	114.0	10.1%	1.6	3.0%	31.7%
กลุ่มปิโตรฯ							
SCGP	PKG	53.50	62.0	15.9%	1.1	-9.7%	42.3%
SCC	CONMAT	342.00	370.0	8.2%	4.7	3.4%	35.7%
IRPC	ENERG	3.04	3.60	18.4%	3.3	3.4%	turnaround
TOP	ENERG	57.00	63.00	10.5%	6.7	5.6%	-61.3%
PTTGC	PETRO	50.00	56.0	12.0%	2.5	7.6%	turnaround
SET						0.4%	

ที่มา : ฝ่ายวิจัย ASPS

SUPPORT & RESISTANCE

แนวรับ 1,670 จุด

แนวต้าน 1,690 จุด

TOP PICKS

BEM FV@B 12.00

CRC FV@B 48.00

NER FV@B 9.00

RESEARCH DIVISION

บริษัทหลักทรัพย์ เอเชีย พลัส

เกศศักดิ์ กวีธีระธรรม

นักวิเคราะห์ปัจจัยพื้นฐานด้านตลาดทุน และทางเทคนิค

เลขทะเบียนนักวิเคราะห์: 004132

กราดร เตียรณปราโมทย์

นักวิเคราะห์ปัจจัยพื้นฐานด้านหลักทรัพย์

เลขทะเบียนนักวิเคราะห์: 075365

กวัด ภัทรภาพงศ์

นักวิเคราะห์ปัจจัยพื้นฐานด้านหลักทรัพย์

เลขทะเบียนนักวิเคราะห์: 117985

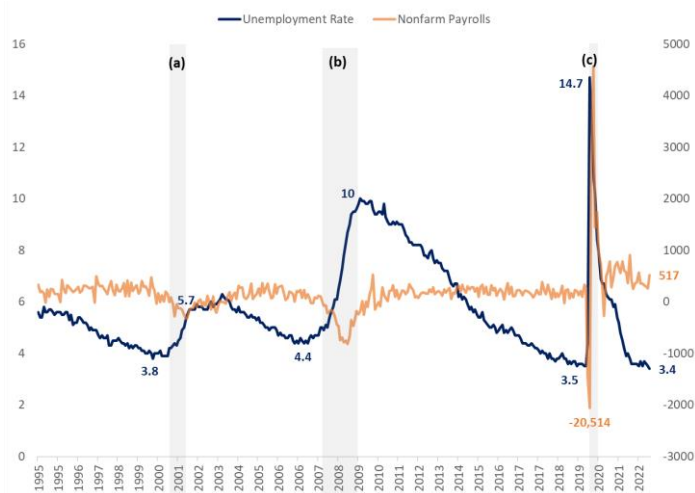
สิริลักษณ์ พันธวงค์

ผู้ช่วยนักวิเคราะห์

FED ส่งสัญญาณเดินหน้าขึ้นดอกเบี้ย หากตลาดแรงงานยังคงแข็งแกร่ง

วานนี้ตลาดหุ้นสหรัฐปรับตัวปิดตัวในแดนบวกราว 0.8% ถึง 1.9% หลังจากร่วงแรงตั้งแต่ช่วงต้นสัปดาห์ รวมถึงตลาดได้ Price in ในเรื่องการดำเนินนโยบายเชิงรุกของ Fed ไปในระดับหนึ่งแล้ว ท่ามกลางภาคแรงงานในสหรัฐที่ยังแข็งแกร่ง ขณะเดียวกันถ้อยแถลงของนายเจอโรม พาวเวล ประธาน Fed ในงานเสวนา เมื่อคืนนี้ ได้ส่งสัญญาณการเดินหน้าปรับขึ้นดอกเบี้ยต่อไป และจำเป็นต้องตรึงอัตราดอกเบี้ยในระดับที่คุมเข้ม (Restrictive Level) เอาไว้อีกระยะหนึ่ง (คาดการณ์เพดานดอกเบี้ยจาก Dot Plot ปี 2566 อยู่ที่ 5.1%) เพื่อลดเงินเฟ้อให้เข้าสู่กรอบเป้าหมายที่ 2% โดยคาดว่าในปีนี้นั้นเงินเฟ้อสหรัฐจะลดลงอย่างมีนัยสำคัญ อย่างไรก็ตามหากตัวเลขจ้างงานยังคงออกมาดีกว่าคาดและเงินเฟ้อที่ชะลอลงช้ากว่าคาดในระยะถัดไป อาจทำให้ Fed ต้องปรับขึ้นอัตราดอกเบี้ยอีก

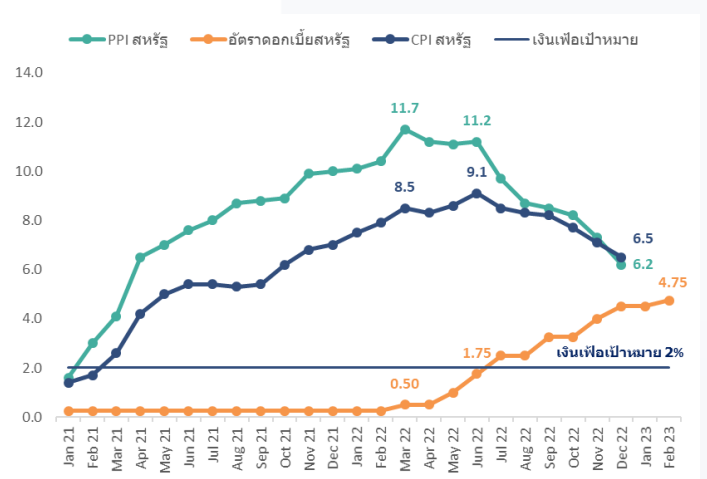
ภาคแรงงานในสหรัฐยังแข็งแกร่ง



ที่มา: Bloomberg, ฝ่ายวิจัย ASPS

หมายเหตุ : (a) Mar - Nov 2001 = Dot-Com Crisis, (b) Dec 2007 - Jun 2009 = Hamburger Crisis, (c) Feb - Apr 2020 = COVID-19 pandemic

เงินเฟ้อสหรัฐยังไม่เข้าสู่กรอบเป้าหมาย 2%



ที่มา: Bloomberg, ฝ่ายวิจัย ASPS

เมื่อพิจารณาผลการสำรวจของ Fed Watch Tool พบว่า หลังจากที่นายเจอโรมออกมากล่าวสุนทรพจน์ นักวิเคราะห์ส่วนใหญ่เห็นว่า Fed จะขึ้นดอกเบี้ยสูงสุดอยู่ที่ระดับ 5.25% ในปีนี้ และคงอยู่ในระดับดังกล่าวยาวนานขึ้น ก่อนที่จะเริ่มปรับอัตราดอกเบี้ยลดลงมาในช่วงเดือน ธ.ค. 66 (จากเดิมคาดว่าจะลดลงในเดือน พ.ย. 66)

วันที่ 6 ก.พ. 2566

(หลังประกาศตัวเลขภาคแรงงานดีกว่าคาด)

MEETING PROBABILITIES						
MEETING DATE	400-425	425-450	450-475	475-500	500-525	525-550
3/22/2023	0.0%	0.0%	0.0%	99.6%	0.4%	0.0%
5/3/2023	0.0%	0.0%	0.0%	33.4%	66.3%	0.3%
6/14/2023	0.0%	0.0%	0.0%	21.9%	55.0%	23.1%
7/26/2023	0.0%	0.0%	1.1%	23.5%	53.4%	21.9%
9/20/2023	0.0%	0.3%	7.4%	31.9%	44.6%	15.8%
11/1/2023	0.1%	3.1%	17.1%	36.9%	33.2%	9.6%
12/13/2023	2.4%	13.9%	32.4%	34.0%	14.9%	2.2%

ที่มา: Fed Watch Tool, ฝ่ายวิจัย ASPS

ในส่วนประเด็นที่ติดตามในสหรัฐฯ ที่คาดว่า Fed จะนำไปพิจารณาในการดำเนินนโยบายการเงินในระยะถัดไป อาทิ การให้ความเห็นของประธาน Fed สาขาต่าง, ตัวเลขเงินเฟ้อ, ดัชนีภาคการผลิต, ยอดค้าปลีก, ตัวเลขผู้ขอสวัสดิการผู้ว่างงาน ฯลฯ รายละเอียดดังตารางด้านล่าง

ประเด็นที่น่าติดตามในสหรัฐฯ

Date	Country	Economic index	Month	Actual	Consensus	Older
08 Feb 23	US	- Fed Vice Chair Michael Barr and Atlanta Fed President Raphael Bostic speak US - Minneapolis Fed President Neel Kashkari speaks - Fed Gov. Christopher Waller speaks				
09 Feb 23	US	Initial Jobless Claims	Feb-04	-	-	183k
10 Feb 23	US	Fed Gov. Christopher Waller speaks				
14 Feb 23	US	CPI YoY	Jan	-	6.2%	6.5%
14 Feb 23	US	CPI MoM	Jan	-	0.5%	-0.1%
14 Feb 23	US	Core CPI YoY	Jan	-	5.5%	5.7%
14 Feb 23	US	Core CPI MoM	Jan	-	0.4%	0.30%
15 Feb 23	US	Retail Sales Advance MoM	Jan	-	-	-1.1%
15 Feb 23	US	Industrial Production MoM	Jan	-	-	-0.7%

ที่มา: Bloomberg, ฝ่ายวิจัย ASPS

สรุป Fed ส่งสัญญาณปรับขึ้นอัตราดอกเบี้ยต่อไป หลังตลาดแรงงานค่อนข้างแข็งแกร่ง และต้องการให้เงินเฟ้อเข้าสู่กรอบเป้าหมายที่ 2% ทั้งนี้นักลงทุนควรติดตามตัวเลขทางเศรษฐกิจอย่างใกล้ชิด

สัญญาณการฟื้นตัวเศรษฐกิจจีน หลังจีนเปิดประเทศครบ 1 เดือน หุ่นยนต์น่าสะสม ?

การกลับมาเปิดประเทศของจีน ตั้งแต่ 8 ม.ค.2566 ผ่านมาแล้ว 1 เดือนเต็ม ทำให้เศรษฐกิจประเทศต่างๆดูดีขึ้นอย่างไรบ้าง ... มาดูกัน

วันที่ 8 ก.พ. 2566

(หลังประธาน Fed ส่งสัญญาณขึ้นดอกเบี้ย)

MEETING PROBABILITIES								
MEETING DATE	400-425	425-450	450-475	475-500	500-525	525-550	550-575	575-600
3/22/2023	0.0%	0.0%	0.0%	92.2%	7.8%	0.0%	0.0%	0.0%
5/3/2023	0.0%	0.0%	0.0%	23.2%	70.9%	5.8%	0.0%	0.0%
6/14/2023	0.0%	0.0%	0.0%	12.5%	48.9%	35.9%	2.7%	0.0%
7/26/2023	0.0%	0.0%	0.0%	11.9%	47.1%	36.6%	4.3%	0.1%
9/20/2023	0.0%	0.0%	3.1%	21.0%	44.4%	28.2%	3.2%	0.1%
11/1/2023	0.0%	1.1%	9.2%	29.0%	38.8%	19.7%	2.2%	0.1%
12/13/2023	0.8%	7.2%	24.0%	36.4%	24.5%	6.6%	0.6%	0.0%

ที่มา: Fed Watch Tool, ฝ่ายวิจัย ASPS

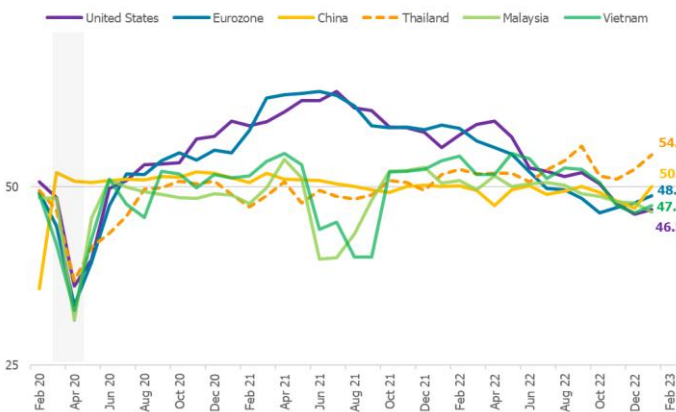
- **ภาคการท่องเที่ยว** = นักท่องเที่ยวชาวจีนเดินทางเข้าไทยในเดือน ม.ค. 66 มากกว่า 9 หมื่นราย เพิ่มขึ้นต่อเนื่องจากเดือน ธ.ค. 65 จำนวน 5 หมื่นราย + ททท.มีการปรับเป้าหมายนักท่องเที่ยวจีนมาไทยเป็น 7-8 ล้านคน (เดิมคาด 5 ล้านคน) ซึ่งถือว่าอยู่ระดับ 80% ของช่วงก่อนเกิด COVID-19 และ 1Q66 คาดว่าจะมีนักท่องเที่ยวจีนเข้าไทยราว 3 แสนราย
- **Manufacturing PMI (PMI ภาคการผลิต)** ไทยและจีนปรับตัวดีขึ้นเหนือระดับ 50 จุด (Demand พื้นตัว) บ่งชี้ถึงเศรษฐกิจมีโอกาสขยายตัวต่อเนื่อง
- **โอกาสเกิด Recession ในอีก 1 ปีข้างหน้า** = Bloomberg คาดการณ์การเกิด Recession ใน 1 ปีข้างหน้าของหลายประเทศลดลง อาทิ รัสเซีย(90% สู่ 70%) เยอรมัน (90% สู่ 78%) ยุโรป(80% สู่ 68%) ฟิlipปินส์(13% สู่ 10%)
- **ปิโตรเคมีฟื้นตัวเด่น** = หลังจีนเปิดประเทศตั้งแต่ 8 ม.ค. 66 โดย BD-Naphtha +134% PP-Naphtha +16% PX-Condensate +14%

ตารางการเปลี่ยนแปลงของตัวเลขเศรษฐกิจในเดือน ม.ค. 2566

เครื่องมือชี้วัดเศรษฐกิจ	การเปลี่ยนแปลงในเดือน ม.ค. 2566
ภาคการท่องเที่ยว	<ul style="list-style-type: none"> ● นักท่องเที่ยวชาวจีนเดินทางเข้าไทยมากกว่า 9 หมื่นราย เพิ่มขึ้นต่อเนื่องจากเดือน ธ.ค. 65 ● ททท. ปรับเป้าหมายนักท่องเที่ยวจีนมาไทยเป็น 7-8 ล้านคน (เดิมคาด 5 ล้านคน) และ 1Q66 คาดว่าจะมีนักท่องเที่ยวจีนเข้าไทยราว 3 แสนราย
Manufacturing PMI	ไทยและจีนปรับตัวดีขึ้นเหนือระดับ 50 จุด (Demand พื้นตัว)
โอกาสเกิด Recession	หลายประเทศปรับตัวลดลง เช่น จีน ยุโรป

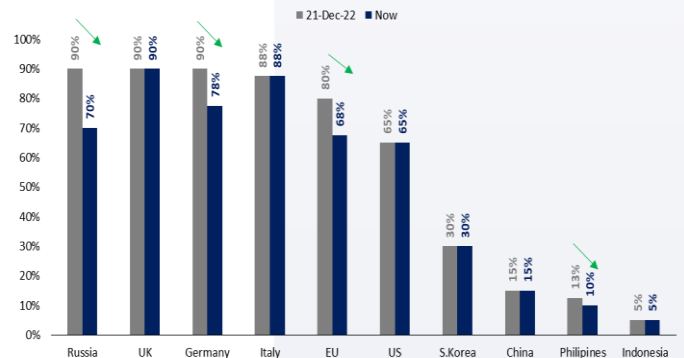
ที่มา : ฝ่ายวิจัย ASPS

Manufacturing PMI



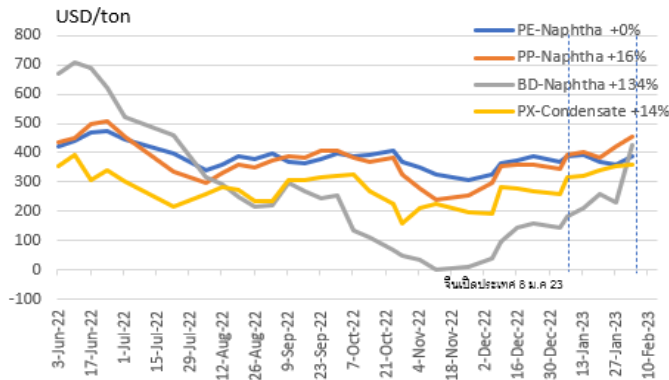
ที่มา : Bloomberg, ฝ่ายวิจัย ASPS

โอกาสเกิด Recession ในอีก 1 ปีข้างหน้า



ที่มา : Bloomberg, ฝ่ายวิจัย ASPS

ปิโตรเคมี กอวยฟื้นตัวหลังจีนเปิดประเทศ



ที่มา : ฝ่ายวิจัย ASPS

กลยุทธ์การลงทุนเน้นหุ้นจีน China Play แบ่งออกเป็น 3 กลุ่มหลักๆ ดังนี้

- กลุ่มหุ้นได้แรงหนุนจากนักท่องเที่ยวจีน M OR CRC AOT BEM THANI CENTEL ERW
- กลุ่มหุ้นส่งสินค้าออกไปจีน NER CBG KCE
- กลุ่มปิโตรเคมี SCGP SCC IRPC TOP PTTGC

หุ้นเด่นจีน China Play

Company	Sector	Last Price (07/02/2023)	FairValue	Upside	Div Yield 22F (%)	Return 9 Jan - 7Feb 23	EPS Growth 23F
กลุ่มได้แรงหนุนจากนักท่องเที่ยวจีน							
M	FOOD	57.00	65.0	14.0%	2.0	-7.0%	56.2%
OR	ENERG	22.30	28.5	27.8%	2.3	-5.1%	6.8%
CRC	COMM	43.50	48.0	10.3%	0.9	-4.3%	34.2%
AOT	TRANS	74.75	80.0	7.0%	-	-2.7%	turnaround
BEM	TRANS	9.80	12.0	22.4%	1.0	-1.5%	36.0%
THANI	FIN	4.16	4.7	13.0%	4.2	-1.5%	6.1%
CENTEL	TOURISM	51.75	54.0	4.3%	-	4.9%	415.2%
ERW	TOURISM	4.78	5.1	6.7%	-	6.1%	turnaround
กลุ่มส่งออกไปจีน							
NER	AGRI	6.35	9.0	41.7%	6.8	2.4%	9.9%
CBG	FOOD	103.50	114.0	10.1%	1.6	3.0%	31.7%
กลุ่มปิโตรฯ							
SCGP	PKG	53.50	62.0	15.9%	1.1	-9.7%	42.3%
SCC	CONMAT	342.00	370.0	8.2%	4.7	3.4%	35.7%
IRPC	ENERG	3.04	3.60	18.4%	3.3	3.4%	turnaround
TOP	ENERG	57.00	63.00	10.5%	6.7	5.6%	-61.3%
PTTGC	PETRO	50.00	56.0	12.0%	2.5	7.6%	turnaround
SET						0.4%	

ที่มา : ฝ่ายวิจัย ASPS

สรุป หลังจีนเปิดประเทศมา 1 เดือนเต็ม เริ่มเห็นสัญญาณบวกของการฟื้นตัวทางเศรษฐกิจในหลายประเทศที่ดีกว่าคาด คาดเห็นเม็ดเงินทยอยไหลเข้าสู่สินทรัพย์เสี่ยงในฝั่งเอเชียมากขึ้น โดยเฉพาะตลาดหุ้นไทยที่ได้ประโยชน์จากจำนวนนักท่องเที่ยวเดินทางเข้าไทยมากขึ้น ดังนั้นกลยุทธ์การลงทุน เน้นหุ้นที่ได้ประโยชน์จากประเด็นดังกล่าว อย่าง PTTGC NER BEM เป็น Top picks

ANTI-CORRUPTION PROGRESS INDICATOR

คำอธิบายผลการประเมินแต่ละระดับ

ระดับที่ 1 มีนโยบาย (Committed)

มีคำมั่นหรือมติคณะกรรมการในเรื่องการดำเนินธุรกิจที่จะไม่มีส่วนเกี่ยวข้องกับการทุจริตและการดูแลให้บริษัทปฏิบัติตามกฎหมายที่เกี่ยวข้อง

ระดับที่ 2 ประกาศเจตนารมณ์ (Declared)

มีการประกาศเจตนารมณ์เข้าเป็นแนวร่วมปฏิบัติของภาคเอกชนไทยในการต่อต้านการทุจริต (CAC) หรือโครงการต่อต้านทุจริตที่กำหนดให้องค์กรต้องมีกระบวนการในทำนองเดียวกัน

ระดับที่ 3 มีมาตรการป้องกัน (Established)

มีมาตรการป้องกัน การประเมินความเสี่ยง การสื่อสารและฝึกอบรมแก่พนักงาน รวมทั้งการดูแลให้มีการดำเนินการและการทบทวนความเหมาะสมของมาตรการอย่างสม่ำเสมอ

ระดับที่ 4 ได้รับการรับรอง (Certified)

มีการสอบทานจากคณะกรรมการตรวจสอบหรือผู้สอบบัญชีที่สำนักงาน ก.ล.ต. ให้ความเห็นชอบ และได้รับการรับรองหรือผ่านการตรวจสอบเพื่อให้ความเชื่อมั่นอย่างเป็นอิสระจากหน่วยงานภายนอก (เช่น CAC)

ระดับที่ 5 ขยายผลสู่ผู้ที่เกี่ยวข้อง (Extended)

มีการขยายผลการดำเนินนโยบายต่อต้านการทุจริตสู่ผู้ที่เกี่ยวข้องในห่วงโซ่อุปทาน และการเปิดเผยข้อมูลเกี่ยวกับกรณีทุจริตที่เกิดขึ้นเปิดเผยบ้างแต่ไม่มีนโยบายที่ชัดเจน

ไม่เปิดเผยหรือไม่มีนโยบาย

CG SCORE: การจัดอันดับบรรษัทภิบาล

คำอธิบายผลการประเมินแต่ละระดับ

ระดับคะแนน 5 (90-100) : ดีเลิศ



ระดับคะแนน 4 (80-89) : ดีมาก



ระดับคะแนน 3 (70-79) : ดี



NR. : ไม่ปรากฏชื่อในรายงาน CGR

"Disclaimer: การเปิดเผย (ก) ผลสำรวจในเรื่องการกำกับดูแลกิจการ (Corporate Governance Report) ที่จัดทำโดยสมาคมส่งเสริมสถาบันกรรมการบริษัทไทย (IOD) และ (ข) ผลการประเมินดัชนีชี้วัดความดีความชอบในการป้องกันการมีส่วนเกี่ยวข้องกับการทุจริตคอร์รัปชัน (Anti-Corruption Progress Indicators) ที่จัดทำโดยสถาบันที่เกี่ยวข้อง ซึ่งมีการเปิดเผยโดยสำนักงานคณะกรรมการกำกับหลักทรัพย์และตลาดหลักทรัพย์นี้ เป็นการสำรวจและประเมินโดยสมาคมหรือสถาบันที่เกี่ยวข้องจากข้อมูลที่ได้รับจากบริษัทจดทะเบียนตามที่บริษัทจดทะเบียนได้ระบุใน (ก) แบบแสดงข้อมูลตามหลักเกณฑ์ Corporate Governance Report of Thai Listed Companies (CGR) ประจำปี และ (ข) แบบแสดงข้อมูลเพื่อการประเมิน Anti-Corruption ซึ่งได้อ้างอิงข้อมูลจากแบบแสดงรายการข้อมูลประจำปี (แบบ 56-1) รายงานประจำปี (แบบ 56-2) หรือในเอกสารหรือรายงานอื่นที่เกี่ยวข้องของบริษัทจดทะเบียนนั้น แล้วแต่กรณี โดยเป็นการสำรวจและประเมินจากข้อมูลของบริษัทจดทะเบียนที่มีการเปิดเผยต่อสาธารณะ และเป็นข้อมูลที่ผู้ลงทุนทั่วไปสามารถเข้าถึงได้ และเป็นการดำเนินการตามนโยบายของสำนักงานคณะกรรมการกำกับหลักทรัพย์และตลาดหลักทรัพย์

ทั้งนี้ ผลการสำรวจหรือผลการประเมินดังกล่าวเป็นการนำเสนอในมุมมองของ IOD หรือสถาบันที่เกี่ยวข้องซึ่งเป็นบุคคลภายนอก โดยมีได้เป็นการประเมินการปฏิบัติของบริษัทจดทะเบียนในตลาดหลักทรัพย์แห่งประเทศไทย และมีได้ใช้ข้อมูลภายในเพื่อการประเมินแต่อย่างใด

เนื่องจากผลสำรวจหรือผลการประเมินดังกล่าวเป็นเพียงผลสำรวจหรือผลการประเมิน ณ วันที่ปรากฏในผลสำรวจหรือผลการประเมินเท่านั้น ดังนั้น ผลสำรวจหรือผลการประเมินจึงอาจเปลี่ยนแปลงได้ภายหลังวันดังกล่าว หรือเมื่อข้อมูลที่เกี่ยวข้องมีการเปลี่ยนแปลง ทั้งนี้ บริษัทหลักทรัพย์ [ข] มิได้ยืนยัน ตรวจสอบ หรือรับรองความถูกต้องครบถ้วนของผลสำรวจหรือผลการประเมินดังกล่าวแต่อย่างใด"

CG SCORE: การจัดอันดับบริษัทกษา

AAV	AUCT	BRR	CPF	EPG	HANA	KKP	METCO	NYT	PR9	S	SE-ED	SST	THANI	TQM	U
ADVANC	AWC	BTS	CPI	ETC	HARN	KSL	MFEC	OISHI	PREB	S&J	SELIC	STA	THCOM	TRC	UAC
AF	AYUD	BTW	CPN	FPI	HMPRO	KTB	MINT	OR	PRG	SAAM	SENA	STEC	THG	TRU	UBIS
AH	BAFS	BWG	CRC	FPT	ICC	KTC	MANO	ORI	PRM	SABINA	SENAJ	STI	THIP	TRUE	UV
AIRA	BANPU	CENTEL	CSS	FSMART	ICHI	LALIN	MOONG	OSP	PROUD	SAMART	SHR	SUN	THRE	TSC	VGI
AKP	BAY	CFRESH	DDD	GBX	III	LANNA	MSC	OTO	PSH	SAMTEL	SIRI	SUSCO	THREL	TSR	VIH
AKR	BBL	CHEWA	DELTA	GC	ILINK	LH	MST	PAP	PSL	SAT	SIS	SUTHA	TIPI	TSTE	WACOAL
ALT	BCP	CHO	DEMCO	GCAP	ILM	LHFG	MTC	PCSGH	PTG	SC	SITHAI	SVI	TIPCO	TSTH	WAVE
AMA	BCPG	CIMBT	DRT	GFPT	INTUCH	LIT	MVP	PDG	PTT	SCB	SMK	SYMC	TISCO	TTA	WHA
AMATA	BDMS	CK	DTAC	GGC	IP	LPN	NCL	PDJ	PTTEP	SCC	SMPC	SYNTEC	TK	TTB	WHAUP
AMATAV	BEM	CKP	DUSIT	GLAND	IRPC	MACO	NEP	PG	PTTGC	SCCC	SNC	TACC	TKT	TTCL	WICE
ANAN	BGC	CM	EA	GLOBAL	ITEL	MAJOR	NER	PHOL	PYLON	SCG	SONIC	TASCO	TMT	TTW	WINNER
AOT	BGRIM	CNT	EASTW	GPI	IVL	MAKRO	NKI	PLANB	Q-CON	SCGP	SPALI	TCAP	TNDT	TU	ZEN
AP	BIZ	COM7	ECF	GPSC	JWD	MALEE	NOBLE	PLANET	QH	SCM	SPI	TEAMG	TNITY	TVDH	
ARIP	BKI	COMAN	ECL	GRAMMY	K	MBK	NSI	PLAT	QTC	SDC	SPRC	TFMAMA	TOA	TVI	
ARROW	BOL	COTTO	EE	GULF	KBANK	MC	NVD	PORT	RATCH	SEAFCO	SPVI	TGH	TOP	TVO	
ASP	BPP	CPALL	EGCO	GUNKUL	KCE	MCOT	NWR	PPS	RS	SEAOIL	SSSC	THANA	TPBI	TWPC	

2S	APCS	BEYOND	CMC	ESSO	HTC	JMART	LHK	NBC	PMTA	RT	SGF	SRICHA	TIGER	TRT	WP
7UP	APURE	BFIT	COLOR	ESTAR	HYDRO	JMT	LOXLEY	NCAP	PPP	RWI	SIAM	SSC	TITLE	TSE	XO
ABICO	AQUA	BJC	CPL	ETE	ICN	KBS	LRH	NCH	PPPM	S11	SINGER	SSF	TKN	TVT	XPG
ABM	ASAP	BJCHI	CPW	FE	IFS	KCAR	LST	NETBAY	PRIME	SA	SKE	STANLY	TKS	TWP	YUASA
ACE	ASEFA	BLA	CRD	FLOYD	IMH	KEX	M	NEX	PRIN	SAK	SKN	STGT	TM	UEC	
ACG	ASIA	BR	CSC	FN	IND	KGI	MATCH	NINE	PRINC	SALEE	SKR	STOWER	TMC	UMI	
ADB	ASIAN	BROOK	CSP	FNS	INET	KIAT	MBAX	NRF	PSG	SAMCO	SKY	STPI	TMD	UOBKH	
AEONTS	ASIMAR	CBG	CWT	FORTH	INSET	KISS	MEGA	NTV	PSTC	SANKO	SLP	SUC	TMI	UP	
AGE	ASK	CEN	DCC	FSS	INSURE	KOOL	MEGA	OCC	PT	SAPPE	SMIT	SWC	TMLL	UPF	
AHC	ASN	CGH	DCON	FTE	IRC	KTIS	MFC	OGC	PTECH	SAWAD	SMT	SYNEX	TNL	UPOIC	
AIT	ATP30	CHARAN	DHOUSE	FVC	IRCP	KUMWEL	MGT	PATO	QLT	SCI	SNP	TAE	TNP	UTP	
ALL	B	CHAYO	DOD	GEL	IT	KUN	MICRO	PB	RBF	SCN	SO	TAKUNI	TOG	VCOM	
ALLA	BA	CHG	DOHOME	GENCO	ITD	KWC	MILL	PICO	RCL	SCP	SORKON	TCC	TPA	VL	
ALUCON	BAM	CHOTI	DV8	GJS	J	KWM	MITSIB	PIMO	RICHY	SE	SPA	TCMC	TPAC	VPO	
AMANAH	BC	CHOW	EASON	GYT	JAS	L&E	MK	PJW	RML	SFLEX	SPC	TEAM	TPCS	VRANDA	
AMARIN	BCH	CI	EFORL	HEMP	JCK	LDC	MODERN	PL	ROUNA	SFP	SPCG	TFG	TPS	WGE	
APCO	BEC	CIG	ERW	HPT	JCKH	LEO	MTI	PM	RPC	SFT	SR	TFI	TRITN	WIK	

A	AS	BROCK	CMAN	EP	HUMAN	KASET	M-CHAI	NNCL	PRAKIT	SGP	SQ	TNH	TTI	WIN	
AI	AU	BSBM	CMO	F&D	IHL	KCM	MCS	NOVA	PRAPAT	SICT	SSP	TNR	TYCN	WORK	
AIE	B52	BSM	CMR	FMT	IIG	KK	NDX	PRECHA	SIMAT	STAR	STARK	TOPP	UKEM	WPH	
AJ	BEAUTY	BTNC	CPT	GIFT	INGRS	KKC	MJD	NUSA	PTL	SISB	STC	TPCH	UMS	YGG	
ALPHAX	BGT	BYD	CRANE	GLOCON	INOX	KWI	MORE	PAF	RJH	SK	SUPER	TPJPL	UNIQU	ZIGA	
AMC	BH	CAZ	CSR	GREEN	JAK	KYE	MUD	PF	RP	SMART	SVOA	TPJPP	UPA		
APP	BIG	CCP	D	GSC	JR	LEE	NC	PK	RPH	SOLAR	TC	TPLAS	UREKA		
AO	BLAND	CGD	EKH	GTB	JTS	LPH	NDR	PLE	RSP	SPACK	TCCC	TPOLY	VIBHA		
ARIN	BM	CITY	EMC	HTECH	JUBILE	MATI	NFC	PPM	SABUY	SPG	THMUI	TQR	W		

Anti-corruption Progress Indicator

ได้รับการรับรอง

2S	AYUD	BSBM	CPN	FPI	HENG	KBS	MATCH	NOBLE	PM	QH	SE-ED	SSF	THANI	TPCS	UOBKH
7UP	B	BTS	CRC	FPT	HMPRO	KCAR	MBAX	NOK	PPP	QLT	SELIC	SSP	THCOM	TPP	UPF
ADVANC	BAFS	BWG	CSC	FSMART	HTC	KCE	MBK	NSI	PPPM	QTC	SENA	SSSC	THIP	TRU	UV
AF	BAM	CEN	DCC	FSS	ICC	KGI	MC	NWR	PPS	RATCH	SGP	SST	THRE	TRUE	VGI
AI	BANPU	CENTEL	DELTA	FTE	ICHI	KKP	MCOT	OCC	PR9	RML	SINGER	STA	THREL	TSC	VIH
AIE	BAY	CFRESH	DEMCO	GBX	IFS	KSL	META	OGC	PREB	RWI	SIRI	STGT	TIDLOR	TSTE	WACOAL
AIRA	BBL	CGH	DIMET	GC	III	KTB	MFC	ORI	PRG	S&J	SITHAI	STOWER	TIPCO	TSTH	WHA
AJ	BCH	CHEWA	DRT	GCAP	ILINK	KTC	MFEC	PAP	PRINC	SAAM	SKR	SUSCO	TISCO	TTA	WHAUP
AKP	BCP	CHOTI	DTAC	GEL	INET	KWI	MILL	PATO	PRM	SABINA	SMIT	SVI	TKS	TTB	WICE
AMA	BCPG	CHOW	DUSIT	GFPT	INSURE	L&E	MINT	PB	PROS	SAPPE	SMK	SYMC	TKT	TTCL	WIK
AMANAH	BE8	CIG	EA	GGC	INTUCH	LANNA	MONO	PCSGH	PSH	SAT	SMPC	SYNTEC	TMILL	TU	XO
AMATA	BEC	CIMBT	EASTW	GJS	IRC	LH	MOONG	PDG	PSL	SC	SNC	TAE	TMT	TVDH	YUASA
AMATAV	BEYOND	CM	EGCO	GPI	IRPC	LHFG	MSC	PDJ	PSTC	SCB	SNP	TAKUNI	TNITY	TVI	ZEN
AP	BGC	CMC	EP	GPSC	ITEL	LHK	MST	PG	PT	SCC	SORKON	TASCO	TNL	TVO	ZIGA
APCS	BGRIM	COM7	EPG	GSTEEL	IVL	MTC	PHOL	PTG	SCCC	SPACK	SPACK	TCAP	TNP	TWPC	
AS	BKI	COTTO	ERW	GULF	JKN	LRH	MTI	PK	PTT	SCG	SPALI	TCMC	TNR	U	
ASIAN	BLA	CPALL	ESTAR	GUNKUL	JR	M	NBC	PL	PTTEP	SCGP	SPAL	TCG	TOG	UBE	
ASK	BPP	CPF	ETE	HANA	K	MAJOR	NEP	PLANB	PTTGC	SCM	SPI	TFI	TOP	UBIS	
ASP	BROOK	CPI	FE	HARN	KASET	MAKRO	NINE	PLANET	PYLON	SCN	SPRC	TFMAMA	TOPP	UEC	
AWC	BRR	CPL	FNS	HEMP	KBANK	MALEE	NKI	PLAT	Q-CON	SEAOIL	SRICHA	TGH	TPA	UKEM	

ประกาศเจตนา

AH	B52	CPW	ECF	FLOYD	J	KEX	NCAP	OR	SAK	SUPER	TMI	VARO			
ALT	CH	DDD	EKH	GLOBAL	JMART	KUMWEL	NOVA	PIMO	SIS	SVT	TQM	VIBHA			
APCO	CI	DHOUSE	ETC	ILM	JMT	LDC	NRF	PLE	SSS	TKN	TRT	W			
ASW	CPR	DOHOME	EVER	INOX	JTS	MEGA	NUSA	RS	STECH	TMD	TSI	WIN			