

จบ Q4 ทรงอย่างแสบ...หากทางรับมือช่วงล้นต่อ

ปัจจัยภายนอกยังคงกดดันตลาดหุ้นไทย จากความกังวลการใช้นโยบายการเงินเชิงรุกต่อเนื่องของ Fed หลังจากตัวเลขจ้างงานที่แข็งแกร่งกว่าคาด ส่งผลให้เงินเฟ้อมีโอกาสยืนระดับสูงนานขึ้น และสอดคล้องกับความเห็นของประธาน Fed และเหล่าคณะกรรมการบางส่วน ขณะเดียวกันยังเป็นช่วงการรายงานงบ 4Q65 ของบริษัทจดทะเบียนในไทย ที่เห็นทยอยออกมา 24 บริษัท ทรงอย่างแสบ และมีหลายบริษัทที่กำไรต่ำคาดเกิน 10% อาทิ KCE รายงานกำไรงวด 4Q65 ออกมา 501 ล้านบาท ลดลง 29%QoQ, 24%YoY และต่ำกว่าที่ตลาดคาดถึง 24% กดดันให้ราคาหุ้นวันนี้ปรับตัวลดลง 11.4% ทั้งความกังวลเงินเฟ้อสหรัฐยืนระดับสูงนานบวกกับกำไร 4Q65 ที่ไม่สู้ดีนัก ส่งผลให้ Fund Flow มีการไหลออกจากตลาดหุ้น 8 วันติดกว่า 1.8 หมื่นล้านบาท

กลยุทธ์รับมือความผันผวนในช่วงรายงานงบ 4Q65 แนะนำ Short Single Stock Future หุ้นตัวเดียวกันในพอร์ต (ในตลาดมีให้เลือกกว่า 128 ตัว) ในช่วงวันประกาศงบและปิดสถานะหลังประกาศ เพื่อลดความเสี่ยงหากงบออกมาต่ำกว่าตลาดคาด ประเมินกรอบการเคลื่อนไหวของ SET Index วันนี้ 1660 – 1680 จุด Top pick แนะนำหุ้นที่กำไรผ่านจุดเลวร้าย PTTGC, หุ้นผันผวนต่ำ BEM และหุ้นปันผลสูง AP

SUPPORT & RESISTANCE

แนวรับ 1,660 จุด

แนวต้าน 1,680 จุด

TOP PICKS

AP FV@B 15.50

BEM FV@B 12.00

PTTGC FV@B 56.00

เปรียบเทียบกำไร 4Q65 กับ Consensus ที่ประกาศออกมา

Stock	Announce Date	EPS			Return	
		Act	Est	Surp	(Announce Date +1)	(Announce Date to Now)
AEONTS	01/11/2023	4.42	4.18	6%	-1.1%	7.7%
TISCO	01/16/2023	2.26	2.38	-5%	1.0%	0.5%
BAY	01/19/2023	1.00	1.11	-10%	-0.8%	-2.4%
BBL	01/19/2023	3.97	4.62	-14%	-1.9%	3.6%
KBANK	01/19/2023	1.35	4.26	-68%	-5.9%	-6.5%
KKP	01/20/2023	1.69	2.31	-27%	-0.7%	-6.0%
KTB	01/20/2023	0.58	0.58	-1%	3.5%	0.0%
KTC	01/20/2023	0.63	0.72	-13%	-0.9%	1.3%
SCB	01/20/2023	2.12	2.99	-29%	-1.4%	-5.5%
TTB	01/20/2023	0.04	0.04	8%	2.1%	0.0%
SCGP	01/24/2023	0.22	0.26	-17%	-2.8%	-1.4%
SCC	01/25/2023	0.76	0.99	-24%	-3.2%	-2.0%
STANLY	01/27/2023	4.91	5.49	-11%	-1.6%	-1.8%
PTTEP	01/30/2023	3.93	4.25	-7%	0.0%	-3.8%
DTAC	01/31/2023	0.38	0.24	61%	1.0%	0.0%
IRPC	02/07/2023	-0.35	-0.36	2%	2.0%	2.0%
KCE	02/07/2023	0.42	0.55	-24%	-11.4%	-11.4%

ที่มา : ฝ่ายวิจัย ASPS

RESEARCH DIVISION

บริษัทหลักทรัพย์ เอเชีย พลัส

เกศศักดิ์ ทวีธีระธรรม

นักวิเคราะห์ปัจจัยพื้นฐานด้านตลาดทุน และทางเทคนิค

เลขทะเบียนนักวิเคราะห์: 004132

กราดร เตียรณปราโมทย์

นักวิเคราะห์ปัจจัยพื้นฐานด้านหลักทรัพย์

เลขทะเบียนนักวิเคราะห์: 075365

กวัด ภัทราพงศ์

นักวิเคราะห์ปัจจัยพื้นฐานด้านหลักทรัพย์

เลขทะเบียนนักวิเคราะห์: 117985

สิริลักษณ์ พันธวงศ์

ผู้ช่วยนักวิเคราะห์

เงินเพื่อสหรัฐที่อาจชะลอตัวช้ากว่าคาด กดดันตลาดหุ้นอยู่ในไทยลบ

ภาพรวมตลาดหุ้นผันผวนมาตั้งแต่ต้นสัปดาห์ จากปัจจัยการเดินหน้าปรับขึ้นดอกเบี้ยของ Fed ท่ามกลางตลาดแรงงานสหรัฐที่ค่อนข้างแข็งแกร่ง ขณะที่เวลานี้ตลาดหุ้นปิดตัวในแดนลบราว -0.6% ถึง -1.7% หลังนายคริสโตเฟอร์ วอลเลอร์ หนึ่งในคณะกรรมการของ Fed ออกมาให้การสนับสนุนการดำเนินนโยบายการเงินเชิงรุกต่อไป และกล่าวเพิ่มเติมว่า แม้อัตราเงินเฟ้อมีแนวโน้มชะลอตัวต่อเนื่องในปีนี้ แต่อาจจะต้องใช้เวลาที่นานกว่าคาดเพื่อจัดการกับปัญหาเงินเฟ้อให้เข้าสู่กรอบเป้าหมายที่ 2%

ผลตอบแทนของสินทรัพย์ต่างๆ

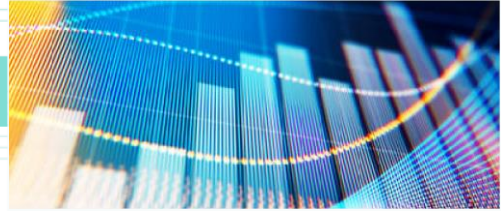
	Last	%Chg	%MTD	%YTD
America				
NASDAQ	11,910.52	-1.68%	2.81%	13.80%
S&P	4,117.86	-1.11%	1.01%	7.25%
Russel	1,942.60	-1.52%	0.55%	10.30%
DJIA	33,949.01	-0.61%	-0.40%	2.42%
Europe				
FTSE 100	7,885.17	0.26%	1.46%	5.82%
DAX	15,412.05	0.60%	1.88%	10.69%
Euro Stoxx 50	4,209.15	0.00%	1.10%	10.95%
CAC 40	7,119.83	-0.18%	0.53%	9.98%
ASIA				
Philippines	6,923.08	0.61%	1.91%	5.43%
Indonesia	6,940.12	0.07%	1.47%	1.31%
Australia	7,503.80	-0.35%	0.36%	6.61%
Japan	27,606.46	-0.29%	1.02%	5.79%
Malaysia	1,470.75	-0.38%	-0.99%	-1.65%
Korea	2,483.64	1.30%	2.41%	11.06%
China	3,232.11	-0.49%	-0.72%	4.62%
Hong Kong	21,283.52	-0.07%	-2.56%	7.59%

ที่มา: Bloomberg, ฝ่ายวิจัย ASPS

	Last	%Chg	%MTD	%YTD
Dolar Index	103.41	-0.02%	1.29%	-0.11%
EURO/USD	1.07	0.04%	3.35%	0.10%
USD/THB	33.48	0.39%	1.40%	3.38%
Gold Spot	1,874.89	-0.03%	2.77%	2.79%
*ค่าลบ หมายถึงค่าเงินอ่อนค่า				
BOND (US)				
2 Year	4.42	-0.98%	5.23%	-0.11%
5 Year	3.79	-1.18%	4.73%	-5.38%
10 Year	3.61	-1.73%	2.93%	-6.34%
BOND (TH)				
1 Year TH	1.66	0.95%	5.40%	21.46%
10 Year TH	2.50	-0.63%	-0.87%	-5.40%

ขณะเดียวกัน ปรน. โจ ไบเดน ได้แถลงนโยบายประจำปี (State of the Union) ต่อสภาคองเกรส โดยมีใจความสำคัญในการเรียกร้องให้ภาครัฐทำงานร่วมกัน เพื่อกระตุ้นเศรษฐกิจภายในประเทศให้เติบโตต่อไป โดยประเด็นเศรษฐกิจที่น่าสนใจมีดังนี้

- **การผลักดันให้เก็บภาษีคนรวยเพิ่ม 20% ของรายได้เต็ม** สำหรับครัวเรือนชาวอเมริกันที่มีรายได้มากกว่า 100 ล้านดอลลาร์ เพื่อเพิ่มการแข่งขัน และลดการผูกขาด ทั้งนี้อาจส่งผลให้เม็ดเงินไหลออกจากสหรัฐไปยังต่างประเทศ เพื่อลงทุนในสินทรัพย์ต่างๆ ก็เป็นไปได้
- **การสนับสนุนยูเครนเพื่อสู้ศึกกับรัสเซีย** โดยสหรัฐพร้อมที่จะเป็นแกนนำและเป็นหนึ่งเดียวกับ NATO รวมถึงจะสร้างความร่วมมือระดับโลก ทั้งนี้การแสดงจุดยืนที่ชัดเจนของสหรัฐจะทำให้ความเสี่ยงเชิงภูมิรัฐศาสตร์อาจตึงเครียดมากขึ้น
- **การประกาศมาตรฐานใหม่ที่จะต้องใช้วัสดุก่อสร้างที่ผลิตในสหรัฐอเมริกาเท่านั้น สำหรับโครงการของภาครัฐ** ทั้งนี้หากมองอีกมุมหนึ่งก็ถือเป็นการลดการพึ่งพาสินค้านำเข้าจากต่างประเทศ



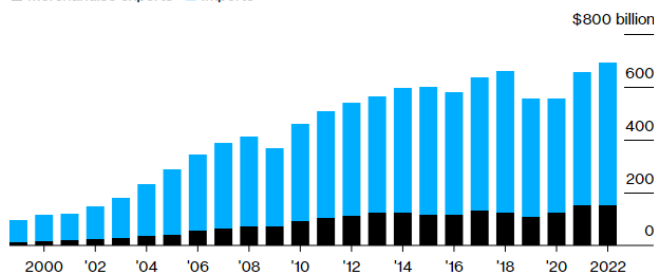
- **การแข่งขันทางการค้าระหว่างจีน-สหรัฐฯ ยังคงดำเนินต่อไป** แม้จะมีการกีดกันทางการค้า แต่ก็มีควมยืดหยุ่นให้แกกัน ทำให้มูลค่าการค้าในปี 2565 พุ่งสูงสุดเป็นประวัติการณ์แตะระดับ 6.9 แสนล้านเหรียญฯ โดยสหรัฐนำเข้าสินค้าจากจีนเพิ่มขึ้นเป็น 5.4 แสนล้านเหรียญฯ และสหรัฐส่งออกไปจีนเพิ่มขึ้น 1.5 แสนล้านสำหรับกรณีของปกป้องประเทศชาติ สหรัฐฯ ก็พร้อมจะตอบโต้ทันทีหากได้รับคุกคามจากจีน

มูลค่าการค้าระหว่างสหรัฐ - จีน

US-China Merchandise Trade Climbs to Record in 2022

Total trade in goods jumps as exports increase to all-time high

■ Merchandise exports ■ Imports



Source: US Commerce Department
Note: Data aren't adjusted for inflation

ที่มา: Bloomberg, ฝ่ายวิจัย ASPS

อย่างไรก็ตามความกังวลเกี่ยวกับข้อพิพาทระหว่างสหรัฐและจีน หลังจากกองทัพสหรัฐยิงบอลลูนสอดแนมของจีน กัดดันบรรยากาศการซื้อขายในตลาดหุ้นจีนวานนี้ ขณะเดียวกันนักลงทุนยังจับตาดูการประกาศตัวเลขเงินเฟ้อ (CPI) และดัชนีราคาผู้ผลิต (PPI) ของเดือนม.ค. ในวันที่ 10 ก.พ. 2566 ซึ่งตลาดคาดว่าอัตราเงินเฟ้อจะปรับตัวเพิ่มขึ้นตามการฟื้นตัวของเศรษฐกิจจีน หลังคุมเข้มมาตรการ Zero-Covid มานานกว่า 3 ปี

การประกาศตัวเลขทางเศรษฐกิจของจีน

Date	Country	Economic index	Month	Actual	Consensus	Older
10 Feb 23	CH	CPI YoY	Jan	-	2.1%	1.8%
10 Feb 23	CH	PPI YoY	Jan	-	-0.5%	-0.7%

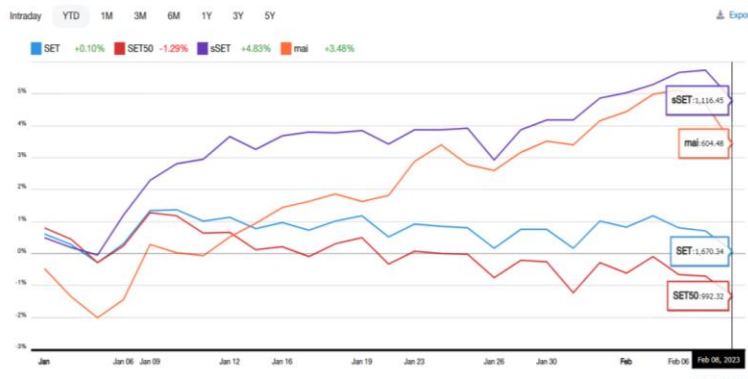
ที่มา: Bloomberg, ฝ่ายวิจัย ASPS

สรุป อัตราเงินเฟ้อสหรัฐที่อาจชะลอลดต่ำกว่าคาด ทำให้เจ้าหน้าที่ Fed ส่งสัญญาณการดำเนินนโยบายการเงินที่เข้มงวดต่อไปเพื่อสู้กับเงินเฟ้อ กัดดันให้ภาพรวมตลาดหุ้นยังอยู่โหนลบ ขณะที่การแถลงนโยบายประจำปีวานนี้ (State of the Union) มีปัจจัยเสี่ยงที่ยังต้องติดตาม เฉพาะอย่างยิ่งความขัดแย้งระหว่างประเทศทั้งความตึงเครียดในสงครามรัสเซียยูเครน รวมถึงการปกป้องประเทศชาติของสหรัฐจากการรุกรานของจีน ซึ่งอาจจำกัด Upside ของตลาดหุ้นที่ไม่ได้ร้อนแรงในระยะถัดไป ส่วนวันนี้คาด SET Index เคลื่อนไหวในกรอบ 1,660 – 1,680 จุด

กำไร 4Q65 สร้าง NEGATIVE SURPRISE กดดันตลาดผันผวนในช่วงนี้

ตั้งแต่ต้นปี กองทุนขายสุทธิหุ้นไทยกว่า 2.0 หมื่นล้านบาท ขณะที่ช่วงเดือน ม.ค.66 ยังได้แรงหนุนจาก Flow ต่างชาติที่ซื้อสุทธิ 1.8 หมื่นล้านบาท อย่างไรก็ตามเริ่มเห็น Flow ต่างชาติไหลออกจากตลาดหุ้นไทย ตั้งแต่ต้นเดือน ก.พ.66 ขายสุทธิหุ้นไทยกว่า 1.4 หมื่นล้านบาท(ขายสุทธิทุกวันทำการตั้งแต่ต้นเดือน) ทำให้หุ้นขนาดใหญ่ Underperform หุ้นขนาดเล็ก โดยตั้งแต่ต้นปี SET50 -1.29% SET +0.10% ขณะที่หุ้นขนาดกลาง-เล็ก MAI +3.48% SSET +4.83% ดังรูปด้านล่าง

Fund Flow ชะลอ หุ้เล็ก Outperform กว่าหุ้นใหญ่



ที่มา : SET, ฝ่ายวิจัย ASPS

เหตุผลหลักมาจาก เดือน ก.พ.66 เป็นช่วงเฝ้ารอดูผลประกอบการ 4Q65 รายหุ้น ซึ่งหุ้นที่ประกาศงบ 4Q65 แล้วส่วนใหญ่ทรงอย่างเบด โดยมีการรายงานออกมาแล้ว 24 บริษัท (Market Cap 18.0%) มีกำไรสุทธิรวม 5.4 หมื่นล้านบาท ลดลง -36.7%QoQ และ -19.9%YoY และหากพิจารณาจาก Bloomberg จะเห็นได้ว่า กำไร 4Q65 มี Negative Surprise หรือผิดจาก Bloomberg Consensus คาดการณ์ไว้ถึง 20%

โดยมีอยู่ 17 บริษัทที่มีการคาดการณ์กำไร 4Q65 จาก Bloomberg จะเห็นได้ว่า ส่วนใหญ่บริษัทที่รายงานงบ 4Q23 ออกมาต่ำกว่าคาด หุ้นมักจะปรับฐานแรงหลังประกาศงบ 1 วัน และไม่ค่อยฟื้นตัวจนถึงปัจจุบัน ดังภาพทางด้านล่าง

กำไร 4Q65 Negative Surprise

SET Index	Table	Export	Settings	Earnings Analysis
Range Current Season	CQ4 Ending: 11/16/2022 - 2/15/2023			Periodicity Quarter
STOCK EXCH OF THAI INDEX				
Surprise	Growth		Reported	Sales Surprise
Sector (GICS)	Reported		Sales Surprise	Earnings Surprise
11 All Securities	24 / 646		-0.47%	-20.11%
12 > Energy	2 / 21		-1.19%	-11.75%
13 > Materials	3 / 74		-4.73%	-20.15%
14 > Industrials	1 / 96			
15 > Consumer Discretionary	1 / 86		-3.86%	-10.56%
16 > Consumer Staples	0 / 64			
17 > Health Care	0 / 26			
18 > Financials	12 / 63		4.17%	-22.35%
19 > Information Technology	1 / 33		-3.18%	-23.91%
20 > Communication Services	1 / 34		-2.45%	61.21%
21 > Utilities	0 / 28			
22 > Real Estate	3 / 107		-0.35%	

ที่มา : Bloomberg, ฝ่ายวิจัย ASPS

กำไร 4Q65 แยกเป็นรายตัว

Stock	Announce Date	Act	Est	Surp	Return (Announce Date +1)	Return (Announce Date to Now)
AEONTS	01/11/2023	4.42	4.18	6%	-1.1%	7.7%
TISCO	01/16/2023	2.26	2.38	-5%	1.0%	0.5%
BAY	01/19/2023	1.00	1.11	-10%	-0.8%	-2.4%
BBL	01/19/2023	3.97	4.62	-14%	-1.9%	3.6%
KBANK	01/19/2023	1.35	4.26	-68%	-5.9%	-6.5%
KKP	01/20/2023	1.69	2.31	-27%	-0.7%	-6.0%
KTB	01/20/2023	0.58	0.58	-1%	3.5%	0.0%
KTC	01/20/2023	0.63	0.72	-13%	-0.9%	1.3%
SCB	01/20/2023	2.12	2.99	-29%	-1.4%	-5.5%
TTB	01/20/2023	0.04	0.04	8%	2.1%	0.0%
SCGP	01/24/2023	0.22	0.26	-17%	-2.8%	-1.4%
SCC	01/25/2023	0.76	0.99	-24%	-3.2%	-2.0%
STANLY	01/27/2023	4.91	5.49	-11%	-1.6%	-1.8%
PTTEP	01/30/2023	3.93	4.25	-7%	0.0%	-3.8%
DTAC	01/31/2023	0.38	0.24	61%	1.0%	0.0%
IRPC	02/07/2023	-0.35	-0.36	2%	2.0%	2.0%
KCE	02/07/2023	0.42	0.55	-24%	-11.4%	-11.4%

ที่มา : Bloomberg, ฝ่ายวิจัย ASPS

ขณะที่ช่วงที่เหลือของเดือน (9 ก.พ.65 - 28 ก.พ.65) เข้าสู่ฤดูกาลแห่งประกาศงบ 4Q65 ที่แท้จริง โดยมีหุ้นที่ฝ่ายวิจัยฯ ทำการศึกษา 63 บริษัท ซึ่งต้องติดตามว่าจะทำให้ทิศทางกำไร 4Q65 จะเปลี่ยนแปลงไปมากน้อยเพียงใด และจะมี Negative Surprise ก็บริษัท

นับจากนี้ เริ่มเข้าสู่การประกาศงบอย่างแท้จริง

Feb-23						
Sunday	Monday	Tuesday	Wednesday	Thursday	Friday	Saturday
			1	2	3	4
5	6	7	8	9	10	11
		IRPC, KCE, FPT		ADVANC	INTUCH, SCGC, GPS C, GGC, TOP	
12	13	14	15	16	17	18
	PTTGC, SGC	VGI	OR, ITC, ASK, DELTA	SC, LPN, BBGI, PTT, THANI, DRT	NER, STGT, STA, PSH, GULF, TIDLOR, TASCO	
19	20	21	22	23	24	25
	BCPG, MAKRO, TU	HMPRO, AP, SPALI, ERW, TIW, MITC, GFPT	BLA, NOBLE, BPP, BEM, BANPU, III	ASW, ANAN, CPN, CPALL, MAJOR, BJC HI, BAM	QH, BRI, NSL, ONEE, PLANB, CPF, TMT (เล่น)	
26	27	28				
	LH, SENA, LALIN, CENTEL, CK, SEAFICO	SIRI, ORI, BGRIM, RS, PLANB, AMATA				

ที่มา : ฝ่ายวิจัย ASPS

หนึ่งในกลยุทธ์รับมือความผันผวนในช่วงรายงานงบ 4Q65 แนะนำ Short Single Stock Future หุ้นตัวเดียวกันในพอร์ต (ในตลาดมีให้เลือกกว่า 128 ตัว) ในช่วงวันประกาศงบและปิดสถานะหลังประกาศ เพื่อลดความเสี่ยงหากงบออกมาต่ำกว่าตลาด

อาจใช้ Short Single Stock Futures ช่วยในการลดความผันผวนในช่วงประกาศงบได้บ้าง

No.	Symbol	No.	Symbol	No.	Symbol	No.	Symbol	No.	Symbol
1	AAVH23	31	CKPH23	61	KEXH23	91	SCCH23	121	TTWH23
2	ADVANCH23	32	COM7H23	62	KKPH23	92	SCGPH23	122	TUH23
3	AEONTSH23	33	CPALLH23	63	KTBH23	93	SGPH23	123	TVOH23X
4	AMATAH23	34	CPFH23	64	KTCH23	94	SH23	124	UNIQH23
5	AOTH23	35	CPNH23	65	LHH23	95	SIRIH23	125	VGIH23
6	APH23	36	CRCH23	66	LPNH23	96	SPAUH23	126	VNGH23
7	AWCH23	37	DELTAH23	67	MAJORH23	97	SPCGH23	127	WHAH23
8	BAH23	38	DTACH23	68	MBKH23	98	SPRCH23	128	WHAUPH23
9	BAMH23	39	EAH23	69	MEGAH23	99	STAH23		
10	BANPUH23	40	EASTWH23	70	MH23	100	STECH23		
11	BAYH23	41	EGCOH23	71	MINTH23	101	STGTH23		
12	BBIH23	42	EPGH23	72	MTCH23	102	STPH23		
13	BCHH23	43	ERWH23	73	ORH23	103	SUPERH23		
14	BCPGH23	44	ESSO23	74	ORIH23	104	TASCOH23		
15	BCPH23	45	GFP23	75	OSPH23	105	TCAPH23		
16	BDMH23	46	GLOBALH23	76	PLANBH23	106	THAH23		
17	BEAUTYH23	47	GPSC23	77	PRMH23	107	THANH23		
18	BECH23	48	GULFH23	78	PSHH23	108	THCOMH23		
19	BEMH23	49	GUNKLH23	79	PSLH23	109	THGH23		
20	BGRIMH23	50	HANA23	80	PTGH23	110	TISCOH23		
21	BHH23	51	HMPROH23	81	PTTEPH23	111	TKNH23		
22	BJCH23	52	ICHH23	82	PTTGH23	112	TOAH23		
23	BLAH23	53	NTUCH23X	83	PTTH23	113	TOPH23		
24	BLANDH23	54	IRPCH23	84	QHH23	114	TPIPLH23		
25	BPPH23	55	ITDH23	85	RATCHH23X	115	TPIPPH23		
26	BTSH23	56	IVLH23	86	RSH23	116	TQMH23		
27	CBGH23	57	JASH23	87	SAMARTH23	117	TRUEH23		
28	CENTELH23	58	JMTH23	88	SAWADH23	118	TTAH23		
29	CHGH23	59	KBANKH23	89	SCBBH23	119	TTBH23		
30	CKH23	60	KCEH23	90	SCBH23	120	TTCLH23		

ที่มา : SET, ฝ่ายวิจัย ASPs

แม้ตลาดหุ้นไทยยังไม่มี
Option รายหุ้น แต่ก็ยัง
พอใช้ Short Stock
Futures กว่า 128 บริษัท
ช่วยในการลดความผันผวน
ในช่วงประกาศงบได้บ้าง

ส่วนวันนี้ประเมินกรอบการเคลื่อนไหวของ SET Index 1660 – 1680 จุด Top pick แนะนำหุ้นที่กำไรผ่านจุดเลวร้าย PTTGC, หุ้นผันผวนต่ำ BEM และหุ้นปันผลสูง AP

ANTI-CORRUPTION PROGRESS INDICATOR

คำอธิบายผลการประเมินแต่ละระดับ

ระดับที่ 1 มีนโยบาย (Committed)

มีคำมั่นหรือมติคณะกรรมการในเรื่องการดำเนินธุรกิจที่จะไม่มีส่วนเกี่ยวข้องกับการทุจริตและการดูแลให้บริษัทปฏิบัติตามกฎหมายที่เกี่ยวข้อง

ระดับที่ 2 ประกาศเจตนารมณ์ (Declared)

มีการประกาศเจตนารมณ์เข้าเป็นแนวร่วมปฏิบัติของภาคเอกชนไทยในการต่อต้านการทุจริต (CAC) หรือโครงการต่อต้านทุจริตที่กำหนดให้องค์กรต้องมีกระบวนการในทำนองเดียวกัน

ระดับที่ 3 มีมาตรการป้องกัน (Established)

มีมาตรการป้องกัน การประเมินความเสี่ยง การสื่อสารและฝึกอบรมแก่พนักงาน รวมทั้งการดูแลให้มีการดำเนินการและการทบทวนความเหมาะสมของมาตรการอย่างสม่ำเสมอ

ระดับที่ 4 ได้รับการรับรอง (Certified)

มีการสอบทานจากคณะกรรมการตรวจสอบหรือผู้สอบบัญชีที่สำนักงาน ก.ล.ต. ให้ความเห็นชอบ และได้รับการรับรองหรือผ่านการตรวจสอบเพื่อให้ความเชื่อมั่นอย่างเป็นอิสระจากหน่วยงานภายนอก (เช่น CAC)

ระดับที่ 5 ขยายผลสู่ผู้ที่เกี่ยวข้อง (Extended)

มีการขยายผลการดำเนินนโยบายต่อต้านการทุจริตสู่ผู้ที่เกี่ยวข้องในห่วงโซ่อุปทาน และการเปิดเผยข้อมูลเกี่ยวกับกรณีทุจริตที่เกิดขึ้นเปิดเผยบ้างแต่ไม่มีนโยบายที่ชัดเจน

ไม่เปิดเผยหรือไม่มีนโยบาย

CG SCORE: การจัดอันดับบรรษัทภิบาล

คำอธิบายผลการประเมินแต่ละระดับ

ระดับคะแนน 5 (90-100) : ดีเลิศ



ระดับคะแนน 4 (80-89) : ดีมาก



ระดับคะแนน 3 (70-79) : ดี



NR. : ไม่ปรากฏชื่อในรายงาน CGR

"Disclaimer: การเปิดเผย (ก) ผลสำรวจในเรื่องการกำกับดูแลกิจการ (Corporate Governance Report) ที่จัดทำโดยสมาคมส่งเสริมสถาบันกรรมการบริษัทไทย (IOD) และ (ข) ผลการประเมินดัชนีชี้วัดความดีความชอบในการป้องกันการมีส่วนเกี่ยวข้องกับการทุจริตคอร์รัปชัน (Anti-Corruption Progress Indicators) ที่จัดทำโดยสถาบันที่เกี่ยวข้อง ซึ่งมีการเปิดเผยโดยสำนักงานคณะกรรมการกำกับหลักทรัพย์และตลาดหลักทรัพย์นี้ เป็นการสำรวจและประเมินโดยสมาคมหรือสถาบันที่เกี่ยวข้องจากข้อมูลที่ได้รับจากบริษัทจดทะเบียนตามที่บริษัทจดทะเบียนได้ระบุใน (ก) แบบแสดงข้อมูลตามหลักเกณฑ์ Corporate Governance Report of Thai Listed Companies (CGR) ประจำปี และ (ข) แบบแสดงข้อมูลเพื่อการประเมิน Anti-Corruption ซึ่งได้อ้างอิงข้อมูลจากแบบแสดงรายการข้อมูลประจำปี (แบบ 56-1) รายงานประจำปี (แบบ 56-2) หรือในเอกสารหรือรายงานอื่นที่เกี่ยวข้องของบริษัทจดทะเบียนนั้น แล้วแต่กรณี โดยเป็นการสำรวจและประเมินจากข้อมูลของบริษัทจดทะเบียนที่มีการเปิดเผยต่อสาธารณะ และเป็นข้อมูลที่ผู้ลงทุนทั่วไปสามารถเข้าถึงได้ และเป็นการดำเนินการตามนโยบายของสำนักงานคณะกรรมการกำกับหลักทรัพย์และตลาดหลักทรัพย์

ทั้งนี้ ผลการสำรวจหรือผลการประเมินดังกล่าวเป็นการนำเสนอในมุมมองของ IOD หรือสถาบันที่เกี่ยวข้องซึ่งเป็นบุคคลภายนอก โดยมีได้เป็นการประเมินการปฏิบัติของบริษัทจดทะเบียนในตลาดหลักทรัพย์แห่งประเทศไทย และมีได้ใช้ข้อมูลภายในเพื่อการประเมินแต่อย่างใด

เนื่องจากผลสำรวจหรือผลการประเมินดังกล่าวเป็นเพียงผลสำรวจหรือผลการประเมิน ณ วันที่ปรากฏในผลสำรวจหรือผลการประเมินเท่านั้น ดังนั้น ผลสำรวจหรือผลการประเมินจึงอาจเปลี่ยนแปลงได้ภายหลังวันดังกล่าว หรือเมื่อข้อมูลที่เกี่ยวข้องมีการเปลี่ยนแปลง ทั้งนี้ บริษัทหลักทรัพย์ [ม] มิได้ยืนยัน ตรวจสอบ หรือรับรองความถูกต้องครบถ้วนของผลสำรวจหรือผลการประเมินดังกล่าวแต่อย่างใด"

CG SCORE: การจัดอันดับบริษัทกษา



AAV	AUCT	BRR	CPF	EPG	HANA	KKP	METCO	NYT	PR9	S	SE-ED	SST	THANI	TQM	U
ADVANC	AWC	BTS	CPI	ETC	HARN	KSL	MFEC	OISHI	PREB	S&J	SELIC	STA	THCOM	TRC	UAC
AF	AYUD	BTW	CPN	FPI	HMPRO	KTB	MINT	OR	PRG	SAAM	SENA	STEC	THG	TRU	UBIS
AH	BAFS	BWG	CRC	FPT	ICC	KTC	MANO	ORI	PRM	SABINA	SENAJ	STI	THIP	TRUE	UV
AIRA	BANPU	CENTEL	CSS	FSMART	ICHI	LALIN	MOONG	OSP	PROUD	SAMART	SHR	SUN	THRE	TSC	VGI
AKP	BAY	CFRESH	DDD	GBX	III	LANNA	MSC	OTO	PSH	SAMTEL	SIRI	SUSCO	THREL	TSR	VIH
AKR	BBL	CHEWA	DELTA	GC	ILINK	LH	MST	PAP	PSL	SAT	SIS	SUTHA	TIPI	TSTE	WACOAL
ALT	BCP	CHO	DEMCO	GCAP	ILM	LHFG	MTC	PCSGH	PTG	SC	SITHAI	SVI	TIPCO	TSTH	WAVE
AMA	BCPG	CIMBT	DRT	GFPT	INTUCH	LIT	MVP	PDG	PTT	SCB	SMK	SYMC	TISCO	TTA	WHA
AMATA	BDMS	CK	DTAC	GGC	IP	LPN	NCL	PDJ	PTTEP	SCC	SMPC	SYNTEC	TK	TTB	WHAUP
AMATAV	BEM	CKP	DUSIT	GLAND	IRPC	MACO	NEP	PG	PTTGC	SCCC	SNC	TACC	TKT	TTCL	WICE
ANAN	BGC	CM	EA	GLOBAL	ITEL	MAJOR	NER	PHOL	PYLON	SCG	SONIC	TASCO	TMT	TTW	WINNER
AOT	BGRIM	CNT	EASTW	GPI	IVL	MAKRO	NKI	PLANB	Q-CON	SCGP	SPALI	TCAP	TNDT	TU	ZEN
AP	BIZ	COM7	ECF	GPSC	JWD	MALEE	NOBLE	PLANET	QH	SCM	SPI	TEAMG	TNITY	TVDH	
ARIP	BKI	COMAN	ECL	GRAMMY	K	MBK	NSI	PLAT	QTC	SDC	SPRC	TFMAMA	TOA	TVI	
ARROW	BOL	COTTO	EE	GULF	KBANK	MC	NVD	PORT	RATCH	SEAFCO	SPVI	TGH	TOP	TVO	
ASP	BPP	CPALL	EGCO	GUNKUL	KCE	MCOT	NWR	PPS	RS	SEAOIL	SSSC	THANA	TPBI	TWPC	



2S	APCS	BEYOND	CMC	ESSO	HTC	JMART	LHK	NBC	PMTA	RT	SGF	SRICHA	TIGER	TRT	WP
7UP	APURE	BFIT	COLOR	ESTAR	HYDRO	JMT	LOXLEY	NCAP	PPP	RWI	SIAM	SSC	TITLE	TSE	XO
ABICO	AQUA	BJC	CPL	ETE	ICN	KBS	LRH	NCH	PPPM	S11	SINGER	SSF	TKN	TVT	XPG
ABM	ASAP	BJCHI	CPW	FE	IFS	KCAR	LST	NETBAY	PRIME	SA	SKE	STANLY	TKS	TWP	YUASA
ACE	ASEFA	BLA	CRD	FLOYD	IMH	KEX	M	NEX	PRIN	SAK	SKN	STGT	TM	UEC	
ACG	ASIA	BR	CSC	FN	IND	KGI	MATCH	NINE	PRINC	SALEE	SKR	STOWER	TMC	UMI	
ADB	ASIAN	BROOK	CSP	FNS	INET	KIAT	MBAX	NRF	PSG	SAMCO	SKY	STPI	TMD	UOBKH	
AEONTS	ASIMAR	CBG	CWT	FORTH	INSET	KISS	MEGA	NTV	PSTC	SANKO	SLP	SUC	TMI	UP	
AGE	ASK	CEN	DCC	FSS	INSURE	KOOL	META	OCC	PT	SAPPE	SMIT	SWC	TMLL	UPF	
AHC	ASN	CGH	DCON	FTE	IRC	KTIS	MFC	OGC	PTECH	SAWAD	SMT	SYNEX	TNL	UPOIC	
AIT	ATP30	CHARAN	DHOUSE	FVC	IRCP	KUMWEL	MGT	PATO	QLT	SCI	SNP	TAE	TNP	UTP	
ALL	B	CHAYO	DOD	GEL	IT	KUN	MICRO	PB	RBF	SCN	SO	TAKUNI	TOG	VCOM	
ALLA	BA	CHG	DOHOME	GENCO	ITD	KWC	MILL	PICO	RCL	SCP	SORKON	TCC	TPA	VL	
ALUCON	BAM	CHOTI	DV8	GJS	J	KWM	MITSIB	PIMO	RICHY	SE	SPA	TCMC	TPAC	VPO	
AMANAH	BC	CHOW	EASON	GYT	JAS	L&E	MK	PJW	RML	SFLEX	SPC	TEAM	TPCS	VRANDA	
AMARIN	BCH	CI	EFORL	HEMP	JCK	LDC	MODERN	PL	ROUNA	SFP	SPCG	TFG	TPS	WGE	
APCO	BEC	CIG	ERW	HPT	JCKH	LEO	MTI	PM	RPC	SFT	SR	TFI	TRITN	WIK	



A	AS	BROCK	CMAN	EP	HUMAN	KASET	M-CHAI	NNCL	PRAKIT	SGP	SQ	TNH	TTI	WIN	
AI	AU	BSBM	CMO	F&D	IHL	KCM	MCS	NOVA	PRAPAT	SICT	SSP	TNR	TYCN	WORK	
AIE	B52	BSM	CMR	FMT	IIG	KK	NDX	PRECHA	SIMAT	STAR	STARK	TOPP	UKEM	WPH	
AJ	BEAUTY	BTNC	CPT	GIFT	INGRS	KKC	MJD	NUSA	PTL	SISB	STC	TPCH	UMS	YGG	
ALPHAX	BGT	BYD	CRANE	GLOCON	INOX	KWI	MORE	PAF	RJH	SK	SUPER	TPJPL	UNIQU	ZIGA	
AMC	BH	CAZ	CSR	GREEN	JAK	KYE	MUD	PF	RP	SMART	SVOA	TPJPP	UPA		
APP	BIG	CCP	D	GSC	JR	LEE	NC	PK	RPH	SOLAR	TC	TPLAS	UREKA		
AO	BLAND	CGD	EKH	GTB	JTS	LPH	NDR	PLE	RSP	SPACK	TCCC	TPOLY	VIBHA		
ARIN	BM	CITY	EMC	HTECH	JUBILE	MATI	NFC	PPM	SABUY	SPG	THMUI	TQR	W		

Anti-corruption Progress Indicator

ได้รับการรับรอง

2S	AYUD	BSBM	CPN	FPI	HENG	KBS	MATCH	NOBLE	PM	QH	SE-ED	SSF	THANI	TPCS	UOBKH
7UP	B	BTS	CRC	FPT	HMPRO	KCAR	MBAX	NOK	PPP	QLT	SELIC	SSP	THCOM	TPP	UPF
ADVANC	BAFS	BWG	CSC	FSMART	HTC	KCE	MBK	NSI	PPPM	QTC	SENA	SSSC	THIP	TRU	UV
AF	BAM	CEN	DCC	FSS	ICC	KGI	MC	NWR	PPS	RATCH	SGP	SST	THRE	TRUE	VGI
AI	BANPU	CENTEL	DELTA	FTE	ICHI	KKP	MCOT	OCC	PR9	RML	SINGER	STA	THREL	TSC	VIH
AIE	BAY	CFRESH	DEMCO	GBX	IFS	KSL	META	OGC	PREB	RWI	SIRI	STGT	TIDLOR	TSTE	WACOAL
AIRA	BBL	CGH	DIMET	GC	III	KTB	MFC	ORI	PRG	S&J	SITHAI	STOWER	TIPCO	TSTH	WHA
AJ	BCH	CHEWA	DRT	GCAP	ILINK	KTC	MFEC	PAP	PRINC	SAAM	SKR	SUSCO	TISCO	TTA	WHAUP
AKP	BCP	CHOTI	DTAC	GEL	INET	KWI	MILL	PATO	PRM	SABINA	SMIT	SVI	TKS	TTB	WICE
AMA	BCPG	CHOW	DUSIT	GFPT	INSURE	L&E	MINT	PB	PROS	SAPPE	SMK	SYMC	TKT	TTCL	WIK
AMANAH	BE8	CIG	EA	GGC	INTUCH	LANNA	MONO	PCSGH	PSH	SAT	SMPC	SYNTEC	TMILL	TU	XO
AMATA	BEC	CIMBT	EASTW	GJS	IRC	LH	MOONG	PDG	PSL	SC	SNC	TAE	TMT	TVDH	YUASA
AMATAV	BEYOND	CM	EGCO	GPI	IRPC	LHFG	MSC	PDJ	PSTC	SCB	SNP	TAKUNI	TNITY	TVI	ZEN
AP	BGC	CMC	EP	GPSC	ITEL	LHK	MST	PG	PT	SCC	SORKON	TASCO	TNL	TVO	ZIGA
APCS	BGRIM	COM7	EPG	GSTEEL	IVL	MTC	PHOL	PTG	SCCC	SPACK	SPACK	TCAP	TNP	TWPC	
AS	BKI	COTTO	ERW	GULF	JKN	LRH	MTI	PK	PTT	SCG	SPALI	TCMC	TNR	U	
ASIAN	BLA	CPALL	ESTAR	GUNKUL	JR	M	NBC	PL	PTTEP	SCGP	SPAL	TCG	TOG	UBE	
ASK	BPP	CPF	ETE	HANA	K	MAJOR	NEP	PLANB	PTTGC	SCM	SPI	TFI	TOP	UBIS	
ASP	BROOK	CPI	FE	HARN	KASET	MAKRO	NINE	PLANET	PYLON	SCN	SPRC	TFMAMA	TOPP	UEC	
AWC	BRR	CPL	FNS	HEMP	KBANK	MALEE	NKI	PLAT	Q-CON	SEAOIL	SRICHA	TGH	TPA	UKEM	

ประกาศเจตนา

AH	B52	CPW	ECF	FLOYD	J	KEX	NCAP	OR	SAK	SUPER	TMI	VARO			
ALT	CH	DDD	EKH	GLOBAL	JMART	KUMWEL	NOVA	PIMO	SIS	SVT	TQM	VIBHA			
APCO	CI	DHOUSE	ETC	ILM	JMT	LDC	NRF	PLE	SSS	TKN	TRT	W			
ASW	CPR	DOHOME	EVER	INOX	JTS	MEGA	NUSA	RS	STECH	TMD	TSI	WIN			