

### ปัจจัยภายใน สร้างแรงบีบอัดต่อ SET INDEX

ภาพใหญ่ของเศรษฐกิจโลกยังอยู่ในภาวะที่ผันผวน โดยที่ความเสี่ยงต่อการที่จะเกิด Recession ในหลายประเทศลดต่ำลง ล่าสุดตัวเลขค่าปลีกสหรัฐเดือน ม.ค.66 พื้นตัวชัดเจนอยู่ที่ 6.38% YoY และเพิ่มขึ้น 3% MoM ภาพดังกล่าว ทำให้เงินลงทุนไหลเข้าสินทรัพย์เสี่ยงมากขึ้น แต่อย่างไรก็ตามในส่วนของตลาดหุ้นบ้านเรา แรงกดดันต่อ SET Index ยังคงมีอยู่ เริ่มจากทิศทางผลประกอบการบริษัทจดทะเบียน 4Q65 ที่ต่ำกว่าคาดอย่างมีนัยสำคัญ และน่าจะทำให้ Downside ต่อประมาณการกำไรปี 2566 เปิด ขณะที่ในอีกมุมหนึ่ง ธปท. ก็ยังแสดงท่าทีในการที่จะทยอยปรับขึ้นดอกเบี้ยนโยบาย ซึ่งการปรับขึ้นดอกเบี้ย จะกดดันให้ Market Earning Yield Gap ปรับลดลง และจะเป็นปัจจัยที่ทำให้ SET Index ต้องซื้อขายบนค่า PER ที่ลดต่ำลง องค์กรประกอบดังกล่าวน่าจะมีผลต่อทิศทาง Fund Flow

ภาพใหญ่ของตลาดหุ้นบ้านเรายังอยู่ภายใต้แรงกดดันจาก ทั้งผลประกอบการ และดอกเบี้ย ทำให้ Fund Flow ชะลอการไหลเข้า คาด SET Index ผันผวนในกรอบ 1640 - 1660 จุด หุ้น Top Pick เลือก ADVANC, AOT และ TU

#### SUPPORT & RESISTANCE

แนวรับ 1,640 จุด

แนวต้าน 1,660 จุด

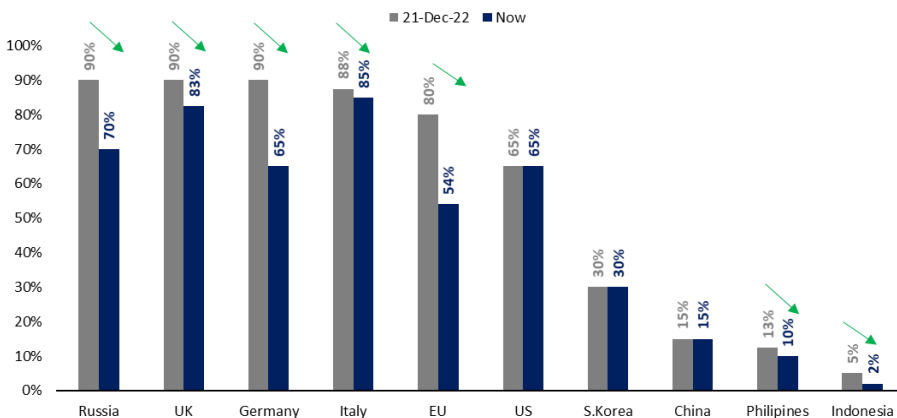
#### TOP PICKS

ADVANC FV@B 243.00

AOT FV@B 80.00

TU FV@B 22.00

#### โอกาสเกิด Recession แต่ละประเทศใน 1 ปีข้างหน้า



ที่มา : Bloomberg, ฝ่ายวิจัย ASPS

#### RESEARCH DIVISION

บริษัทหลักทรัพย์ เอเชีย พลัส

##### เกศศักดิ์ ทวีธีระธรรม

นักวิเคราะห์ปัจจัยพื้นฐานด้านตลาดทุน และทางเทคนิค  
เลขทะเบียนนักวิเคราะห์: 004132

##### กราดร เตียรณปราโมทย์

นักวิเคราะห์ปัจจัยพื้นฐานด้านหลักทรัพย์  
เลขทะเบียนนักวิเคราะห์: 075365

##### กวัด ภัทรภาพงศ์

นักวิเคราะห์ปัจจัยพื้นฐานด้านหลักทรัพย์  
เลขทะเบียนนักวิเคราะห์: 117985

##### สิริลักษณ์ พันธวงศ์

ผู้ช่วยนักวิเคราะห์

### เศรษฐกิจภาพใหญ่ยังคงดี ช่วยผ่อนคลายความกังวลเรื่อง RECESSION

กิจกรรมทางเศรษฐกิจที่กลับมาคึกคัก หลังทั่วโลกผ่อนคลายมาตรการคุมเข้มโควิด ส่งผลให้เศรษฐกิจในภาพใหญ่ปรับตัวดีขึ้นตามไปด้วย ซึ่งจะเป็นการช่วยลดระดับความกังวลต่อการเกิดเศรษฐกิจ Recession ได้ในระยะถัดไป ขณะที่ข้อมูลทางเศรษฐกิจที่ประกาศออกมาชุดล่าสุดก็มีแนวโน้มที่ดีขึ้นเช่นกัน

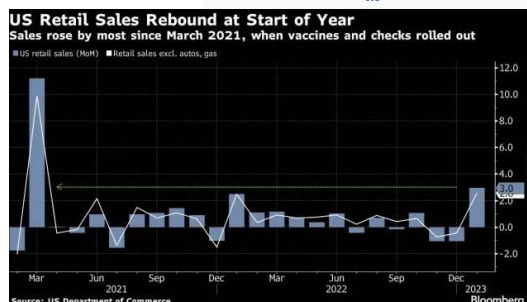
- **สหรัฐฯ เหยียดค่าปลีกเดือน ม.ค. อยู่ที่ +6.38%YoY** ปรับตัวเพิ่มขึ้นเป็นครั้งแรกหลังจากหดตัว 5 ครั้งติดต่อกัน และ +3.0%MoM (สูงกว่าตลาดคาดที่ 1.8%) ซึ่งสูงสุดนับตั้งแต่เดือน มี.ค. 2564 โดยได้รับแรงหนุนจากยอดขายรถยนต์ที่เพิ่มขึ้นกว่า 5.9%YoY สูงสุดในรอบเกือบ 2 ปี รวมทั้งยอดขายในร้านอาหารและบาร์ ซึ่งนับเป็นหมวดบริการเพิ่มขึ้นกว่า 7.2%YoY

#### การประกาศตัวเลขเงินเฟ้อสหรัฐฯ

Time	Cur.	Imp.	Event	Actual	Forecast	Previous
Wednesday, February 15, 2023						
20:30	USD	☆☆☆	Retail Sales (YoY) (Jan)	6.38%		5.89%
20:30	USD	☆☆☆	Retail Sales (MoM) (Jan)	3.0%	1.8%	-1.1%
21:15	USD	☆☆☆	Industrial Production (YoY) (Jan)	0.79%		1.15%
21:15	USD	☆☆☆	Industrial Production (MoM) (Jan)	0.0%	0.5%	-1.0%

ที่มา: Investing.com, ฝ่ายวิจัย ASPS

#### ยอดค้าปลีกสหรัฐฯ



ที่มา: Bloomberg, ฝ่ายวิจัย ASPS

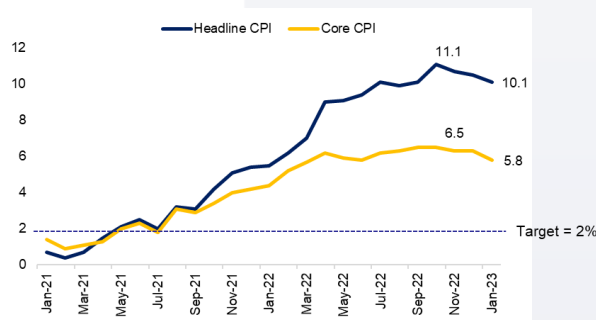
- **อังกฤษ เผยตัวเลขเงินเฟ้อในเดือน ม.ค. 2566 อยู่ที่ +10.1%YoY** (ต่ำกว่าตลาดคาดที่ +10.3%YoY) ลดลงจากเดือนก่อนหน้าที่ระดับ 10.5% ซึ่งเป็นการปรับตัวลงติดต่อกันเป็นเดือนที่ 3 และ -0.6%MoM ในส่วน Core CPI +5.8%YoY (ต่ำกว่าตลาดคาดเช่นกันที่ระดับ +6.2%YoY) และ -0.9%MoM ทั้งนี้อัตราเงินเฟ้ออังกฤษที่ทยอยลดลงเรื่อยๆ จึงเชื่อว่า BoE จะขึ้นดอกเบี้ย 25 bps. ในการประชุมอีกแค่ 2 ครั้ง โดยมีเพดานอยู่ที่ 4.5% ในช่วงเดือน ส.ค. - ก.ย. (ดอกเบี้ยปัจจุบันอยู่ที่ 4%) และจะปรับตัวลดลงช่วงต้นที่ 2567

#### การประกาศตัวเลขเงินเฟ้ออังกฤษ

Time	Cur.	Imp.	Event	Actual	Forecast	Previous
Wednesday, February 15, 2023						
14:00	GBP	☆☆☆	Core CPI (YoY) (Jan)	5.8%	6.2%	6.3%
14:00	GBP	☆☆☆	Core CPI MoM (MoM) (Jan)	-0.9%	-0.5%	0.5%
14:00	GBP	☆☆☆	CPI (MoM) (Jan)	-0.6%	-0.4%	0.4%
14:00	GBP	☆☆☆	CPI (YoY) (Jan)	10.1%	10.3%	10.5%

ที่มา: Investing.com, ฝ่ายวิจัย ASPS

#### อัตราเงินเฟ้ออังกฤษ

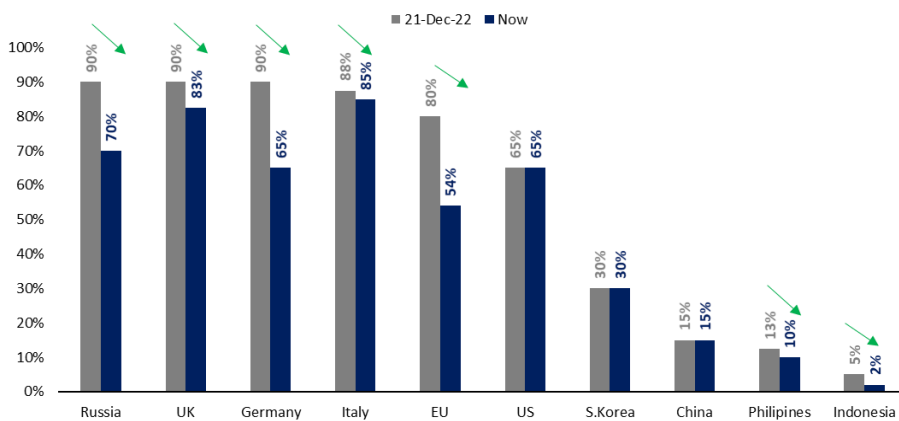


ที่มา: Bloomberg, ฝ่ายวิจัย ASPS

ขณะเดียวกัน Bloomberg ประเมินโอกาสที่จะเกิด Recession ในช่วง 1 ปีข้างหน้าในหลายประเทศปรับตัวลดลง เมื่อพิจารณาข้อมูล ณ วันที่ 21 ธ.ค. 65 เทียบกับปัจจุบัน เฉพาะอย่างยิ่งประเทศในฝั่งยุโรป หลังมีอานิสงส์เชิงบวกจากจีนเปิดประเทศ

- **อังกฤษ** มีโอกาสเกิด Recession ลดลงจาก 90% เป็น 83%
- **เยอรมนี** มีโอกาสเกิด Recession ลดลงจาก 90% เป็น 65%
- **อิตาลี** มีโอกาสเกิด Recession ลดลงจาก 88% เป็น 85%
- **ยุโรป** มีโอกาสเกิด Recession ลดลงจาก 80% เป็น 54%

### โอกาสเกิด Recession แต่ละประเทศใน 1 ปีข้างหน้า



ที่มา: Bloomberg, ฝ่ายวิจัย ASPS

**สรุป** ความกังวลเรื่องเศรษฐกิจโลกจะเข้าสู่ภาวะ Recession ในระดับที่รุนแรง ได้ผ่อนคลายลงมา หลังเศรษฐกิจในภาพใหญ่มีแนวโน้มที่ดีขึ้น โดยข้อมูลล่าสุดเผยยอดค้าปลีกสหรัฐขยายตัวต่อเนื่อง รวมถึงอัตราเงินเฟ้ออังกฤษปรับตัวลดลงมาจากจุดพีค จึงมีโอกาสเป็นไปได้ที่เศรษฐกิจโลกในระยะถัดไปจะเข้าสู่ภาวะถดถอยแบบ Soft Landing

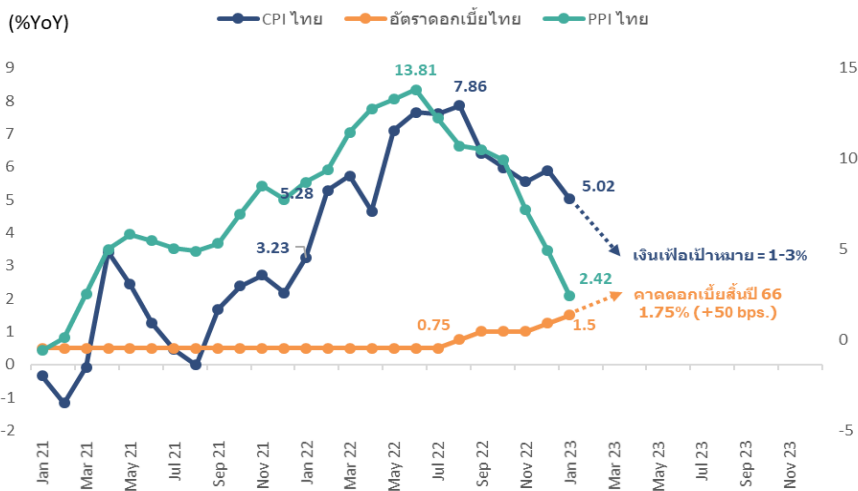
## รปท. ย้ำเดินหน้าขึ้นดอกเบี้ยต่อ แบบค่อยเป็นค่อยไป กดดันกรอบ TARGET SET INDEX

วานนี้ รองผู้ว่าการ รปท.(นายเมธี สุภาพงษ์) กล่าวถึงทิศทางดอกเบี้ยไทยในอนาคตว่า จากสถานการณ์เศรษฐกิจของแต่ละประเทศที่มีความแตกต่างกัน ไม่ว่าจะเป็นประเทศขนาดใหญ่ เช่น สหรัฐ สหภาพยุโรป ญี่ปุ่น และจีน ส่งผลให้การทำงานนโยบายการเงินของแต่ละประเทศมีความแตกต่างกันไป ทั้งนี้ รปท. ได้วางนโยบายการเงินภายใต้สถานการณ์เศรษฐกิจโลกที่ยังผันผวน โดยชั่งน้ำหนัก 3 ปัจจัยสำคัญควบคู่กัน คือ การเติบโตของ

เศรษฐกิจ, อัตราเงินเฟ้อ และเสถียรภาพระบบการเงิน พร้อมย้ำว่า ประเทศไทยไม่จำเป็นต้องปรับขึ้นอัตราดอกเบี้ยอย่างรวดเร็วเหมือนเช่นประเทศอื่น

อย่างไรก็ตามดอกเบี้ยปัจจุบันยังไม่ได้อยู่ในภาวะปกติ และอัตราเงินเฟ้อยังไม่ได้อยู่ในกรอบเป้าหมายที่ระดับ 1%-3% ทำให้ยังมีความจำเป็นที่จะต้องขึ้นอัตราดอกเบี้ยต่อไป โดยการประชุม กนง. ครั้งถัดไป คือวันที่ 29 มี.ค.2566

### อัตราดอกเบี้ยไทยมีโอกาสปรับตัวขึ้นอีก 0.50% ในปี



ที่มา : Bloomberg, ฝ่ายวิจัย ASPS

โดยหาก กนง. ปรับขึ้นดอกเบี้ยอีก 0.25% เป็น 1.75% จะกดดัน Target SET Index เท่าไหร่? โดยหากอิง EPS66F ที่ระดับ 99.2 บาท/หุ้น และ Market Earning Yield Gap ระดับ 4.20% ซึ่งถ้ามีการขึ้นดอกเบี้ย 1 ครั้ง หรือ 0.25% จะกดดัน Target SET อีก 73 จุด (ดอกเบี้ยที่เปลี่ยนแปลงไป 0.25% เทียบเท่า EPS ที่ลดลง 4.2%) ขณะที่หากฝ่ายวิจัยฯ คิดในอีกมุมมองหนึ่ง คือ คงดอกเบี้ยนโยบายไว้ที่ 1.50% และ Market Earning Yield Gap ระดับ 4.20% แต่ขยับ EPS ลดลงทุกๆ 1% จะกดดัน Target SET 17 จุด

ขณะที่ประมาณการกำไรปี 2566 ของฝ่ายวิจัยฯ อยู่ที่ 1.27 ล้านล้านบาท หรือ 99.2 บาท/หุ้น ซึ่งล่าสุดอยู่ที่ 97.4 บาท/หุ้น (ลดลงราว 2%) ซึ่งมาจากการปรับประมาณการลงจากกลุ่มพลังงาน-ปิโตรฯ อาทิ TOP BPP BCPG IVL เป็นต้น ซึ่งกลุ่มดังกล่าวมีส่วนกำไรในภาวะปกติราว 34% ของกำไรทั้งหมด โดยสรุป Sensitivity ของการเปลี่ยนแปลงทั้ง EPS และ ดอกเบี้ย จะได้ Target SET ตามตารางด้านล่าง ซึ่งฝ่ายวิจัยฯ คาดว่า อัตราดอกเบี้ยนโยบายมีโอกาสขึ้นอีก 1 ครั้งในปี (1.75%) ขณะที่ EPS 66F ที่ระดับ 99.20 บาท/หุ้น มีโอกาสเกิด Downside ได้ราว 3%-5%

### Sensitivity ของการเปลี่ยนแปลง EPS และ ดอกเบี้ย

EPS ลดลง	EPS / Policy Rate	1.50%	1.75%	2.00%
ลดลง 5%	94.24	1653	1584	1520
ลดลง 4%	95.23	1671	1601	1536
ลดลง 3%	96.22	1688	1617	1552
ลดลง 2%	97.22	1706	1634	1568
ลดลง 1%	98.21	1723	1651	1584
<b>สมมติฐาน</b>	<b>99.20</b>	<b>1740</b>	<b>1667</b>	<b>1600</b>
เพิ่มขึ้น 1%	100.19	1758	1684	1616
เพิ่มขึ้น 2%	101.18	1775	1701	1632
เพิ่มขึ้น 3%	102.18	1793	1717	1648
เพิ่มขึ้น 4%	103.17	1810	1734	1664
เพิ่มขึ้น 5%	104.16	1827	1751	1680

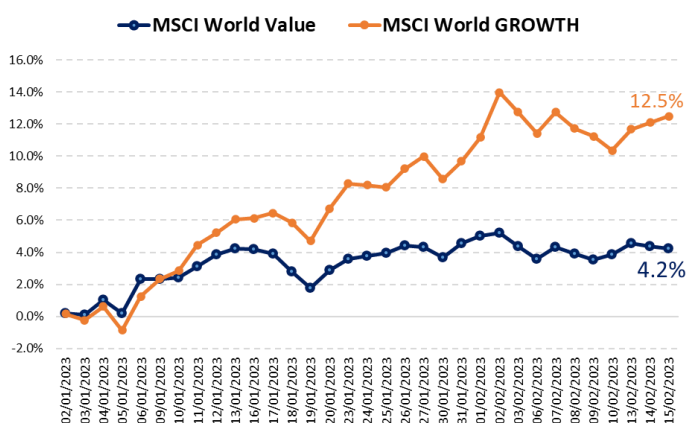
ที่มา : Bloomberg, ฝ่ายวิจัย ASPS

สรุป ธปท. มีมุมมองที่จะขึ้นดอกเบี้ยแบบค่อยเป็นค่อยไป トラบที่อัตราเงินเฟ้อยังไม่อยู่ในกรอบ 1%-3% ขณะที่ EPS66F ยังมี Downside หลังบริษัทที่ประกาศงบปี 2565 สร้าง Negative Surprise ประเด็นดังกล่าว คาดทำให้ Flow ต่างชาติไหลออกจากตลาดหุ้นไทย และ ทำให้ SET Index แกว่งผันผวนในทางลง โดยวันนี้มองกรอบการเคลื่อนไหวที่ระดับ 1640-1660 จุด

### นักลงทุนเอนเอียงน้ำหนักมากที่หุ้น TECH ทั้งในต่างประเทศและไทย

ภาพรวมตลาดหุ้นโลก นักลงทุนให้ความสนใจกับหุ้น Growth ต่อเนื่อง โดยในปี 2023 นี้ MSCI World Growth ปรับตัวขึ้นมาแรงถึง 12.5%ytd (Outperform กว่า MSCI World Value +4.2%ytd) โดยเฉพาะกลุ่ม IT +15.7%ytd, Consumer Discretionary +15.2%ytd, Communication 13.5%ytd ปรับตัวขึ้นได้โดดเด่น

### เปรียบเทียบผลตอบแทน ytd (หุ้น Growth กับ หุ้น Value)



ที่มา: Bloomberg, ฝ่ายวิจัย ASPS

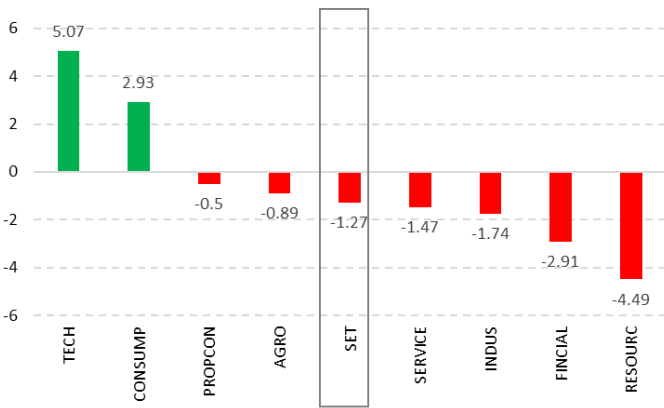
### เปรียบเทียบผลตอบแทน ytd หุ้นโลก ราย Sector

Sector	(%) Chg. YTD
Information Technology(IT)	15.7%
Consumer Discretionary(สินค้าฟุ่มเฟือย)	15.2%
Communication Service(สื่อสาร)	13.5%
Hotel&Restaurant(โรงแรม&อาหาร)	12.8%
Real Estate(อสังหาฯ)	7.3%
Financials(ธพ.+การเงิน)	7.3%
Industrials(ภาคอุตสาหกรรม)	6.7%
Materials(วัสดุ)	6.3%
Energy(พลังงาน+ปิโตรฯ)	2.1%
Consumer Staple(สินค้าจำเป็น)	0.4%
Health Care(การแพทย์)	-1.3%
Utilities(พลังงานทดแทน)	-2.1%

ที่มา: Bloomberg, ฝ่ายวิจัย ASPS

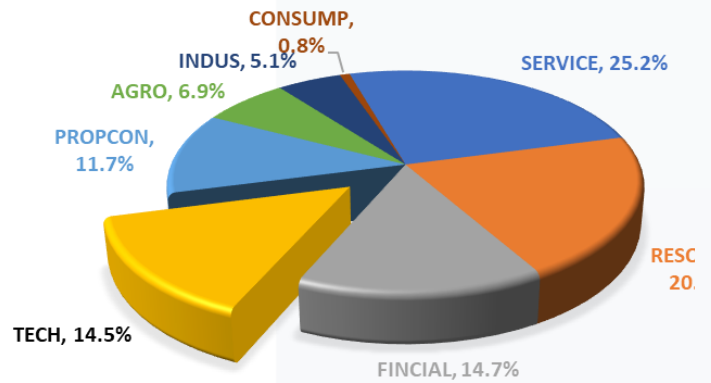
กลับมาที่ตลาดหุ้นไทยก็เห็นภาพชัดว่านักลงทุนเอนเอียงน้ำหนักมาที่หุ้น Tech เช่นกัน ซึ่งเป็นอุตสาหกรรมที่ให้ผลตอบแทนสูงถึง 5% ytd สูงสุดเมื่ออุตสาหกรรมอื่นทั้งหมด ขณะที่ SET Index ที่ปรับตัวลง -1.27%ytd และอุตสาหกรรม Tech ยังมีสัดส่วน Market Cap เทียบตลาด 14.5% และสัดส่วน Market Cap มาจากหุ้น DELTA 5.6% ซึ่งมีแรงหนุนสั้นๆ จากกระแสแตกพาร์ 1 บาท มาเป็น 0.1 บาท ปกติหุ้นมักปรับตัวขึ้นเฉลี่ยราว 6.25% ก่อนแตกพาร์ 30 วัน (การแตกพาร์ไม่ได้ส่งผลต่อปัจจัยทางพื้นฐาน)

### ผลตอบแทน Industry (ytd)



ที่มา: SET, ฝ่ายวิจัย ASPS

### หุ้น Tech ไทยมีสัดส่วน 14% ใน SET (มาจาก Delta 5.6%)



ที่มา: SET, ฝ่ายวิจัย ASPS

สรุปคือ ปัจจุบันนักลงทุนเอนเอียงน้ำหนักการลงทุนมาที่หุ้น Tech ทั้งในต่างประเทศ และไทยมากขึ้น ดังนั้นกลยุทธ์การลงทุนแนะนำเสริมน้ำหนักหุ้น Tech ในพอร์ต อาทิ ADVANC, DIF, INSET, AIT, KCE, HANA, SMT โดยฝ่ายวิจัยฯชื่นชอบ ADVANC มากสุด

ส่วนวันนี้ประเมินกรอบการเคลื่อนไหวของ SET Index 1640 – 1660 จุด Top pick เลือก หุ้นได้ประโยชน์บาทอ่อนค่าราคา Laggard TU, หุ้นพวนต่ำราคา Laggard AOT, หุ้นกำไรสูงสุดในกลุ่ม Tech ADVANC

## ANTI-CORRUPTION PROGRESS INDICATOR

### คำอธิบายผลการประเมินแต่ละระดับ

ระดับที่ 1 มีนโยบาย (Committed)

มีคำมั่นหรือมติคณะกรรมการในเรื่องการดำเนินธุรกิจที่จะไม่มีส่วนเกี่ยวข้องกับการทุจริตและการดูแลให้บริษัทปฏิบัติตามกฎหมายที่เกี่ยวข้อง

ระดับที่ 2 ประกาศเจตนารมณ์ (Declared)

มีการประกาศเจตนารมณ์เข้าเป็นแนวร่วมปฏิบัติของภาคเอกชนไทยในการต่อต้านการทุจริต (CAC) หรือโครงการต่อต้านทุจริตที่กำหนดให้องค์กรต้องมีกระบวนการในทำนองเดียวกัน

ระดับที่ 3 มีมาตรการป้องกัน (Established)

มีมาตรการป้องกัน การประเมินความเสี่ยง การสื่อสารและฝึกอบรมแก่พนักงาน รวมทั้งการดูแลให้มีการดำเนินการและการทบทวนความเหมาะสมของมาตรการอย่างสม่ำเสมอ

ระดับที่ 4 ได้รับการรับรอง (Certified)

มีการสอบทานจากคณะกรรมการตรวจสอบหรือผู้สอบบัญชีที่สำนักงาน ก.ล.ต. ให้ความเห็นชอบ และได้รับการรับรองหรือผ่านการตรวจสอบเพื่อให้ความเชื่อมั่นอย่างเป็นอิสระจากหน่วยงานภายนอก (เช่น CAC)

ระดับที่ 5 ขยายผลสู่ผู้ที่เกี่ยวข้อง (Extended)

มีการขยายผลการดำเนินนโยบายต่อต้านการทุจริตสู่ผู้ที่เกี่ยวข้องในห่วงโซ่อุปทาน และการเปิดเผยข้อมูลเกี่ยวกับกรณีทุจริตที่เกิดขึ้นเปิดเผยบ้างแต่ไม่มีนโยบายที่ชัดเจน

ไม่เปิดเผยหรือไม่มีนโยบาย

## CG SCORE: การจัดอันดับบรรษัทภิบาล

### คำอธิบายผลการประเมินแต่ละระดับ

ระดับคะแนน 5 (90-100) : ดีเลิศ



ระดับคะแนน 4 (80-89) : ดีมาก



ระดับคะแนน 3 (70-79) : ดี



NR. : ไม่ปรากฏชื่อในรายงาน CGR

"Disclaimer: การเปิดเผย (ก) ผลสำรวจในเรื่องการกำกับดูแลกิจการ (Corporate Governance Report) ที่จัดทำโดยสมาคมส่งเสริมสถาบันกรรมการบริษัทไทย (IOD) และ (ข) ผลการประเมินดัชนีชี้วัดความดีความชอบในการป้องกันการมีส่วนเกี่ยวข้องกับการทุจริตคอร์รัปชัน (Anti-Corruption Progress Indicators) ที่จัดทำโดยสถาบันที่เกี่ยวข้อง ซึ่งมีการเปิดเผยโดยสำนักงานคณะกรรมการกำกับหลักทรัพย์และตลาดหลักทรัพย์นี้ เป็นการสำรวจและประเมินโดยสมาคมหรือสถาบันที่เกี่ยวข้องจากข้อมูลที่ได้รับจากบริษัทจดทะเบียนตามที่บริษัทจดทะเบียนได้ระบุใน (ก) แบบแสดงข้อมูลตามหลักเกณฑ์ Corporate Governance Report of Thai Listed Companies (CGR) ประจำปี และ (ข) แบบแสดงข้อมูลเพื่อการประเมิน Anti-Corruption ซึ่งได้อ้างอิงข้อมูลจากแบบแสดงรายการข้อมูลประจำปี (แบบ 56-1) รายงานประจำปี (แบบ 56-2) หรือในเอกสารหรือรายงานอื่นที่เกี่ยวข้องของบริษัทจดทะเบียนนั้น แล้วแต่กรณี โดยเป็นการสำรวจและประเมินจากข้อมูลของบริษัทจดทะเบียนที่มีการเปิดเผยต่อสาธารณะ และเป็นข้อมูลที่ผู้ลงทุนทั่วไปสามารถเข้าถึงได้ และเป็นการดำเนินการตามนโยบายของสำนักงานคณะกรรมการกำกับหลักทรัพย์และตลาดหลักทรัพย์

ทั้งนี้ ผลการสำรวจหรือผลการประเมินดังกล่าวเป็นการนำเสนอในมุมมองของ IOD หรือสถาบันที่เกี่ยวข้องซึ่งเป็นบุคคลภายนอก โดยมีได้เป็นการประเมินการปฏิบัติของบริษัทจดทะเบียนในตลาดหลักทรัพย์แห่งประเทศไทย และมีได้ใช้ข้อมูลภายในเพื่อการประเมินแต่อย่างใด

เนื่องจากผลสำรวจหรือผลการประเมินดังกล่าวเป็นเพียงผลสำรวจหรือผลการประเมิน ณ วันที่ปรากฏในผลสำรวจหรือผลการประเมินเท่านั้น ดังนั้น ผลสำรวจหรือผลการประเมินจึงอาจเปลี่ยนแปลงได้ภายหลังวันดังกล่าว หรือเมื่อข้อมูลที่เกี่ยวข้องมีการเปลี่ยนแปลง ทั้งนี้ บริษัทหลักทรัพย์ [ม] มิได้ยืนยัน ตรวจสอบ หรือรับรองความถูกต้องครบถ้วนของผลสำรวจหรือผลการประเมินดังกล่าวแต่อย่างใด"

### CG SCORE: การจัดอันดับบริษัทกษา

AAV	AUCT	BRR	CPF	EPG	HANA	KKP	METCO	NYT	PR9	S	SE-ED	SST	THANI	TQM	U
ADVANC	AWC	BTS	CPI	ETC	HARN	KSL	MFEC	OISHI	PREB	S&J	SELIC	STA	THCOM	TRC	UAC
AF	AYUD	BTW	CPN	FPI	HMPRO	KTB	MINT	OR	PRG	SAAM	SENA	STEC	THG	TRU	UBIS
AH	BAFS	BWG	CRC	FPT	ICC	KTC	MANO	ORI	PRM	SABINA	SENAJ	STI	THIP	TRUE	UV
AIRA	BANPU	CENTEL	CSS	FSMART	ICHI	LALIN	MOONG	OSP	PROUD	SAMART	SHR	SUN	THRE	TSC	VGI
AKP	BAY	CFRESH	DDD	GBX	III	LANNA	MSC	OTO	PSH	SAMTEL	SIRI	SUSCO	THREL	TSR	VIH
AKR	BBL	CHEWA	DELTA	GC	ILINK	LH	MST	PAP	PSL	SAT	SIS	SUTHA	TIPI	TSTE	WACOAL
ALT	BCP	CHO	DEMCO	GCAP	ILM	LHFG	MTC	PCSGH	PTG	SC	SITHAI	SVI	TIPCO	TSTH	WAVE
AMA	BCPG	CIMBT	DRT	GFPT	INTUCH	LIT	MVP	PDG	PTT	SCB	SMK	SYMC	TISCO	TTA	WHA
AMATA	BDMS	CK	DTAC	GGC	IP	LPN	NCL	PDJ	PTTEP	SCC	SMPC	SYNTEC	TK	TTB	WHAUP
AMATAV	BEM	CKP	DUSIT	GLAND	IRPC	MACO	NEP	PG	PTTGC	SCCC	SNC	TACC	TKT	TTCL	WICE
ANAN	BGC	CM	EA	GLOBAL	ITEL	MAJOR	NER	PHOL	PYLON	SCG	SONIC	TASCO	TMT	TTW	WINNER
AOT	BGRIM	CNT	EASTW	GPI	IVL	MAKRO	NKI	PLANB	Q-CON	SCGP	SPALI	TCAP	TNDT	TU	ZEN
AP	BIZ	COM7	ECF	GPSC	JWD	MALEE	NOBLE	PLANET	QH	SCM	SPI	TEAMG	TNITY	TVDH	
ARIP	BKI	COMAN	ECL	GRAMMY	K	MBK	NSI	PLAT	QTC	SDC	SPRC	TFMAMA	TOA	TVI	
ARROW	BOL	COTTO	EE	GULF	KBANK	MC	NVD	PORT	RATCH	SEAFCO	SPVI	TGH	TOP	TVO	
ASP	BPP	CPALL	EGCO	GUNKUL	KCE	MCOT	NWR	PPS	RS	SEAOIL	SSSC	THANA	TPBI	TWPC	

2S	APCS	BEYOND	CMC	ESSO	HTC	JMART	LHK	NBC	PMTA	RT	SGF	SRICHA	TIGER	TRT	WP
7UP	APURE	BFIT	COLOR	ESTAR	HYDRO	JMT	LOXLEY	NCAP	PPP	RWI	SIAM	SSC	TITLE	TSE	XO
ABICO	AQUA	BJC	CPL	ETE	ICN	KBS	LRH	NCH	PPPM	S11	SINGER	SSF	TKN	TVT	XPG
ABM	ASAP	BJCHI	CPW	FE	IFS	KCAR	LST	NETBAY	PRIME	SA	SKE	STANLY	TKS	TWP	YUASA
ACE	ASEFA	BLA	CRD	FLOYD	IMH	KEX	M	NEX	PRIN	SAK	SKN	STGT	TM	UEC	
ACG	ASIA	BR	CSC	FN	IND	KGI	MATCH	NINE	PRINC	SALEE	SKR	STOWER	TMC	UMI	
ADB	ASIAN	BROOK	CSP	FNS	INET	KIAT	MBAX	NRF	PSG	SAMCO	SKY	STPI	TMD	UOBKH	
AEONTS	ASIMAR	CBG	CWT	FORTH	INSET	KISS	MEGA	NTV	PSTC	SANKO	SLP	SUC	TMI	UP	
AGE	ASK	CEN	DCC	FSS	INSURE	KOOL	META	OCC	PT	SAPPE	SMIT	SWC	TMLL	UPF	
AHC	ASN	CGH	DCON	FTE	IRC	KTIS	MFC	OGC	PTECH	SAWAD	SMT	SYNEX	TNL	UPOIC	
AIT	ATP30	CHARAN	DHOUSE	FVC	IRCP	KUMWEL	MGT	PATO	QLT	SCI	SNP	TAE	TNP	UTP	
ALL	B	CHAYO	DOD	GEL	IT	KUN	MICRO	PB	RBF	SCN	SO	TAKUNI	TOG	VCOM	
ALLA	BA	CHG	DOHOME	GENCO	ITD	KWC	MILL	PICO	RCL	SCP	SORKON	TCC	TPA	VL	
ALUCON	BAM	CHOTI	DV8	GJS	J	KWM	MITSIB	PIMO	RICHY	SE	SPA	TCMC	TPAC	VPO	
AMANAH	BC	CHOW	EASON	GYT	JAS	L&E	MK	PJW	RML	SFLEX	SPC	TEAM	TPCS	VRANDA	
AMARIN	BCH	CI	EFORL	HEMP	JCK	LDC	MODERN	PL	ROUNA	SFP	SPCG	TFG	TPS	WGE	
APCO	BEC	CIG	ERW	HPT	JCKH	LEO	MTI	PM	RPC	SFT	SR	TFI	TRITN	WIK	

A	AS	BROCK	CMAN	EP	HUMAN	KASET	M-CHAI	NNCL	PRAKIT	SGP	SQ	TNH	TTI	WIN	
AI	AU	BSBM	CMO	F&D	IHL	KCM	MCS	NOVA	PRAPAT	SICT	SSP	TNR	TYCN	WORK	
AIE	B52	BSM	CMR	FMT	IIG	KK	NDX	PRECHA	SIMAT	STAR	STARK	TOPP	UKEM	WPH	
AJ	BEAUTY	BTNC	CPT	GIFT	INGRS	KKC	MJD	NUSA	PTL	SISB	STC	TPCH	UMS	YGG	
ALPHAX	BGT	BYD	CRANE	GLOCON	INOX	KWI	MORE	PAF	RJH	SK	SUPER	TPJPL	UNIQU	ZIGA	
AMC	BH	CAZ	CSR	GREEN	JAK	KYE	MUD	PF	RP	SMART	SVOA	TPJPP	UPA		
APP	BIG	CCP	D	GSC	JR	LEE	NC	PK	RPH	SOLAR	TC	TPLAS	UREKA		
AO	BLAND	CGD	EKH	GTB	JTS	LPH	NDR	PLE	RSP	SPACK	TCCC	TPOLY	VIBHA		
ARIN	BM	CITY	EMC	HTECH	JUBILE	MATI	NFC	PPM	SABUY	SPG	THMUI	TQR	W		

### Anti-corruption Progress Indicator

#### ได้รับการรับรอง

2S	AYUD	BSBM	CPN	FPI	HENG	KBS	MATCH	NOBLE	PM	QH	SE-ED	SSF	THANI	TPCS	UOBKH
7UP	B	BTS	CRC	FPT	HMPRO	KCAR	MBAX	NOK	PPP	QLT	SELIC	SSP	THCOM	TPP	UPF
ADVANC	BAFS	BWG	CSC	FSMART	HTC	KCE	MBK	NSI	PPPM	QTC	SENA	SSSC	THIP	TRU	UV
AF	BAM	CEN	DCC	FSS	ICC	KGI	MC	NWR	PPS	RATCH	SGP	SST	THRE	TRUE	VGI
AI	BANPU	CENTEL	DELTA	FTE	ICHI	KKP	MCOT	OCC	PR9	RML	SINGER	STA	THREL	TSC	VIH
AIE	BAY	CFRESH	DEMCO	GBX	IFS	KSL	META	OGC	PREB	RWI	SIRI	STGT	TIDLOR	TSTE	WACOAL
AIRA	BBL	CGH	DIMET	GC	III	KTB	MFC	ORI	PRG	S&J	SITHAI	STOWER	TIPCO	TSTH	WHA
AJ	BCH	CHEWA	DRT	GCAP	ILINK	KTC	MFEC	PAP	PRINC	SAAM	SKR	SUSCO	TISCO	TTA	WHAUP
AKP	BCP	CHOTI	DTAC	GEL	INET	KWI	MILL	PATO	PRM	SABINA	SMIT	SVI	TKS	TTB	WICE
AMA	BCPG	CHOW	DUSIT	GFPT	INSURE	L&E	MINT	PB	PROS	SAPPE	SMK	SYMC	TKT	TTCL	WIK
AMANAH	BE8	CIG	EA	GGC	INTUCH	LANNA	MONO	PCSGH	PSH	SAT	SMPC	SYNTEC	TMILL	TU	XO
AMATA	BEC	CIMBT	EASTW	GJS	IRC	LH	MOONG	PDG	PSL	SC	SNC	TAE	TMT	TVDH	YUASA
AMATAV	BEYOND	CM	EGCO	GPI	IRPC	LHFG	MSC	PDJ	PSTC	SCB	SNP	TAKUNI	TNITY	TVI	ZEN
AP	BGC	CMC	EP	GPSC	ITEL	LHK	MST	PG	PT	SCC	SORKON	TASCO	TNL	TVO	ZIGA
APCS	BGRIM	COM7	EPG	GSTEEL	IVL	MTC	PHOL	PTG	SCCC	SPACK	SPACK	TCAP	TNP	TWPC	
AS	BKI	COTTO	ERW	GULF	JKN	LRH	MTI	PK	PTT	SCG	SPALI	TCMC	TNR	U	
ASIAN	BLA	CPALL	ESTAR	GUNKUL	JR	M	NBC	PL	PTTEP	SCGP	SPC	TFG	TOG	UBE	
ASK	BPP	CPF	ETE	HANA	K	MAJOR	NEP	PLANB	PTTGC	SCM	SPI	TFI	TOP	UBIS	
ASP	BROOK	CPI	FE	HARN	KASET	MAKRO	NINE	PLANET	PYLON	SCN	SPRC	TFMAMA	TOPP	UEC	
AWC	BRR	CPL	FNS	HEMP	KBANK	MALEE	NKI	PLAT	Q-CON	SEAOIL	SRICHA	TGH	TPA	UKEM	

#### ประกาศเจตนา

AH	B52	CPW	ECF	FLOYD	J	KEX	NCAP	OR	SAK	SUPER	TMI	VARO			
ALT	CH	DDD	EKH	GLOBAL	JMART	KUMWEL	NOVA	PIMO	SIS	SVT	TQM	VIBHA			
APCO	CI	DHOUSE	ETC	ILM	JMT	LDC	NRF	PLE	SSS	TKN	TRT	W			
ASW	CPR	DOHOME	EVER	INOX	JTS	MEGA	NUSA	RS	STECH	TMD	TSI	WIN			