

กลยุทธ์การลงทุนอนุพันธ์

BY RESEARCH DIVISION

17 กุมภาพันธ์ 2566

SET50 FUTURES:

ความกังวลต่อดอกเบี้ยและเงินเฟ้อสหรัฐกดดัน SET50 พักฐานแนะนำ
Trading S50H23 ในกรอบ 980-990 จุด

SET50 OPTION:

เปิดสถานะ Long S50H23P1000 ที่ 17 จุด แนะนำถือต่อเป้าทำกำไร 27 จุด
(SET50=980) และ Cut Loss 3 จุด คาด SET50 พักฐาน

SINGLE STOCK FUTURES:

แนะนำ Long APH23 บริเวณ 11.80 บาท เป้าทำกำไร 12.30 บาท และ Cut
Loss 0.20 บาทจากทุน

สถานะ Long BAMH23 ทุน 15.70 บาท ปิดตัดขาดทุน 15% วันนี้แนะนำ
Long TISCOH23 บริเวณ 99.75 บาท เป้าทำกำไร 104.00 บาท Cut Loss
0.75 บาท จากทุน

GOLD FUTURES:

GF10 Futures : สถานะ Long GF10G23 ทุน 29760 บาท มีกำไร 270 บาท
เป้าทำกำไร 30600 บาท (\$1880) Lock กำไร 150 บาท ที่ 29910 บาท
Gold Online: แนะนำ Trading \$1830-1860 และ Cut Loss \$3

ดัชนี PPI เดือนม.ค. ของสหรัฐฯ

Time	Cur.	Imp.	Event	Actual	Forecast	Previous
Thursday, February 16, 2023						
20:30	USD	★ ★ ☆	Core PPI (MoM) (Jan)	0.5%	0.3%	0.3%
20:30	USD	★ ☆ ☆	Core PPI (YoY) (Jan)	5.4%	4.9%	5.8%
20:30	USD	★ ★ ★	PPI (MoM) (Jan)	0.7%	0.4%	-0.2%
20:30	USD	★ ☆ ☆	PPI (YoY) (Jan)	6.0%	5.4%	6.5%

ที่มา : Investing

SET50 Index Futures / Option	P.3
Single Stock Futures	P.6
Gold Futures	P.8

* ภายใต้สภาวะที่ตลาดเผชิญกับความผันผวนสูง ทำให้การปรับกลยุทธ์ใน Derivative Talk ต้องดำเนินการได้อย่างรวดเร็วขึ้น ฝ่ายวิจัย จึงเพิ่มช่องทางติดตามคำแนะนำกลยุทธ์การซื้อขายระหว่างวันทำการผ่าน 2 ช่องทาง เพื่อให้นักลงทุนสามารถปรับเปลี่ยนกลยุทธ์ ได้มีประสิทธิภาพมากยิ่งขึ้น คือ

* แอปพลิเคชัน “ASP Smart”



* Telegram “Asia plus group”

Follow now



Asia Plus Group

RESEARCH DIVISION

บริษัทหลักทรัพย์ เอเชีย พลัส

เกิดศักดิ์ ทวีธีระ-สรมส

นักวิเคราะห์ปัจจัยพื้นฐานด้านตลาดทุน และทางเทคนิค
เลขทะเบียนนักวิเคราะห์: 004132

ประสิทธิ์ รัตนกิจกมล, CISA, CFA

นักวิเคราะห์ปัจจัยพื้นฐานด้านตลาดทุน และด้านเทคนิค
เลขทะเบียนนักวิเคราะห์: 025917

นवलพรรณ น้อยรัชชกร

นักวิเคราะห์ปัจจัยพื้นฐานด้านตลาดทุน และด้านเทคนิค
เลขทะเบียนนักวิเคราะห์: 019994

ชาญชัย พันพานากิจ

นักวิเคราะห์ปัจจัยพื้นฐานด้านตลาดทุน และทางเทคนิค
เลขทะเบียนนักวิเคราะห์: 064045

ธนัฐธ เกิดเนตร

ผู้ช่วยนักวิเคราะห์



สถานะของนักลงทุน

All Futures Long(Short) Position : Contract

Accumulated Long(Short)

	Long	Short	Net	2 Days	1 Weeks	1 Months
Institution	133,213	128,508	4,705	57,597	98,638	27,057
Foreign	158,576	109,962	48,614	35,504	119,799	16,790
Retail	232,841	286,160	-53,319	-93,101	-218,437	-43,847

SET50 Futures Long(Short) Position : Contract

Accumulated Long(Short)

	Long	Short	Net	2 Days	1 Weeks	1 Months
Institution	38,213	39,300	-1,087	-2,230	-4,192	3,828
Foreign	113,732	65,134	48,598	33,875	44,168	-99,048
Retail	91,504	139,015	-47,511	-31,645	-39,976	95,220

Single Stock Futures Long(Short) Position : Contract

Accumulated Long(Short)

	Long	Short	Net	2 Days	1 Weeks	1 Months
Institution	65,609	66,601	-992	11,198	40,488	-30,166
Foreign	17,025	19,045	-2,020	6,220	79,953	143,126
Retail	79,865	76,853	3,012	-17,418	-120,441	-112,960

Metal Futures Long(Short) Position : Contract

Accumulated Long(Short)

	Long	Short	Net	2 Days	1 Weeks	1 Months
Institution	2,670	2,280	390	141	174	-61
Foreign	26,891	25,132	1,759	-5,050	-7,136	-33,631
Retail	16,376	18,525	-2,149	4,909	6,962	33,692

Call Option Long(Short) Position : Contract

Accumulated Long(Short)

	Long	Short	Net	2 Days	1 Weeks	1 Months
Institution	765	892	-127	-93	-362	-1,225
Foreign	432	222	210	110	669	460
Retail	4,140	4,223	-83	-17	-307	765

Put Option Long(Short) Position : Contract

Accumulated Long(Short)

	Long	Short	Net	2 Days	1 Weeks	1 Months
Institution	300	654	-354	-327	-1,051	399
Foreign	209	181	28	291	2,017	3,598
Retail	3,937	3,611	326	36	-966	-3,997



SET50 OVERVIEW

การรายงานดัชนี PPI เดือน ม.ค.ของสหรัฐฯที่ขยายตัว 0.7%mom มากกว่าตลาดคาด 0.4%mom ประกอบกับการให้ความเห็นของประธาน FED บางรายที่ไม่เปิดโอกาสในการปรับขึ้นดอกเบี้ยในระดั 0.5% ได้กลับมาเพิ่มความกังวลต่อเงินเฟ้อสูงดอกเบี้ยสูงกดดันตลาดหุ้นสหรัฐวานนี้ปรับลงในช่วง -1.26 ถึง -1.78% ขณะที่ปัจจัยภายในประเทศอยู่ที่การติดตามรายงานงบ 4Q65 ทำให้แรง Sell on Fact ยังคงอยู่ แต่อย่างไรก็ตามเริ่มเห็นสัญญาณบวกเล็กน้อยจากแรงขายของนักลงทุนต่างชาติที่ลดน้อยลงสะท้อนจากการขายสุทธิ 427 ล้านบาทและเริ่มกลับมาเป็นสถานะเป็น Net Long ใน SET50 Index Futures 4.85 หมื่นสัญญา ภายใต้ปัจจัยแวดล้อมข้างต้นทำให้ SET50 Index วันนี้อยู่ในภาวะพักฐานแต่ Downside ไม่น่าลงลึก ประเมินกรอบการเคลื่อนไหวที่ 980 - 993 จุด ส่วนประเด็นที่ติดตามวันนี้อยู่ที่การรายงาน GDP 4Q65 บ้านเราคาดขยายตัว 3.5%yoy

SET50 INDEX FUTURES

Direction Trading : ความกังวลต่อดอกเบี้ยและเงินเฟ้อสหรัฐกดดัน SET50 พักฐานแนะนำ Trading S50H23 ในกรอบ 980-990 จุด

Spread Trading: คาดการณ์ Spread ระหว่าง S50M23 ลบด้วย S50H23 ณ วันที่ 30 มี.ค. 2565 จะเท่ากับ -1.64 จุด ปัจจุบันอยู่ที่ -2.20 ยังไม่กว้างมากพอให้เปิดสถานะใดๆ

SET50 Option: เปิดสถานะ Long S50H23P1000 ที่ 17 จุด แนะนำถือต่อเป้าทำกำไร 27 จุด (SET50=980) และ Cut Loss 3 จุด คาด SET50 พักฐาน

S50H23 (30 MIN CHART)



ที่มา: สายงานวิจัย บล. เอเชีย พลัส

	แนวรับ	แนวต้าน
SET50	980	993
S50H23	980	990

* ภายใต้สภาวะที่ตลาดเผชิญกับความผันผวนสูง ฝ่ายวิจัยจึงเพิ่มช่องทางติดตามคำแนะนำกลยุทธ์การซื้อขายระหว่างวันผ่าน 2 ช่องทาง คือ

- * แอปพลิเคชัน “ASP Smart” 
- * Telegram “Asia plus group”

Follow now





TECHNICAL COMMENT

S50H23 มีโอกาสรีบาวน์แต่ Upside จำกัดมองกรอบการเคลื่อนไหวที่ 980-990 จุด



SET50 Index	Last	1Yr Hist. Volatility	2Week Hist. Volatility
	986.19	10.85	5.94219

Call Option

	Premium	Chg	Break Even	Intrinsic Value	Time Value	All-in-Premium	Theory Price	Volume	Open Interest	Implied Volatility	Delta	Effective Gearing	Time Decay
S50H23C1075	0.10	-0.10	> 1075.1	0.00	0.20	9.02%	0.01	0	7698	10.69	0.01	83.07	9.0%
S50H23C1050	0.60	-0.10	> 1050.6	0.00	0.60	6.53%	0.12	125	18269	10.77	0.04	67.77	6.5%
S50H23C1025	1.70	-0.30	> 1026.7	0.00	1.70	4.11%	0.99	509	11201	9.57	0.11	63.89	4.1%
S50H23C1000	5.80	-0.20	> 1005.8	0.00	5.80	1.99%	5.08	1215	9336	8.94	0.30	51.83	2.0%
S50H23C975	16.50	-0.10	> 991.5	11.19	5.31	0.54%	16.27	387	2553	8.50	0.63	37.53	0.5%

Put Option

	Premium	Chg	Break Even	Intrinsic Value	Time Value	All-in-Premium	Theory Price	Volume	Open Interest	Implied Volatility	Delta	Effective Gearing	Time Decay
S50H23P1075	89.30	-1.20	< 985.7	88.81	0.49	-0.05%	90.72	0	79	#N/A N/A	-1.00	-11.04	0.0%
S50H23P1050	64.40	-1.60	< 985.6	63.81	0.59	-0.06%	65.87	0	400	#N/A N/A	-1.00	-15.31	-0.1%
S50H23P1025	42.00	-0.50	< 983	38.81	3.19	-0.32%	41.79	10	1396	8.68	-0.91	-21.33	-0.3%
S50H23P1000	21.20	-0.70	< 978.8	13.81	7.39	-0.75%	20.92	116	4765	8.54	-0.70	-32.56	-0.7%
S50H23P975	7.40	-0.20	< 967.6	0.00	7.40	-1.89%	7.16	757	10246	8.49	-0.37	-49.04	-1.9%

ที่มา: สายงานวิจัย บล. เอเชีย พลัส

ภาพรวมการซื้อขาย SET50 INDEX

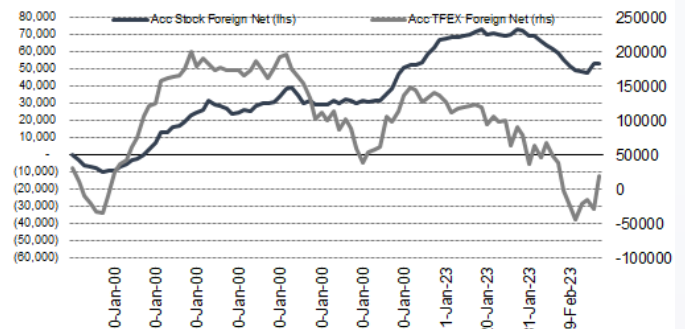
UNDERLYING	Close	Chg	%Chg	สผลการซื้อขาย
SET50	994.81	8.62	0.87%	16/2/23

Symbol	Settle	Chg	%Chg	Vol.	OI	OI Chg
S50F23	1002.44	0.0	0.0%	35	106	0
S50G23	993.10	6.1	0.6%	26	128	-3
S50H23	990.90	7.1	0.7%	211,704	545,557	-7,076
S50M23	988.80	6.3	0.6%	24,378	56,850	-3,573
S50U23	985.80	5.8	0.6%	4,862	23,683	-1,318
S50Z23	986.00	5.9	0.6%	2,413	12,870	-538

SET50 Futures Long(Short) : สัญญา	Long	Short	Net	2 วัน	2 สัปดาห์	1 เดือน
สถาบัน	38,213	39,300	-1,087	-2,230	-5,215	3,828
ต่างชาติ	113,732	65,134	48,598	33,875	-27,541	-99,048
รายย่อย	91,504	139,015	-47,511	-31,645	32,756	95,220

ที่มา: สายงานวิจัย บล. เอเชีย พลัส

ความสัมพันธ์สถานะของนักลงทุนต่างประเทศ ในตราสารทุน และ SET50 FUTURES



ที่มา: สายงานวิจัย บล. เอเชีย พลัส

คาดการณ์ SPREAD ณ สิ้นเดือนจาก ASPS MODEL

	เป้าหมาย Spread ซีรียโกล - ซีรียโกล					
	S50F23	S50G23	S50H23	S50J23	S50K23	S50M23
	ณ 30 ม.ค.66	ณ 27 ก.พ.66	ณ 30 มี.ค.66	ณ 27 เม.ย.66	ณ 30 พ.ค.66	ณ 29 มิ.ย.66
S50F23						
S50G23	-3.33					
S50H23	-5.93	-2.60				
S50J23	-9.70	-6.37	-3.37			
S50K23	-9.81	-6.47	-3.06	0.31		
S50M23	-8.80	-5.45	-1.64	1.73	1.42	

*สมมติฐานอัตราดอกเบี้ยนโยบายระหว่าง เม.ย. - มิ.ย. 66 เท่ากับ 1.75%

ที่มา: สายงานวิจัย บล. เอเชีย พลัส

SET50 ที่ระดับค่า PER ต่างๆ

SET 50 Sensitivity	ม.ค. 66E	มี.ค. 66E	เม.ย. 66E	พ.ค. 66E	มิ.ย. 66E	ก.ย. 66E	ธ.ค. 66E
PER 15.5	888	902	908	915	922	942	963
PER 16	917	931	938	945	952	973	994
PER 16.5	945	960	967	974	981	1,003	1,025
PER 17	974	989	996	1,004	1,011	1,033	1,056
PER 17.5	1,003	1,018	1,026	1,033	1,041	1,064	1,087
PER 18	1,031	1,047	1,055	1,063	1,071	1,094	1,118
PER 18.5	1,060	1,076	1,084	1,092	1,100	1,125	1,149
PER 19	1,088	1,105	1,113	1,122	1,130	1,155	1,180

ที่มา: สายงานวิจัย บล. เอเชีย พลัส



SINGLE STOCK FUTURES

Long APH23

คาดการณ์ปี 2566 มีโอกาสยกฐานสูงทำ New Record อยู่ที่ 6.1 พันล้านบาท (+6% yoy) มาจากโครงการแนวราบที่คาดมี Backlog รอรับรู้รายได้ปีนี้มากกว่า 1 หมื่นล้านบาท รวมถึงแผนเปิดขายโครงการแนวราบใหม่ที่มีมูลค่าไม่ต่ำกว่า 6 หมื่นล้านบาท ขณะที่การโอนฯ คอนโดฯ ใหม่ปีนี้จะมีทั้งสิ้น 4 โครงการ มูลค่ารวม 1.6 หมื่นล้านบาท น่าจะทำให้แนวโน้มผลประกอบการ 1Q66 ดีขึ้น QoQ PE 8 เท่า Fair Value ปี 66 15.50 บาท

ราคาหุ้นอยู่ในแนวโน้มขาขึ้น แกว่งในกรอบ Uptrend Channel สนับสนุนด้วยเส้น EMA 10 วัน เป็นจุดรันเทรนด์ พร้อมทำจิ้งหะ Higher Low ประเมินเป้าหมายที่ 12.30 บาท

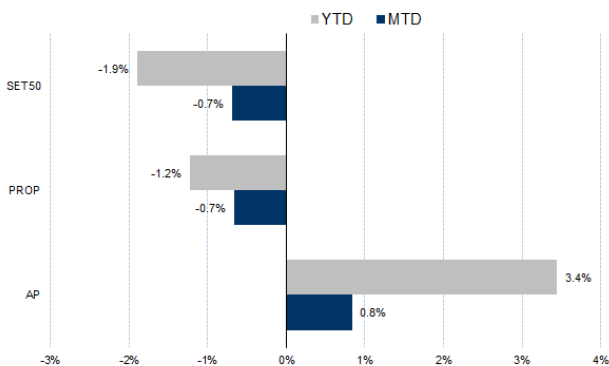
กลยุทธ์การลงทุน

แนะนำ Long APH23 บริเวณ 11.80 บาท เป้าทำกำไร 12.30 บาท และ Cut Loss 0.20 บาทจากทุน

Future							Underlying	
Future	Settle Price	Basis	Vol	OI	OI Change	Leverage	Upside	PER 66F
APH23	11.97	-0.03	2000	1293	-2000	13.64	35.97%	5.88

ที่มา: สายงานวิจัย บล. เอเชีย พลัส

HISTORICAL PRICE



ที่มา: สายงานวิจัย บล. เอเชีย พลัส

TECHNICAL CHART



ที่มา: สายงานวิจัย บล. เอเชีย พลัส



Long TISCOH23

กำไรสุทธิ 1Q66 คาดตรงตัวที่ 1.8 พันล้านบาท จากแนวโน้ม Credit Cost ลดลง ชดเชย NII ที่รับผลจากการปรับขึ้น FIDF งวดแรก Div yield ปี 2565 ที่ 7.4% ต่อปี มากสุดในกลุ่มฯ จะช่วย Limit Downside ต่อราคาหุ้น (ประกาศจ่ายปลาย ก.พ. และ XD ปลาย เม.ย.) กอปรกับ Coverage ratio, BIS Ratio และ ROE ล้วนสูงสุดในกลุ่มฯ

ราคาหุ้นอยู่ในแนวโน้ม Uptrend ล่าสุดเริ่มย่อมาโซน EMA 75 วัน โดยมีสัญญาณริบาว์นจากแท่งเทียน Hammer สะท้อน Downside จำกัด เป็นโอกาสเข้าซื้อสะสม

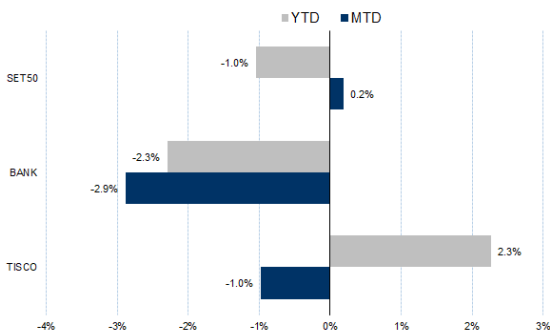
กลยุทธ์การลงทุน

แนะนำ Long TISCOH23 บริเวณ 99.75 บาท เป้าทำกำไร 104.00 บาท Cut Loss 0.75 บาท จากทุน

Future							Underlying	
Future	Settle Price	Basis	Vol	OI	OI Change	Leverage	Upside	PER 66F
TISCOH23	100.50	-1.00	2	265	-1	12.23	6.06%	10.91

ที่มา: สายงานวิจัย บล. เอเชีย พลัส

HISTORICAL PRICE



ที่มา: สายงานวิจัย บล. เอเชีย พลัส

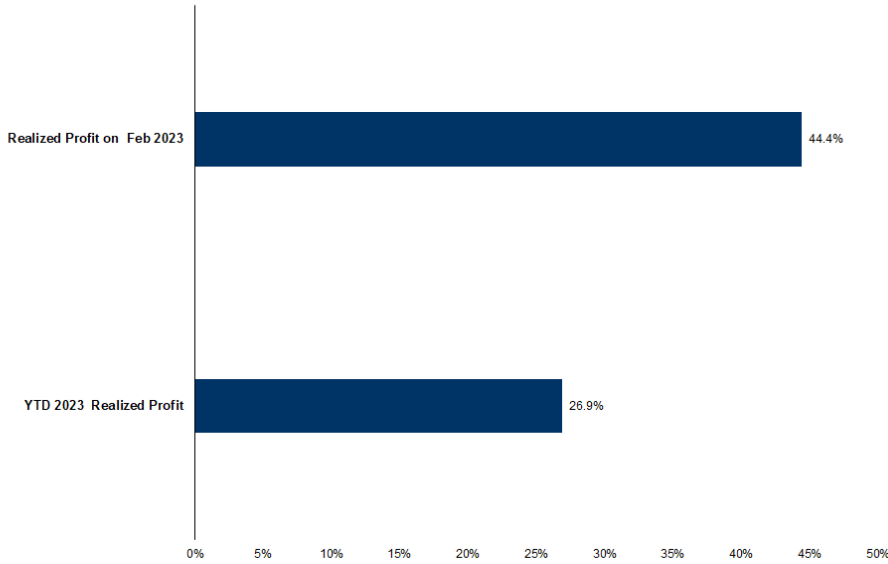
TECHNICAL CHART



ที่มา: สายงานวิจัย บล. เอเชีย พลัส



TRACKING PERFORMANCE



หมายเหตุ การคำนวณผลตอบแทนจะใช้ราคาเปิดในวันแนะนำเป็นต้นทุน เทียบกับราคาปิดล่าสุด เป็นผลตอบแทนสะสมจนกว่าจะถึงวันที่ฝ่ายวิจัยแนะนำให้ปิดสถานะทำกำไร/ตัดขาดทุน

ที่มา: สายงานวิจัย บล. เอเซีย พลัส

TOP 20 MOST ACTIVE VOLUME

Future	Settle Price	Basis	Vol	OI	OI Change	Leverage	Resistance	Support
1 GUNKULH23	4.29	4.3	9,457	52,974	-	3,909	19.36	4.34
2 OSPH23	30.82	30.5	6,251	3,971	-	2,227	5.88	30.20
3 BECH23	9.45	9.4	4,353	1,112	-	4,336	13.57	9.49
4 SIRIH23	1.81	1.84	4,107	115,693	-	1,464	15.44	1.92
5 TRUEH23	5.1	5.1	3,426	62,470	-	69	12.42	5.04
6 PLANBH23	8.77	9.1	2,511	23,713	-	2,501	7.02	9.23
7 THANIH23	4.02	4	2,501	8,277	-	2,500	4.21	4.04
8 CBGH23	103.55	105.5	2,495	3,550	-	1,957	6.56	103.99
9 BCHH23	21.35	21.2	2,305	2,626	-	802	15.79	21.82
10 JASH23	2.32	2.3	2,051	207,582	-	1,982	4.61	2.40
11 DTACH23	51.99	51.5	2,033	9,991	-	1,412	10.71	51.27
12 CHGH23	3.89	3.92	2,013	4,174	-	2,000	13.31	4.01
13 CKPH23	4.3	4.28	1,526	28,996	-	502	4.88	4.30
14 JMTH23	45.79	45.5	1,247	3,935	-	116	-	46.18
15 EAH23	83	83.25	1,232	8,122	-	204	15.81	86.05
16 BTSH23	8.16	8.15	1,206	25,215	-	1,200	7.88	8.16
17 AAVH23	2.96	2.98	1,155	48,015	-	979	8.48	2.96
18 CPFH23	22.97	22.8	1,143	19,497	-	620	7.99	23.00
19 VGIH23	4.35	4.42	1,082	6,560	-	27	3.30	4.45
20 WHAH23	3.86	3.84	1,041	34,973	-	498	9.28	3.92

ที่มา: สายงานวิจัย บล. เอเซีย พลัส



GOLD FUTURES

ราคาทองคำตลาดสหรัฐเมื่อคืน เพิ่มขึ้น 3.3 เหรียญฯ ปิดที่ 1,837 เหรียญฯ ได้แรงหนุนจากการอ่อนค่าของเงินดอลลาร์ เนื่องจากนักลงทุนมีการขายทำกำไรหลังเงินดอลลาร์พุ่งขึ้นแข็งแกร่งในระหว่างวัน ขานรับการคาดการณ์ว่าธนาคารกลางสหรัฐจะเดินหน้าปรับขึ้นอัตราดอกเบี้ยจากความกังวลเกี่ยวกับภาวะดอกเบี้ยขาขึ้น หลังจากตัวเลขเงินเฟ้อของสหรัฐออกมาสูงเกินคาดหลัง สัปดาห์หน้าต้องติดตามตัวเลขเศรษฐกิจสำคัญของสหรัฐ ได้แก่ ยอดขายบ้านมือสองและยอดขายบ้านใหม่, GDP ไตรมาส 4 และดัชนีราคาด้านการบริโภคส่วนบุคคลเดือน ม.ค. ซึ่งมีนัยสำคัญต่อการประเมินทิศทางเงินเฟ้อและดอกเบี้ยสหรัฐที่มีผลต่อการเคลื่อนไหวของราคาทองคำ

กลยุทธ์การลงทุน

ราคาทองคำ GF10G23 เมื่อคืน เพิ่มขึ้น 10 บาท ปิดที่ 30,030 บาท เทียบเท่า 1,841 เหรียญฯ สูงกว่าราคาทองคำตลาด spot ล่าสุดที่เคลื่อนไหวบริเวณ 1,832 เหรียญฯ คาดราคา GF10G23 วันนี้จะอยู่ในกรอบ 29,900-30,100 บาท ฝ่ายวิจัยคงแนะนำนักลงทุนที่มีสถานะ Long GF10G23 ทุนเฉลี่ย 29,760 บาท ปัจจุบันมีกำไรเพิ่มเป็น 270 บาท แนะนำถือไว้ โดยมีเป้าทำกำไร 30,600 บาท (1,880 เหรียญฯ) โดยตั้งจุด Stop Profit ไว้ที่ 29,910 บาท เพื่อ Lock กำไรขั้นต่ำ 150 บาทจากทุน เป็นการป้องกันความเสี่ยง หากราคาทองคำเคลื่อนไหวผิดจากคาด

GOLD SPOT



ที่มา: สายงานวิจัย บล. เอเชีย พลัส

Gold Online Futures

	Last	Chg	%Chg	Vol	OI	OI Chg
GOM23	1,855	7	0.37	23,337	24,289	-333
GOM23	1,883	7	0.39	6,860	3,316	-201

Mini Gold Futures

	Last	Chg	%Chg	Vol	OI	OI Chg
GF10G23	30,030	50	0.17	3,590	8,318	67
GF10J23	30,130	70	0.23	842	3,344	28
GF10M23	30,170	40	0.13	656	1,521	-3

ที่มา: สายงานวิจัย บล.เอเชีย พลัส

หมายเหตุ : ราคาปิดของ Gold Futures (Night Session) Settle ณ เวลา 22.00 น. และปริมาณการซื้อขายเกิดขึ้นในช่วงเวลา 19.30-22.30 น.



GOLD ONLINE FUTURES (GOH23)

ทิศทางราคาทองคำ สัญญาณลบทางเทคนิค หลังจากที่เกิดแท่งเทียน Bearish Engulfing ปิดหลุดเส้น EMA 10 วัน สะท้อนแรงขายเข้ากดตัน พร้อมกับ MACD ตัด Signal Line ลง สะท้อนโมเมนตัมเชิงลบ คาดกรอบการเคลื่อนไหวในระยะนี้ที่ \$1830-\$1860

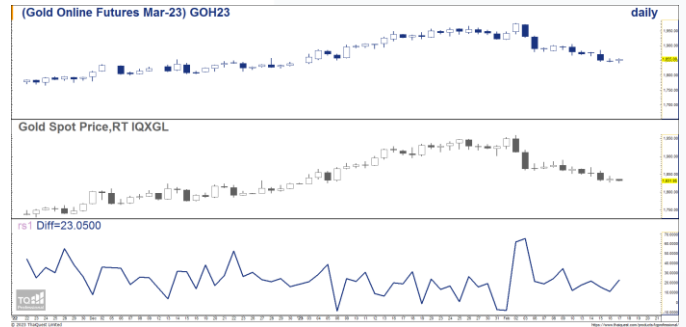
Gold Online: แนะนำ Trading \$1830-1860 และ Cut Loss \$3

GOH23



ที่มา: สายงานวิจัย บล. เอเชีย พลัส

BASIS ระหว่าง GOH23-GOLD SPOT



ที่มา: สายงานวิจัย บล. เอเชีย พลัส

การแปลงราคาทองคำให้เป็นบาท

	FX (บาท/ USD)				
	33.50	33.75	34.00	34.25	34.50
1,750	27,866	28,074	28,282	28,490	28,698
1,780	28,344	28,555	28,767	28,978	29,190
1,810	28,822	29,037	29,252	29,467	29,682
1,840	29,299	29,518	29,737	29,955	30,174
1,870	29,777	29,999	30,221	30,444	30,666
1,900	30,255	30,480	30,706	30,932	31,158
1,930	30,732	30,962	31,191	31,420	31,650
1,960	31,210	31,443	31,676	31,909	32,142
1,990	31,688	31,924	32,161	32,397	32,634

ที่มา: สายงานวิจัย บล. เอเชีย พลัส

คำนวณกำไรขาดทุนของ MINI GOLD FUTURES

บิลลงทุนรายย่อย				
(ค่าธรรมเนียม 98.10 บาท/สัญญา/ข้าง)				
ราคาปิด	กำไร	ค่าธรรมเนียม+	กำไร	
future	เปลี่ยนแปลง	(ขาดทุน) VAT (บาท)	(ขาดทุน)สุทธิ	
30,380.00	250.0	2,500	(210)	2,290
30,330.00	200.0	2,000	(210)	1,790
30,280.00	150.0	1,500	(210)	1,290
30,230.00	100.0	1,000	(210)	790
30,180.00	50.0	500	(210)	290
30,130.00	0.0	-	(210)	(210)
30,080.00	-50.0	(500)	(210)	(710)
30,030.00	-100.0	(1,000)	(210)	(1,210)
29,980.00	-150.0	(1,500)	(210)	(1,710)
29,930.00	-200.0	(2,000)	(210)	(2,210)
29,880.00	-250.0	(2,500)	(210)	(2,710)

ที่มา: สายงานวิจัย บล. เอเชีย พลัส