

ผันผวนต่อไปอีกสักระยะ ... ก้อเงินสดเพิ่มขึ้น

ปัญหาที่เกิดขึ้นในสถาบันการเงินของสหรัฐฯ ซึ่งในช่วง 1 - 2 สัปดาห์ มีสถาบันการเงิน 3 แห่ง ที่ปิดตัวลง ได้แก่ Silvergate Capital, Silicon Valley Bank และล่าสุด Signature Bank ทั้งนี้เรามี 5 มุมมองต่อเรื่องดังกล่าว 1) ปัญหาที่เกิดขึ้นส่วนหนึ่งผลมาจากการที่ Fed มีการปรับขึ้นดอกเบี้ยแรง ขณะที่คุณภาพสินทรัพย์ของสถาบันการเงินลดลง ซึ่งกรณีดังกล่าวก็อาจเกิดขึ้นได้กับสถาบันการเงินอื่นๆ ซึ่งต้องติดตาม 2) คาดว่า Fed น่าจะทบทวนท่าทีในการปรับขึ้นดอกเบี้ยโดยอาจชะลอลง 3) ค่าเงิน USD น่าจะมีแนวโน้มอ่อนค่า 4) โอกาสที่จะนำไปสู่ภาวะ Recession ในสหรัฐฯ เพิ่มขึ้น และ 5) ความผันผวนต่อตลาดการเงินโลกจะมีมากขึ้นในช่วงจากนี้ไป ส่วนบ้านเรา ผลกระทบจากเรื่องดังกล่าวน่าจะเป็นในเชิง Sentiment ส่วนผลกระทบในทางพื้นฐานไม่น่าจะมีนัยสำคัญ

คาดว่า SET Index จะได้รับ Sentiment เชิงลบอันเนื่องมาจากปัญหาสถาบันการเงินในสหรัฐฯ แต่ยังคงมองว่าแนวรับ 1580 จุด น่าจะรองรับได้ ส่วนแนวต้าน 1610 จุด หุ้น Top Pick เลือก CBG, HMPRO และ MAJOR และถือเงินสดเพิ่มขึ้น

SUPPORT & RESISTANCE

แนวรับ 1,580 จุด

แนวต้าน 1,610 จุด

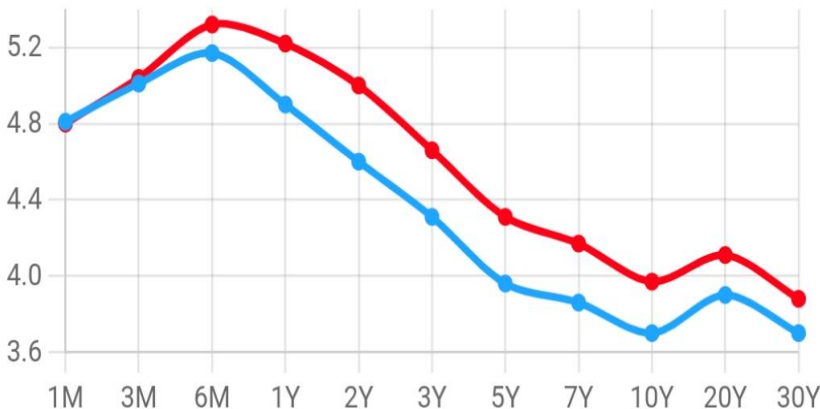
TOP PICKS

CBG FV@B 111.00

HMPRO FV@B 16.80

MAJOR FV@B 21.80

Bond Yield สหรัฐ ปรับตัวลดลง 2 วัน กว่า 50 bps.



ที่มา Bloomberg, ฝ่ายวิจัย ASPS

RESEARCH DIVISION

บริษัทหลักทรัพย์ เอเชีย พลัส

เกศศักดิ์ ทวีธีระธรรม

นักวิเคราะห์ปัจจัยพื้นฐานด้านตลาดทุน และทางเทคนิค

เลขทะเบียนนักวิเคราะห์: 004132

ภราดร เตียรณปราโมทย์

นักวิเคราะห์ปัจจัยพื้นฐานด้านหลักทรัพย์

เลขทะเบียนนักวิเคราะห์: 075365

กวัด ภัทรภาพงศ์

นักวิเคราะห์ปัจจัยพื้นฐานด้านหลักทรัพย์

เลขทะเบียนนักวิเคราะห์: 117985

สิริลักษณ์ พันธวงศ์

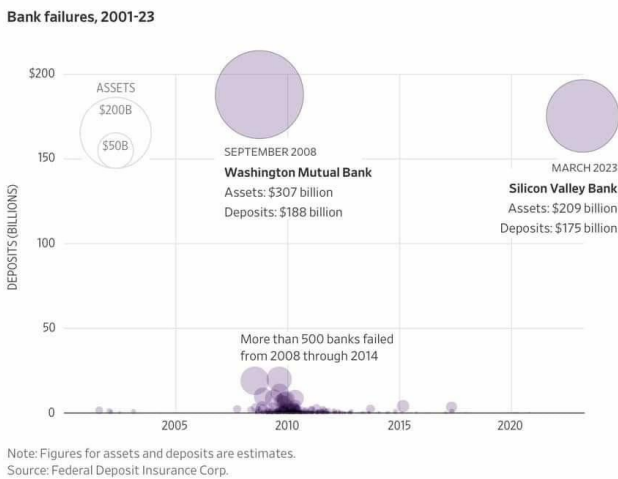
ผู้ช่วยนักวิเคราะห์

ดอกเบี้ยสูงทำพิษ กระทบต่อฐานะของสถาบันการเงินสหรัฐฯ

อัตราดอกเบี้ยสหรัฐฯที่เร่งตัวขึ้นมาสูง (ปัจจุบันอยู่ที่ 4.75%) ส่งผลกระทบต่อภาคธุรกิจชัดเจนมากขึ้น โดยเริ่มจากกลุ่มธนาคาร ซึ่งในช่วงสัปดาห์ที่ผ่านมา มี 2 สถาบันการเงินฯ ที่ต้องปิดกิจการ ได้แก่ ธนาคาร Silvergate หลังประสบปัญหาการปล่อยกู้ให้กับธุรกิจ Cryptocurrency ไม่ว่าจะเป็น Coinbase , Micorstrategy , FTX รวมถึง Silicon Valley Bank (SVB) ที่กระทบถึง Coinbase และ USDC – US Stable coin Cryptocurrency

การปิดตัวของ SVB เป็นประเด็นที่ตลาดให้ความสนใจอย่างมาก เนื่องจากเป็นธนาคารขนาดอันดับ 16 ของสหรัฐฯ และนับเป็นเหตุธนาคารล้มครั้งใหญ่ที่สุดในสหรัฐฯ ในรอบ 15 ปี นับตั้งแต่ปี 2008 เป็นต้นมา

SVB ล้มครั้งใหญ่ที่สุดในสหรัฐฯ ในรอบ 15 ปี นับตั้งแต่ปี 2008



ที่มา: FDIC, ฝ่ายวิจัย ASPS

โดยมีลำดับเหตุการณ์ เริ่มจาก SVB ประกาศงบการเงินหลังตลาดปิดในวันพฤหัสบดีที่ผ่านมา โดยได้ขายหุ้น มูลค่ากว่า 2.25 พันล้าน USD (Market Cap. หลังตลาดปิดวันศุกร์เหลือ 6.27 พันล้าน USD) โดยบริษัทมีผลขาดทุนจากการขายตราสารหนี้ไป 1.8 พันล้าน USD จากการขายตราสารหนี้ไปเป็นจำนวนกว่า 2 หมื่นล้าน USD เพื่อรักษาสภาพคล่อง ซึ่งประสบปัญหาเรื่อง NPL จากการปล่อยกู้ในธุรกิจ Startup ในสหรัฐฯ และขาดสภาพคล่องจากเงินฝากก่อนใหม่มีน้อยเกินไปทำให้ต้องเร่งระดมทุนและขายทรัพย์สิน ขณะนี้ปัจจุบันทางการสหรัฐฯ ได้เข้ามาสั่งปิดธนาคารเป็นที่เรียบร้อยแล้ว และ FDIC (Federal Deposit Insurance Corporation) จะเข้ามาดำเนินการจ่ายเงินประกันตามที่กฎหมายคุ้มครองที่ 250,000 USD ถ้าดูตัวเลขไตรมาส 4 มีจำนวนบัญชี 2.7% เท่านั้นที่เป็นบัญชีเงินฝากของผู้ฝากเงินรายย่อย

ทั้งนี้ฝ่ายวิจัยฯ ได้ทำการประเมินผลกระทบจากปัญหาดังกล่าว ดังนี้

- 1. ต้นเหตุของการล่มสลายสามารถเกิดขึ้นกับธนาคารอื่นได้ทั่วไป** จากปัญหาขาดสภาพคล่องและการปล่อยเงินกู้ให้กับบริษัท Start up มากจนเกินไป ซึ่งมีความเสี่ยงสูงต่อการผิดนัดชำระหนี้ ขณะที่เข้านี้ทางการสหรัฐฯ ยังมีคำสั่งปิดธนาคารเพิ่มเติมคือ Signature Bank (SBNY) เพื่อจำกัดผลกระทบที่จะเกิดขึ้น พร้อมทั้งย้ายถึงจุดยืนในการประกันเงินฝากของสถาบันการเงิน
- 2. ทิศทางการขึ้นดอกเบี้ยอาจจะลดความร้อนแรงลง** โดย Fed การประชุมฉุกเฉินในวันนี้ (13 มี.ค. เวลา 11.30 น. ตามเวลาท้องถิ่น) เพื่อถกปัญหาดังกล่าว รวมถึงทบทวนและตัดสินใจเรื่องอัตราดอกเบี้ยล่วงหน้า ซึ่งอาจมีโอกาที่ Fed จะขึ้นดอกเบี้ยเพียง 0.25% ในการประชุม 22 มี.ค. นี้ ขณะที่ Fed Watch Tool ให้น้ำหนักสูงถึง 82.6%

Fed มีโอกาสขึ้นดอกเบี้ยเพียง 0.25% ในการประชุม 22 มี.ค.

MEETING PROBABILITIES												
MEETING DATE	275-300	300-325	325-350	350-375	375-400	400-425	425-450	450-475	475-500	500-525	525-550	550-575
3/22/2023			0.0%	0.0%	0.0%	0.0%	0.0%	0.0%	82.6%	17.4%	0.0%	0.0%
5/3/2023	0.0%	0.0%	0.0%	0.0%	0.0%	0.0%	0.0%	0.0%	12.5%	72.8%	14.7%	0.0%
6/14/2023	0.0%	0.0%	0.0%	0.0%	0.0%	0.0%	0.0%	0.0%	7.2%	47.1%	39.4%	6.3%
7/26/2023	0.0%	0.0%	0.0%	0.0%	0.0%	0.0%	0.0%	0.5%	10.1%	46.5%	37.0%	5.8%
9/20/2023	0.0%	0.0%	0.0%	0.0%	0.0%	0.0%	0.2%	3.3%	20.7%	43.8%	27.9%	4.1%
11/1/2023	0.0%	0.0%	0.0%	0.0%	0.0%	0.1%	1.6%	11.3%	31.4%	36.5%	16.9%	2.2%

ที่มา: Fed Watch Tool, ฝ่ายวิจัย ASPS

- 3. ดอลลาร์อ่อนค่า** จากการเร่งขึ้นดอกเบี้ยที่แตกต่างกันระหว่าง Fed กับ ECB โดยตลาดคาดว่าวันที่ 22 มี.ค. Fed ขึ้นดอกเบี้ย 0.25% มาอยู่ 5% ส่วน ECB มีรอบการประชุมที่เร็วกว่า วันที่ 16 มี.ค. และขึ้นดอกเบี้ยแรงกว่า 0.5% มาอยู่ที่ 3.5% รวมถึงเศรษฐกิจสหรัฐฯ อาจจะต้องเผชิญกับความเสียหาย Recession
- 4. โอกาสเกิด Recession อาจสูงในระยะถัดไป** เนื่องจากปัญหาของ SVB อาจเห็นผลกระทบได้หลายทาง ตั้งแต่ Bank Run โดยเฉพาะธนาคารขนาดเล็ก , การขาดทุนจากการขายตราสารหนี้เพื่อรักษาสภาพคล่องเพื่อป้องกัน Bank Run , ธุรกิจที่ฝากเงินไว้กับ SVB Bank อาจขาดสภาพคล่องในการทำธุรกิจ
- 5. เกิดความผันผวนในตลาดการเงินไปอีกระยะหนึ่ง** ตั้งแต่ Bond Yield สหรัฐฯ โดยเมื่อวันศุกร์ปรับตัวลงมาราว -5.2% ถึง -5.8% ส่วนตลาดหุ้นสหรัฐฯร่วงลงมากว่า -1.1% ถึง -2.9% ทำให้บริษัทที่น่ากังวล ได้แก่ บริษัทที่มีเงินฝากเป็นจำนวนมาก, ธนาคารขนาดเล็กที่มีบัญชีเงินฝากมากกว่าจำนวนที่กฎหมายคุ้มครอง 250,000 USD เป็นจำนวนมาก และธนาคารที่มีผล Unrealized loss อยู่ในพอร์ตเป็นจำนวนมาก

ผลตอบแทนของสินทรัพย์ต่างๆ

	Last	%Chg	%MTD	%YTD
America				
NASDAQ	11,138.89	↓1.76%	↓2.76%	↓5.42%
S&P	3,861.59	↓1.45%	↓2.73%	↓0.58%
Russel	1,772.70	↓2.95%	↓6.55%	↓0.65%
DJIA	31,909.64	↓1.07%	↓2.29%	↓3.73%
Europe				
FTSE 100	7,748.35	↓1.67%	↓1.62%	↓3.98%
DAX	15,427.97	↓1.31%	↓0.41%	↓0.80%
Euro Stoxx 50	4,229.53	↓1.32%	↓0.21%	↓1.49%
CAC 40	7,220.67	↓1.30%	↓0.65%	↓1.54%
ASIA				
Philippines	6,589.88	↓0.29%	↓0.51%	↓0.36%
Indonesia	6,765.30	↓0.51%	↓1.14%	↓1.25%
Australia	7,100.00	↓0.63%	↓2.18%	↓0.87%
Japan	28,143.97	↓1.67%	↓2.54%	↓7.85%
Malaysia	1,433.08	↓1.13%	↓1.45%	↓4.17%
Korea	2,394.59	↓1.01%	↓0.76%	↓7.07%
China	3,230.08	↓1.40%	↓1.51%	↓4.56%
Hong Kong	19,319.92	↓3.04%	↓2.36%	↓2.33%

	Last	%Chg	%MTD	%YTD
Dollar Index	104.20	↓0.36%	↓0.64%	↓0.65%
EURO/USD	1.07	↓0.44%	↓1.08%	↓0.14%
USD/THB	35.07	↓0.05%	↓0.81%	↓1.31%
Gold Spot	1,878.82	↓0.57%	↓2.84%	↓3.00%
*ค่าลบ หมายถึงค่าเงินอ่อนค่า				
BOND (US)				
2 Year	4.59	↓5.83%	↓4.27%	↓3.62%
5 Year	3.96	↓5.41%	↓5.39%	↓0.98%
10 Year	3.70	↓5.24%	↓5.65%	↓4.54%
BOND (TH)				
1 Year TH	1.75	0.00%	0.36%	↓27.54%
10 Year TH	2.50	↓0.90%	↓3.31%	↓5.43%

ที่มา: Bloomberg, ฝ่ายวิจัย ASPS

สรุป อัตราดอกเบี้ยสหรัฐที่พุ่งสูงอย่างรวดเร็วส่งผลกระทบต่อภาคธุรกิจมากขึ้น โดยล่าสุด เกิดการล่มสลายอันรวดเร็วของธนาคาร SVB ขณะที่ในอนาคตคาดว่าจะลุกลามไปยังภาพรวมเศรษฐกิจ ซึ่งเป็นความเสี่ยงที่ต้องติดตามอย่างใกล้ชิด เนื่องจากเป็น Sentiment เชิงลบต่อตลาดหุ้นบ้านเราด้วยเช่นกัน

ติดตามตัวเลขเศรษฐกิจที่มีผลต่อการตัดสินใจของ FED

เมื่อวันศุกร์ที่ผ่านมา ทางภาครัฐมีการประกาศตัวเลขทางเศรษฐกิจในภาคตลาดแรงงาน โดยเห็นสัญญาณชะลอตัว ดังนี้

- **การจ้างงานนอกภาคเกษตรสหรัฐ (Nonfarm Payrolls)** ปรับตัวลดลงจาก 517,000 ตำแหน่งใน เดือน ม.ค. เป็น 311,000 ตำแหน่ง ในเดือน ก.พ.
- **อัตราการว่างงาน (Unemployment Rate)** ปรับตัวเพิ่มสูงขึ้นจาก 3.4% ใน เดือน ม.ค. เป็น 3.6% ในเดือน ก.พ. ซึ่งสูงกว่าตลาดคาดไว้ที่ระดับ 3.4%
- **ค่าจ้างรายชั่วโมงโดยเฉลี่ยของแรงงาน** ปรับตัวลดลงจาก +0.3%MoM ในเดือน ม.ค. เป็น +0.2%MoM ในเดือน ก.พ. ซึ่งถือว่าต่ำกว่าตลาดคาดไว้ที่ระดับ +0.3% และ ยังเพิ่มขึ้นแบบ YoY น้อยกว่าที่คาดอีกด้วย

นอกจากนี้ยังคงต้องติดตาม ตัวเลขเงินเพื่อสหรัฐในวันที่ 14 มี.ค.นี้เป็นหลัก ซึ่งเป็นอีกหนึ่งปัจจัยที่ Fed ให้ความสำคัญต่อการดำเนินนโยบายการเงิน

ประเด็นที่น่าติดตามสัปดาห์นี้

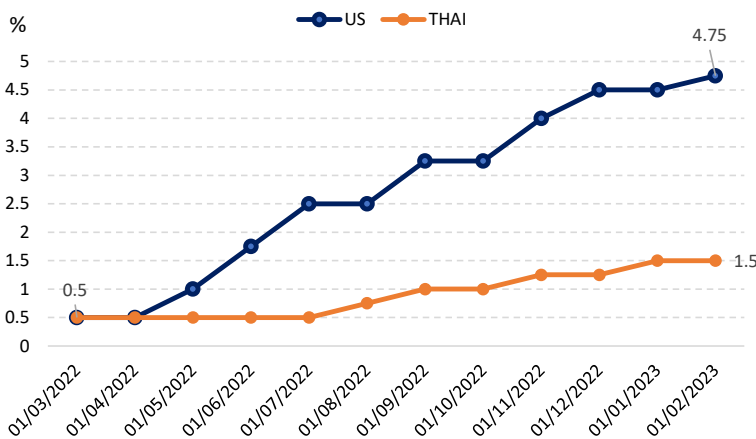
Date	Country	Economic index	Month	Actual	Consensus	Older
14 Mar 23	US	CPI YoY*	Feb	-	6.0%	6.4%
14 Mar 23	US	CPI MoM	Feb	-	0.4%	0.5%
14 Mar 23	US	Core CPI YoY	Feb	-	5.5%	5.6%
14 Mar 23	US	Core CPI YoY	Feb	-	0.4%	0.4%
15 Mar 23	CH	Retail Sales YoY	Feb	-	3.5%	-0.2%
15 Mar 23	CH	Industrial Production YoY	Feb	-	2.6%	3.6%
15 Mar 23	US	Retail Sales Advance MoM	Feb	-	0.2%	3.0%
16 Mar 23	EU	ECB Interest Rate Decision*	Mar-16	-	3.5%	3.0%
16 Mar 23	US	Initial Jobless Claims	Mar-11	-	-	211k
17 Mar 23	US	Industrial Production MoM	Feb	-	0.5%	0.0%
17 Mar 23	EU	OECD Publishes Interim Economic Outlook				
17 Mar 23	TH	Foreign Reserves	Mar-10	-	-	\$218.7b

ที่มา: Bloomberg, ฝ่ายวิจัย ASPS

คาดประเด็น SVB กระทบไทยจำกัด แต่ต้องติดตามในระยะยาว

กระแส SVB Bank ล้มละลาย กดดันตลาดหุ้นโลกรวมถึงตลาดหุ้นไทยผันผวนในช่วงนี้ แต่คาดว่ากระทบต่อตลาดหุ้นไทยจำกัด สะท้อนได้จากการเกิดปัญหาเกิดจากดอกเบี้ยสหรัฐถูกเร่งขึ้นมาเร็วกว่า 4.25% ในช่วง 1 ปี จาก 0.5% จนล่าสุดอยู่ที่ 4.75% ขณะที่ดอกเบี้ยไทย ธปท. ปรับขึ้น 1% ในช่วง 1 ปี จาก 0.5% ล่าสุดอยู่ที่ 1.75% ต่ำกว่าสหรัฐมาก ทำให้ประสบปัญหาการเร่งขึ้นดอกเบี้ยและต้นทุนการเงินที่น้อยกว่าสหรัฐมาก

หุ่นยนต์รับมือความกังวล Stagflation



ที่มา: Bloomberg, ฝ่ายวิจัย ASPS

ขณะที่ผลกระทบทางตรง เบื้องต้นฝ่ายวิจัยฯ ทำการค้นหว่า SVB ถือหุ้นใดในบริษัทจดทะเบียนไทยบ้าง? ซึ่งยังไม่เห็น SVB Bank ติดยรายชื่อผู้ถือหุ้นใหญ่ในหุ้นไทย แต่ในอีกมุมเห็นมี ETF ที่มีการลงทุนใน SVB Bank ได้แก่ KRE etf 2.34% , XLF etf 0.41% และกองทุนในประเทศไทย ได้แก่ KT-FINANCE , TUSFIN , ONE-GLOBFIN , BFINTECH เป็นต้น

สรุปคือ ตลาดหุ้นไทยมีโอกาสผันผวนตามสหรัฐฯในช่วงนี้ แต่ในอีกมุมเสถียรภาพทางการเงินสหรัฐฯที่ลดลง กดดันให้ค่าเงินสหรัฐฯที่พลิกกลับมาอ่อนค่า และค่าเงินในเอเชียรวมถึงบาทที่พลิกกลับมาแข็งค่าต่ำกว่า 35 บาท/เหรียญ อีกครั้ง หนุนต่างชาติที่ลงทุนในไทยมีโอกาสได้กำไรจากอัตราแลกเปลี่ยน และตัดสินใจย้ายเม็ดเงินจากสหรัฐฯ บางส่วนกลับมาสะสมตลาดหุ้นไทยบ้าง ภายใต้ดัชนีที่ต่ำกว่า 1610 จุด

กลยุทธ์การลงทุนแนะนำถือเงินสดบางส่วน 10 - 20% ส่วนหุ้นที่อาจผันผวนในช่วงสั้นคือ หุ้นกลุ่ม BANK, TECH แต่หุ้นที่น่าจะได้รับความสนใจมากขึ้น คือ หุ้นกลุ่ม Real Sector อย่าง กลุ่มอาหาร ค้าปลีก รับเหมาฯ โรงไฟฟ้า รวมถึงกลุ่มพลังงานที่ได้ประโยชน์จากดอลลาร์อ่อนค่า นอกจากนี้นักลงทุนน่าจะกลับมาโฟกัสเลือกหุ้นที่งบดุลแข็งแกร่งมากขึ้น โดยฝ่ายวิจัยคัดกรองหุ้นที่เหมาะสมกับการรับมือความกังวลประเด็น Stagflation ผ่านเงื่อนไขต่างๆ ดังนี้

1. มีเกราะป้องกันดอกเบี้ยขาขึ้น เป็นหุ้นที่มีภาระหนี้สินต่ำ (D/E 4Q22 < 1 เท่า)
2. มีเกราะป้องกันภาวะเงินเฟ้อ เป็นหุ้นที่มีความยืดหยุ่นต่อการกำหนดราคา (Net Profit Margin > 7%)
3. เป็นหุ้นพื้นฐาน ฝ่ายวิจัยแนะนำซื้อ มี Upside

ได้ผลลัพธ์ดังตารางทางด้านล่าง

หุ้นเด่นรับมือความกังวล Stagflation

Company	Sector	Recommendation	Last Price (10/03/2023)	FairValue	Upside	D/E 4Q22	Net Profit Margin 4Q22	Div Yield 23F (%)
BCPG	ENERG	BUY	9.30	12.50	34.4%	0.92	22.2%	2.96
DCC	CONMAT	BUY	2.24	3.00	33.7%	0.56	17.7%	5.19
SPALI	PROP	BUY	22.60	29.50	30.5%	0.68	22.0%	6.19
LALIN	PROP	BUY	9.10	11.60	27.5%	0.55	20.2%	7.17
AP	PROP	BUY	12.30	15.50	26.0%	0.86	13.0%	5.51
ITC	FOOD	BUY	29.25	36.00	23.1%	0.14	11.4%	2.56
BDMS	HEALTH	BUY	28.00	34.25	22.3%	0.51	13.5%	1.42
M	FOOD	BUY	53.75	65.00	20.9%	0.45	7.8%	3.35
SAT	AUTO	BUY	19.40	23.00	18.6%	0.30	9.2%	7.73
GFPT	AGRI	BUY	12.10	14.30	18.2%	0.41	9.0%	1.65
TTW	ENERG	BUY	8.75	10.00	14.3%	0.46	40.1%	6.86
QH	PROP	BUY	2.42	2.76	14.0%	0.57	25.5%	5.79
SAPPE	FOOD	BUY	57.50	65.00	13.0%	0.36	14.3%	3.51
CBG	FOOD	BUY	100.50	111.00	10.4%	0.90	8.9%	2.14

ที่มา: SET, ฝ่ายวิจัย ASPS

ANTI-CORRUPTION PROGRESS INDICATOR

คำอธิบายผลการประเมินแต่ละระดับ

ระดับที่ 1 มีนโยบาย (Committed)

มีคำมั่นหรือมติคณะกรรมการในเรื่องการดำเนินธุรกิจที่จะไม่มีส่วนเกี่ยวข้องกับการทุจริตและการดูแลให้บริษัทปฏิบัติตามกฎหมายที่เกี่ยวข้อง

ระดับที่ 2 ประกาศเจตนารมณ์ (Declared)

มีการประกาศเจตนารมณ์เข้าเป็นแนวร่วมปฏิบัติของภาคเอกชนไทยในการต่อต้านการทุจริต (CAC) หรือโครงการต่อต้านทุจริตที่กำหนดให้องค์กรต้องมีกระบวนการในทำนองเดียวกัน

ระดับที่ 3 มีมาตรการป้องกัน (Established)

มีมาตรการป้องกัน การประเมินความเสี่ยง การสื่อสารและฝึกอบรมแก่พนักงาน รวมทั้งการดูแลให้มีการดำเนินการและการทบทวนความเหมาะสมของมาตรการอย่างสม่ำเสมอ

ระดับที่ 4 ได้รับการรับรอง (Certified)

มีการสอบทานจากคณะกรรมการตรวจสอบหรือผู้สอบบัญชีที่สำนักงาน ก.ล.ต. ให้ความเห็นชอบ และได้รับการรับรองหรือผ่านการตรวจสอบเพื่อให้ความเชื่อมั่นอย่างเป็นอิสระจากหน่วยงานภายนอก (เช่น CAC)

ระดับที่ 5 ขยายผลสู่ผู้ที่เกี่ยวข้อง (Extended)

มีการขยายผลการดำเนินนโยบายต่อต้านการทุจริตสู่ผู้ที่เกี่ยวข้องในห่วงโซ่อุปทาน และการเปิดเผยข้อมูลเกี่ยวกับกรณีทุจริตที่เกิดขึ้นเปิดเผยบ้างแต่ไม่มีนโยบายที่ชัดเจน

ไม่เปิดเผยหรือไม่มีนโยบาย

CG SCORE: การจัดอันดับบรรษัทภิบาล

คำอธิบายผลการประเมินแต่ละระดับ

ระดับคะแนน 5 (90-100) : ดีเลิศ



ระดับคะแนน 4 (80-89) : ดีมาก



ระดับคะแนน 3 (70-79) : ดี



NR. : ไม่ปรากฏชื่อในรายงาน CGR

"Disclaimer: การเปิดเผย (ก) ผลสำรวจในเรื่องการกำกับดูแลกิจการ (Corporate Governance Report) ที่จัดทำโดยสมาคมส่งเสริมสถาบันกรรมการบริษัทไทย (IOD) และ (ข) ผลการประเมินดัชนีชี้วัดความดีความชอบในการป้องกันการมีส่วนเกี่ยวข้องกับการทุจริตคอร์รัปชัน (Anti-Corruption Progress Indicators) ที่จัดทำโดยสถาบันที่เกี่ยวข้อง ซึ่งมีการเปิดเผยโดยสำนักงานคณะกรรมการกำกับหลักทรัพย์และตลาดหลักทรัพย์นี้ เป็นการสำรวจและประเมินโดยสมาคมหรือสถาบันที่เกี่ยวข้องจากข้อมูลที่ได้รับจากบริษัทจดทะเบียนตามที่บริษัทจดทะเบียนได้ระบุใน (ก) แบบแสดงข้อมูลตามหลักเกณฑ์ Corporate Governance Report of Thai Listed Companies (CGR) ประจำปี และ (ข) แบบแสดงข้อมูลเพื่อการประเมิน Anti-Corruption ซึ่งได้อ้างอิงข้อมูลจากแบบแสดงรายการข้อมูลประจำปี (แบบ 56-1) รายงานประจำปี (แบบ 56-2) หรือในเอกสารหรือรายงานอื่นที่เกี่ยวข้องของบริษัทจดทะเบียนนั้น แล้วแต่กรณี โดยเป็นการสำรวจและประเมินจากข้อมูลของบริษัทจดทะเบียนที่มีการเปิดเผยต่อสาธารณะ และเป็นข้อมูลที่ผู้ลงทุนทั่วไปสามารถเข้าถึงได้ และเป็นการดำเนินการตามนโยบายของสำนักงานคณะกรรมการกำกับหลักทรัพย์และตลาดหลักทรัพย์

ทั้งนี้ ผลการสำรวจหรือผลการประเมินดังกล่าวเป็นการนำเสนอในมุมมองของ IOD หรือสถาบันที่เกี่ยวข้องซึ่งเป็นบุคคลภายนอก โดยมีได้เป็นการประเมินการปฏิบัติของบริษัทจดทะเบียนในตลาดหลักทรัพย์แห่งประเทศไทย และมีได้ใช้ข้อมูลภายในเพื่อการประเมินแต่อย่างใด

เนื่องจากผลสำรวจหรือผลการประเมินดังกล่าวเป็นเพียงผลสำรวจหรือผลการประเมิน ณ วันที่ปรากฏในผลสำรวจหรือผลการประเมินเท่านั้น ดังนั้น ผลสำรวจหรือผลการประเมินจึงอาจเปลี่ยนแปลงได้ภายหลังวันดังกล่าว หรือเมื่อข้อมูลที่เกี่ยวข้องมีการเปลี่ยนแปลง ทั้งนี้ บริษัทหลักทรัพย์ [ม] มิได้ยืนยัน ตรวจสอบ หรือรับรองความถูกต้องครบถ้วนของผลสำรวจหรือผลการประเมินดังกล่าวแต่อย่างใด"

CG SCORE: การจัดอันดับบริษัทกษา

AAV	AUCT	BRR	CPF	EPG	HANA	KKP	METCO	NYT	PR9	S	SE-ED	SST	THANI	TQM	U
ADVANC	AWC	BTS	CPI	ETC	HARN	KSL	MFEC	OISHI	PREB	S&J	SELIC	STA	THCOM	TRC	UAC
AF	AYUD	BTW	CPN	FPI	HMPRO	KTB	MINT	OR	PRG	SAAM	SENA	STEC	THG	TRU	UBIS
AH	BAFS	BWG	CRC	FPT	ICC	KTC	MANO	ORI	PRM	SABINA	SENAJ	STI	THIP	TRUE	UV
AIRA	BANPU	CENTEL	CSS	FSMART	ICHI	LALIN	MOONG	OSP	PROUD	SAMART	SHR	SUN	THRE	TSC	VGI
AKP	BAY	CFRESH	DDD	GBX	III	LANNA	MSC	OTO	PSH	SAMTEL	SIRI	SUSCO	THREL	TSR	VIH
AKR	BBL	CHEWA	DELTA	GC	ILINK	LH	MST	PAP	PSL	SAT	SIS	SUTHA	TIPI	TSTE	WACOAL
ALT	BCP	CHO	DEMCO	GCAP	ILM	LHFG	MTC	PCSGH	PTG	SC	SITHAI	SVI	TIPCO	TSTH	WAVE
AMA	BCPG	CIMBT	DRT	GFPT	INTUCH	LIT	MVP	PDG	PTT	SCB	SMK	SYMC	TISCO	TTA	WHA
AMATA	BDMS	CK	DTAC	GGC	IP	LPN	NCL	PDJ	PTTEP	SCC	SMPC	SYNTEC	TK	TTB	WHAUP
AMATAV	BEM	CKP	DUSIT	GLAND	IRPC	MACO	NEP	PG	PTTGC	SCCC	SNC	TACC	TKT	TTCL	WICE
ANAN	BGC	CM	EA	GLOBAL	ITEL	MAJOR	NER	PHOL	PYLON	SCG	SONIC	TASCO	TMT	TTW	WINNER
AOT	BGRIM	CNT	EASTW	GPI	IVL	MAKRO	NKI	PLANB	Q-CON	SCGP	SPALI	TCAP	TNDT	TU	ZEN
AP	BIZ	COM7	ECF	GPSC	JWD	MALEE	NOBLE	PLANET	QH	SCM	SPI	TEAMG	TNITY	TVDH	
ARIP	BKI	COMAN	ECL	GRAMMY	K	MBK	NSI	PLAT	QTC	SDC	SPRC	TFMAMA	TOA	TVI	
ARROW	BOL	COTTO	EE	GULF	KBANK	MC	NVD	PORT	RATCH	SEAFCO	SPVI	TGH	TOP	TVO	
ASP	BPP	CPALL	EGCO	GUNKUL	KCE	MCOT	NWR	PPS	RS	SEAOIL	SSSC	THANA	TPBI	TWPC	

2S	APCS	BEYOND	CMC	ESSO	HTC	JMART	LHK	NBC	PMTA	RT	SGF	SRICHA	TIGER	TRT	WP
7UP	APURE	BFIT	COLOR	ESTAR	HYDRO	JMT	LOXLEY	NCAP	PPP	RWI	SIAM	SSC	TITLE	TSE	XO
ABICO	AQUA	BJC	CPL	ETE	ICN	KBS	LRH	NCH	PPPM	S11	SINGER	SSF	TKN	TVT	XPG
ABM	ASAP	BJCHI	CPW	FE	IFS	KCAR	LST	NETBAY	PRIME	SA	SKE	STANLY	TKS	TWP	YUASA
ACE	ASEFA	BLA	CRD	FLOYD	IMH	KEX	M	NEX	PRIN	SAK	SKN	STGT	TM	UEC	
ACG	ASIA	BR	CSC	FN	IND	KGI	MATCH	NINE	PRINC	SALEE	SKR	STOWER	TMC	UMI	
ADB	ASIAN	BROOK	CSP	FNS	INET	KIAT	MBAX	NRF	PSG	SAMCO	SKY	STPI	TMD	UOBKH	
AEONTS	ASIMAR	CBG	CWT	FORTH	INSET	KISS	MEGA	NTV	PSTC	SANKO	SLP	SUC	TMI	UP	
AGE	ASK	CEN	DCC	FSS	INSURE	KOOL	META	OCC	PT	SAPPE	SMIT	SWC	TMLL	UPF	
AHC	ASN	CGH	DCON	FTE	IRC	KTIS	MFC	OGC	PTECH	SAWAD	SMT	SYNEX	TNL	UPOIC	
AIT	ATP30	CHARAN	DHOUSE	FVC	IRCP	KUMWEL	MGT	PATO	QLT	SCI	SNP	TAE	TNP	UTP	
ALL	B	CHAYO	DOD	GEL	IT	KUN	MICRO	PB	RBF	SCN	SO	TAKUNI	TOG	VCOM	
ALLA	BA	CHG	DOHOME	GENCO	ITD	KWC	MILL	PICO	RCL	SCP	SORKON	TCC	TPA	VL	
ALUCON	BAM	CHOTI	DV8	GJS	J	KWM	MITSIB	PIMO	RICHY	SE	SPA	TCMC	TPAC	VPO	
AMANAH	BC	CHOW	EASON	GYT	JAS	L&E	MK	PJW	RML	SFLEX	SPC	TEAM	TPCS	VRANDA	
AMARIN	BCH	CI	EFORL	HEMP	JCK	LDC	MODERN	PL	ROUNA	SFP	SPCG	TFG	TPS	WGE	
APCO	BEC	CIG	ERW	HPT	JCKH	LEO	MTI	PM	RPC	SFT	SR	TFI	TRITN	WIK	

A	AS	BROCK	CMAN	EP	HUMAN	KASET	M-CHAI	NNCL	PRAKIT	SGP	SQ	TNH	TTI	WIN	
AI	AU	BSBM	CMO	F&D	IHL	KCM	MCS	NOVA	PRAPAT	SICT	SSP	TNR	TYCN	WORK	
AIE	B52	BSM	CMR	FMT	IIG	KK	NDX	PRECHA	SIMAT	STAR	STARK	TOPP	UKEM	WPH	
AJ	BEAUTY	BTNC	CPT	GIFT	INGRS	KKC	MJD	NUSA	PTL	SISB	STC	TPCH	UMS	YGG	
ALPHAX	BGT	BYD	CRANE	GLOCON	INOX	KWI	MORE	PAF	RJH	SK	SUPER	TPJPL	UNIQU	ZIGA	
AMC	BH	CAZ	CSR	GREEN	JAK	KYE	MUD	PF	RP	SMART	SVOA	TPJPP	UPA		
APP	BIG	CCP	D	GSC	JR	LEE	NC	PK	RPH	SOLAR	TC	TPLAS	UREKA		
AO	BLAND	CGD	EKH	GTB	JTS	LPH	NDR	PLE	RSP	SPACK	TCCC	TPOLY	VIBHA		
ARIN	BM	CITY	EMC	HTECH	JUBILE	MATI	NFC	PPM	SABUY	SPG	THMUI	TQR	W		

Anti-corruption Progress Indicator

ได้รับการรับรอง

2S	AYUD	BSBM	CPN	FPI	HENG	KBS	MATCH	NOBLE	PM	QH	SE-ED	SSF	THANI	TPCS	UOBKH
7UP	B	BTS	CRC	FPT	HMPRO	KCAR	MBAX	NOK	PPP	QLT	SELIC	SSP	THCOM	TPP	UPF
ADVANC	BAFS	BWG	CSC	FSMART	HTC	KCE	MBK	NSI	PPPM	QTC	SENA	SSSC	THIP	TRU	UV
AF	BAM	CEN	DCC	FSS	ICC	KGI	MC	NWR	PPS	RATCH	SGP	SST	THRE	TRUE	VGI
AI	BANPU	CENTEL	DELTA	FTE	ICHI	KKP	MCOT	OCC	PR9	RML	SINGER	STA	THREL	TSC	VIH
AIE	BAY	CFRESH	DEMCO	GBX	IFS	KSL	META	OGC	PREB	RWI	SIRI	STGT	TIDLOR	TSTE	WACOAL
AIRA	BBL	CGH	DIMET	GC	III	KTB	MFC	ORI	PRG	S&J	SITHAI	STOWER	TIPCO	TSTH	WHA
AJ	BCH	CHEWA	DRT	GCAP	ILINK	KTC	MFEC	PAP	PRINC	SAAM	SKR	SUSCO	TISCO	TTA	WHAUP
AKP	BCP	CHOTI	DTAC	GEL	INET	KWI	MILL	PATO	PRM	SABINA	SMIT	SVI	TKS	TTB	WICE
AMA	BCPG	CHOW	DUSIT	GFPT	INSURE	L&E	MINT	PB	PROS	SAPPE	SMK	SYMC	TKT	TTCL	WIK
AMANAH	BE8	CIG	EA	GGC	INTUCH	LANNA	MONO	PCSGH	PSH	SAT	SMPC	SYNTEC	TMILL	TU	XO
AMATA	BEC	CIMBT	EASTW	GJS	IRC	LH	MOONG	PDG	PSL	SC	SNC	TAE	TMT	TVDH	YUASA
AMATAV	BEYOND	CM	EGCO	GPI	IRPC	LHFG	MSC	PDJ	PSTC	SCB	SNP	TAKUNI	TNITY	TVI	ZEN
AP	BGC	CMC	EP	GPSC	ITEL	LHK	MST	PG	PT	SCC	SORKON	TASCO	TNL	TVO	ZIGA
APCS	BGRIM	COM7	EPG	GSTEEL	IVL	MTC	PHOL	PTG	SCCC	SPACK	SPACK	TCAP	TNP	TWPC	
AS	BKI	COTTO	ERW	GULF	JKN	LRH	MTI	PK	PTT	SCG	SPALI	TCMC	TNR	U	
ASIAN	BLA	CPALL	ESTAR	GUNKUL	JR	M	NBC	PL	PTTEP	SCGP	SPAL	TCG	TOG	UBE	
ASK	BPP	CPF	ETE	HANA	K	MAJOR	NEP	PLANB	PTTGC	SCM	SPI	TFI	TOP	UBIS	
ASP	BROOK	CPI	FE	HARN	KASET	MAKRO	NINE	PLANET	PYLON	SCN	SPRC	TFMAMA	TOPP	UEC	
AWC	BRR	CPL	FNS	HEMP	KBANK	MALEE	NKI	PLAT	Q-CON	SEAOIL	SRICHA	TGH	TPA	UKEM	

ประกาศเจตนา

AH	B52	CPW	ECF	FLOYD	J	KEX	NCAP	OR	SAK	SUPER	TMI	VARO			
ALT	CH	DDD	EKH	GLOBAL	JMART	KUMWEL	NOVA	PIMO	SIS	SVT	TQM	VIBHA			
APCO	CI	DHOUSE	ETC	ILM	JMT	LDC	NRF	PLE	SSS	TKN	TRT	W			
ASW	CPR	DOHOME	EVER	INOX	JTS	MEGA	NUSA	RS	STECH	TMD	TSI	WIN			