

GLOBAL DAILY INSIGHT

กลยุทธ์การลงทุนหุ้นต่างประเทศ

BY RESEARCH DIVISION

16 มีนาคม 2566

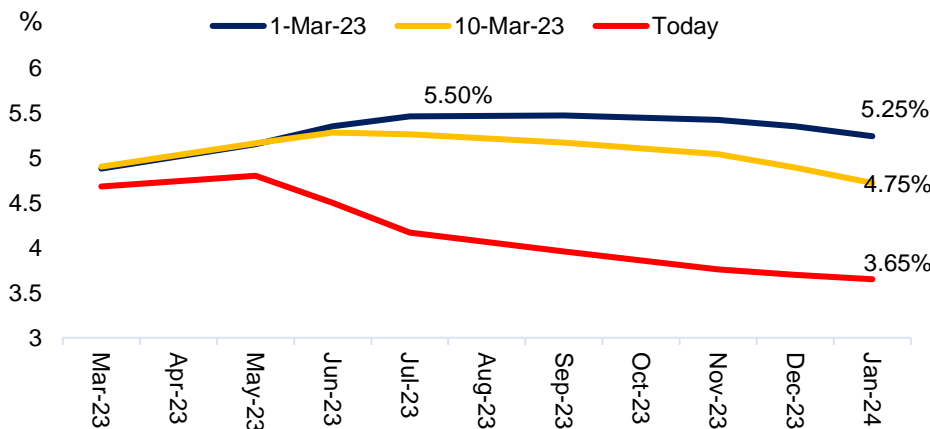
MARKET SUMMARY

- ตลาดหุ้นสหรัฐปรับตัวลงหลังได้รับ Sentiment เชิงลบของธนาคาร Credit Suisse กดดันในช่วงต้นตลาด ด้วยหลายปัจจัยที่รุมเร้าซึ่งอาจส่งผลกระทบต่อระบบเศรษฐกิจทำให้ตลาดคาด FED จะชะลอการขึ้นอัตราดอกเบี้ย ในการประชุมวันที่ 23 มี.ค. รวมถึงคาดว่าจะลดอัตราดอกเบี้ย ในการประชุมเดือน มิ.ย. ส่งผลให้ผลตอบแทนพันธบัตรสหรัฐ 10 ปีปรับตัวลง และหนุนดัชนีหุ้นสหรัฐลดช่วงลบลง ทางด้านตลาดหุ้นยุโรปปิดในแดนลบ ถูกกดดันจากประเด็นเดียวกันในเรื่องของธนาคาร Credit Suisse ราคาน้ำมันปิดลบต่อเนื่อง แต่ระดับต่ำสุดในรอบกว่า 4 เดือน ขณะที่ราคาทองคำปรับตัว ได้รับแรงหนุนจากความเสี่ยงภาวะเศรษฐกิจถดถอยในฐานะสินทรัพย์ปลอดภัย
- ข่าวหุ้นอแพเท Credit Suisse, Samsung Electronics, Prudential, China Tourism Group , Meta, Snap, BMW, Hennes & Mauritz, Bank of America, Abbvie, Gilead Science, Seagen, Merck, Astellas, Uipath, Adobe, Oatly, Inditex

	Index	Last Close	1 D
US	Dow Jones	31,874.57	-0.87%
	S&P500	3,891.93	-0.70%
	NASDAQ	11,434.05	0.05%
Europe	STOXX600	436.45	-2.92%
Japan	NIKKEI225	27,229.48	0.03%
China	CSI300	3,986.90	0.06%
	HSCE	6,559.86	1.88%
India	NIFTY50	16,972.15	-0.42%
Thailand	SET	1,565.00	2.70%
Vietnam	VN30	1,064.38	2.61%
Gold	Gold Future	1,931.30	1.07%
Oil	WTI Oil Future	67.61	-5.22%
USD	US Dollar Index	104.65	1.01%
	Index	Last Close	bps
Gov. 10Y Yield	US Gov 10Y	3.4548%	-23
	TH Gov 10Y	2.4130%	-3

GLOBAL MARKET UPDATE

US Implied Rate



Source: Bloomberg as of 16 Mar 2023

RESEARCH DIVISION

บริษัทหลักทรัพย์ เอเซีย พลัส

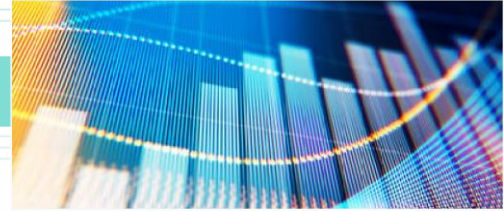
นิธิกร พิศกน
นักวิเคราะห์ปัจจัยพื้นฐานด้านหลักทรัพย์
เลขทะเบียนนักวิเคราะห์: 118824

เอกรัฐ ศรีสุสถิต
ผู้ช่วยนักวิเคราะห์

ศุภพล ตั้งวิเชียร
ผู้ช่วยนักวิเคราะห์



- สินทรัพย์เสี่ยงทั่วโลกยังเผชิญแรงกดดันจากการปัญหาในภาคธนาคารและสถาบันการเงินอย่างต่อเนื่อง โดยช่วงแรกของ ช.ม. ซื้อขาย หุ้นสหรัฐปรับตัวลง หลังได้รับ Sentiment เชิงลบจากการที่ Saudi national bank ผู้ถือหุ้นใหญ่ของธนาคาร Credit Suisse เผย ไม่สามารถให้ความช่วยเหลือด้านการเงินเพิ่มเติมได้เนื่องจากปัจจุบันถือหุ้นราว 10% หากมีการเพิ่มทุนจะเป็นการผิดกฎระเบียบของธนาคาร ทำให้ตราสารอนุพันธ์รับประกันความเสี่ยงชนิดชำระหนี้ (Credit Default Swap) อายุ 1 ปีพุ่งแตะระดับสูงสุดตลอดกาล ส่วนทางราคาหุ้นที่ ทำจุดต่ำสุดตลอดกาล แม้หน่วยงานด้านการกำกับกิจการ สวิตเซอร์แลนด์รวมถึงธนาคารกลางของสวิตเซอร์แลนด์พร้อมให้ความช่วยเหลือด้านสภาพคล่อง แต่ด้วยหลายปัจจัยที่รุ่มเร้าซึ่งอาจส่งผลกระทบต่อระบบเศรษฐกิจทำให้ตลาดคาด FED จะชะลอการขึ้นอัตราดอกเบี้ยในการประชุมวันที่ 23 มี.ค. รวมถึงคาดว่าจะลดอัตราดอกเบี้ย 25bps ในการประชุมเดือน มิ.ย. 23 และจบปีที่ระดับ 3.5-3.75% (เดิมคาดที่ระดับ 5.25%) ทำให้ผลตอบแทนพันธบัตรสหรัฐ 10 ปีปรับตัวลงถึง 23bps สู่ระดับ 3.45% และหุ้นดัชนีหุ้นสหรัฐลดช่วงลบลง โดยดัชนี Dow jones -0.78%, S&P500 -0.7% ในขณะที่ Nasdaq +0.05% อย่างไรก็ตามจากสถิติในอดีตพบว่า ในช่วงที่ FED ลดดอกเบี้ยนโยบาย หุ้นสหรัฐจะได้รับ Sentiment เชิงบวกในช่วงแรกจากต้นทุนทางการเงินที่ปรับตัวลง อย่างไรก็ตามในระยะถัดไป หุ้นสหรัฐจะเผชิญแรงเทขายอย่างรุนแรงและเข้าสู่ช่วงปรับฐานเนื่องจากความกังวลเศรษฐกิจถดถอยที่เข้ามาทดแทนความกังวลเรื่องเงินเฟ้อ
- ตลาดหุ้นยุโรปปิดลบ โดยดัชนี STOXX 600 ของยุโรป -2.92% ซึ่งเป็นการร่วงลงวันเดียวแรงที่สุดในรอบปี ส่วนดัชนี CAC-40 ของฝรั่งเศส -3.58% และ DAX ของเยอรมัน -3.27% นำโดยกลุ่มแบงก์ที่ปรับตัวลดลง 6.92% หลังธนาคาร Credit Suisse เผชิญปัญหาด้านสภาพคล่องจากการที่ผู้ถือหุ้นใหญ่ของธนาคาร ไม่สามารถเพิ่มทุนได้เนื่องจากติดกฎระเบียบธนาคาร
- ราคาน้ำมันปิดลบต่อเนื่อง โดยสัญญาน้ำมันดิบ WTI ปรับตัวลดลง 5.22% และระดับต่ำสุดในรอบกว่า 4 เดือนรวมถึงตั้งแต่เปิดสัปดาห์นี้มาปรับตัวลดลงแล้วกว่า 10% ท่ามกลางความกังวลภาวะเศรษฐกิจถดถอย ซึ่งอาจทำให้ปริมาณการใช้ น้ำมันปรับตัวลง นอกจากนี้ยังโดนกดดันจากสต็อกน้ำมันที่เพิ่มสูงขึ้น ขณะที่ทองคำปิดบวก พุ่งแตะระดับสูงสุดในรอบ 2 สัปดาห์โดยได้รับแรงหนุนจากความเสี่ยงภาวะเศรษฐกิจถดถอยในฐานะสินทรัพย์ปลอดภัย



MACRO ECONOMIC

- กระทรวงแรงงานสหรัฐเผยดัชนี PPI เดือน ก.พ. เพิ่มขึ้น 4.6% YoY ต่ำกว่าตลาดคาดที่ 5.4% YoY และลดลงจากเดือนก่อนที่ 6.0% YoY และ หากเทียบจากเดือนก่อนลดลง 0.1% MoM ต่ำกว่าตลาดคาดที่ 0.3% MoM และลดลงจากเดือนก่อนที่ 0.3% MoM
- กระทรวงพาณิชย์สหรัฐเผย Retail sale เดือน ก.พ. เพิ่ม 5.39% YoY ลดลงจากเดือนก่อนที่ 6.38% YoY และหากเทียบจากเดือนก่อนลดลง 0.4% MoM มากกว่าตลาดคาดที่ -0.3% MoM และพลิกกลับมาเป็นลบจากเดือนก่อนที่เพิ่มขึ้น 3% MoM
- เงินเฟ้อฝรั่งเศสเดือน ก.พ. อยู่ที่ 6.3% YoY เพิ่มจากเดือนก่อน 6.3% YoY และมากกว่าตลาดคาด 6.0% YoY หากเทียบจากเดือนก่อน +1.1% MoM เพิ่มจากเดือนก่อน 0.4% MoM มากกว่าตลาดคาด 0.9% MoM
- สำนักงานสารสนเทศด้านการพลังงานของรัฐบาลสหรัฐ (EIA) เผยสต็อกน้ำมันดิบสหรัฐพุ่งขึ้น 1.6 ล้านบาร์เรลในสัปดาห์ที่แล้ว มากกว่าตลาดคาดเพิ่มขึ้นเพียง 100,000 บาร์เรล
- ยุโรปเผย ดัชนี Industrial Production เดือน ก.พ. อยู่ที่ 0.9% YoY เพิ่มจากเดือนก่อน 0.4% และพลิกเป็นบวกจากเดือนก่อนที่ -1.3% YoY

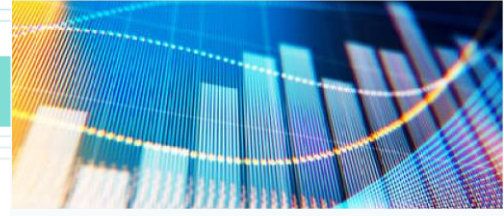
STOCK HIGHLIGHT

- **Credit Suisse (CSGN SW)** ปรับลง 24.24% วิกฤตการณ์ธนาคารยุโรปร่วง หลังผู้ถือหุ้นใหญ่ Saudi National Bank กล่าวว่าไม่สามารถช่วยเหลือด้านการเงินแก่ธนาคารได้เพิ่ม โดยให้เหตุผลว่าติดขัดด้านกฎระเบียบซึ่งรวมถึงการเข้าเป็นผู้ถือหุ้นใหญ่ถึงระดับที่กฎหมายกำหนดแล้ว ทั้งนี้การขาดผู้สนับสนุนด้านการเงินส่งผลให้ตลาดกลับมากังวลด้านสภาพคล่องของธนาคาร ซึ่งคล้ายกับปัญหาที่เกิดขึ้นกับ Silicon Valley Bank ก่อนหน้านี้ กลุ่มการเงินยุโรปปรับลงนำโดย **Societe Generale (GLE FP)** -12.18%, **BNP Paribas (BNP FP)** -10.11%, **UBS Group (UBSG SW)** -8.72%, และ **Unicredit (UCG IM)** -9.06% ด้านกลุ่มการเงินสหรัฐได้รับจิตวิทยาเชิงลบและปรับลงนำโดย **First Republic Bank (FRC US)** -21.37% ขณะที่ **SPDR S&P Regional Banking ETF (KRE US)** -1.63% อย่างไรก็ตามช่วงท้ายตลาด หน่วยงานกำกับธนาคารสวิสฯ (Finma) และธนาคารกลางสวิสเซอร์แลนด์ได้ออกแถลงการณ์ร่วม กล่าวว่า CS มีสภาพคล่องเพียงพอและไม่ได้รับผลกระทบจากธนาคารสหรัฐที่ปิดไป นอกจากนี้ทั้งสองหน่วยงานพร้อมจะให้การสนับสนุนด้านสภาพคล่องแก่ธนาคารเมื่อจำเป็น ด้าน Credit Suisse



เข้านี้ประกาศเตรียมขอขึ้นกู้เงินกว่า 5 หมื่นล้านฟรังก์ (\$5.37 หมื่นล้าน) ต่อธนาคารกลางสวิสเซอร์แลนด์

- **Samsung Electronics (005930 KS)** ปิดบวก 1.36% วานนี้หลังเผยแพร่แผนการลงทุน semiconductor complex ในเกาหลีมูลค่ารวม 300 ล้านล้านวอนหรือ \$2.3 แสนล้านในช่วง 20 ปีข้างหน้า ซึ่งรัฐบาลเกาหลีกล่าวว่าโครงการดังกล่าวจะเป็นแหล่งผลิตเซมิคอนดักเตอร์ที่ใหญ่ที่สุดในโลก ทั้งนี้โครงการดังกล่าวเป็นส่วนหนึ่งของแผนยุทธศาสตร์เกาหลีมูลค่า 550 ล้านล้านวอน ซึ่งต้องการพัฒนาเทคโนโลยีต่างๆ รวมถึงเซมิคอนดักเตอร์ ระบบประมวลผล และแบตเตอรี่
- **Prudential (2378 HK, PRU LN)** ปรับตัวลง 12.43% ในตลาดลอนดอน หลังเผยกำไรจากกรรมวิธีใหม่ (New Business) แย่กว่าคาด โดยปี 2022 บริษัทรายงานกำไรจากกรรมวิธีใหม่ที่ \$2.18 พันล้าน ปรับตัวลง 14% YoY น้อยกว่าคาด \$2.29 พันล้าน อย่างไรก็ตามกำไรจากการดำเนินงานที่ไม่นับรวมรายการพิเศษต่างๆอยู่ที่ \$3.38 พันล้าน ปรับตัวเพิ่ม 4.4% มากกว่าคาดที่ \$3.34 พันล้าน ด้าน CFO กล่าวถึงความเสี่ยงเกี่ยวกับทางธนาคาร SVB ไม่ได้มีนัยสำคัญต่อบริษัทเนื่องจากมีสัดส่วนในตราสารหนี้เพียง \$1 ล้าน จาก มูลค่าพอร์ตทั้งหมด \$23 พันล้าน
- **China Tourism Group Duty Free (60188 CH, 1880 HK)** ประกาศเมื่อวันอังคารจะมีการเข้าซื้อหุ้น China National Service Corporation (CNSC) บริษัทดำเนินธุรกิจสินค้าปลอดภาษี มูลค่า 1.23 พันล้านหยวน คิดเป็นสัดส่วนประมาณ 49% ซึ่งคาดจะทำให้บริษัทได้ประโยชน์จากร้านค้าปลอดภาษีขาเข้าในตัวเมืองที่ทาง CNSC ดำเนินการอยู่ 12 แห่ง ขณะที่ทาง CTGDF มีร้านค้าปลอดภาษีขาออกในตัวเมืองอยู่ 7 แห่ง พร้อมทั้งทำให้บริษัทสามารถขยายการดำเนินร้านค้าในตัวเมืองได้อย่างรวดเร็วเมื่อมีนโยบายที่ผ่อนคลายขึ้น นอกจากนี้ CNSC ยังมีร้านค้าปลอดภาษีในไต้หวัน และอีกสองแห่งในญี่ปุ่นและคูโบ ซึ่งเป็นการเพิ่มโอกาสให้ทาง CTGDF ในการขยายไปต่างประเทศ และเพิ่มความสามารถในการต่อรองกับทางซัพพลายเออร์และแบรนด์ต่างๆได้
- **Meta Platform (META US)** ปรับขึ้น 2.40% ขณะที่ **Snap (SNAP US)** ปรับขึ้น 5.71% ช่วง After-hour หลัง Wall Street Journal รายงานว่า Biden administration เตรียมแบนแอป TikTok ของ ByteDance ในสหรัฐอเมริกาบริษัทไม่ยอมเปลี่ยนผู้ถือหุ้นใหญ่ โดยรัฐให้เหตุผลว่าแอปดังกล่าวมีความเสี่ยงด้านความปลอดภัยทางไซเบอร์และความมั่นคงของประเทศ ด้าน ByteDance ออกแถลงตอบโต้โดยกล่าวว่าหากสหรัฐกังวลด้านความปลอดภัยจริง ควรแก้ปัญหาโดยใช้



บริการด้านความปลอดภัยทางไซเบอร์ของบริษัทเอกชนซึ่ง ByteDance ได้ดำเนินการไปแล้ว ขณะที่การเปลี่ยนผู้ถือหุ้นไม่ใช่ทางออกของปัญหา ทั้งนี้ Insider Intelligence คาดว่าวัยรุ่นสหรัฐฯปี 2023 จะใช้เวลากว่า 55.8 นาทีต่อวันในการเปิดแอป Tiktok แต่ใช้เวลาเพียง 30.8 นาทีต่อวันใน Snap chat และ 30.6 นาทีใน Facebook

- Bayerische Motoren Werke (BMW GR) ผู้ผลิตรถยนต์สัญชาติเยอรมัน ให้คาดการณ์อัตรากำไรจากการดำเนินงานในส่วนยานยนต์อยู่ในช่วง 8% - 10% สำหรับปีนี้ ดีกว่าที่นักวิเคราะห์คาดว่าจะไว้ที่ 8.67% ด้านนักวิเคราะห์จาก Bernstein เชื่อว่าการปรับเป้าอัตรากำไรสะท้อนถึงความมั่นคงในธุรกิจหลักยานยนต์ แม้จะเผชิญกับภาวะด้านเงินเฟ้อ และสงครามราคา ทั้งนี้บริษัทมองรถยนต์ไฟฟ้า และ รุ่นพรีเมียม จะเป็นปัจจัยสำคัญที่จะเร่งการเติบโตในปี นี้ โดยคาดเติบโตประมาณ 5%-7% และในส่วน BEV คาดว่าจะเติบโตประมาณ double digit ในปีนี้ และจะกินส่วนแบ่งของรายได้ 50% ภายในปี 2030
- Hennes & Mauritz (HMB SS) บริษัทค้าปลีกเสื้อผ้า H&M ปรับตัวลง 8.47% หลังอัพเดตยอดขายในไตรมาสแรกต่ำกว่าที่นักวิเคราะห์คาดการณ์ไว้ในเชิงรายได้ ที่ไม่นับรวมผลกระทบจากค่าเงิน ซึ่งสะท้อนถึงการชะลอตัวลงในเดือนกุมภาพันธ์ โดยยอดขายอยู่ที่ SEK54.87 พันล้าน ปรับตัวขึ้น 12% YoY ดีกว่าที่นักวิเคราะห์คาดการณ์ไว้ที่ SEK54.49 พันล้าน ขณะที่ยอดขายในสกุลเงินท้องถิ่นเติบโต 3% น้อยกว่าที่คาดการณ์ 4.21%
- Bank of America (BAC US) ปรับลง 0.94% แม้เผยว่าธนาคารเป็นผู้ได้ประโยชน์จากการปิดกิจการของ Silicon Valley Bank โดยเห็นเม็ดเงินฝากเพิ่มขึ้นกว่า \$1.5 หมื่นล้านในวันศุกร์ที่ธนาคารดังกล่าวมีปัญหาด้านสภาพคล่อง ด้าน Charles Schwab (SCHW US) ปรับขึ้น 5.06% หลัง Walt Bettinger CEO ของบริษัทเข้าซื้อหุ้นกว่า 50,000 หุ้นเมื่อเช้าวันอังคาร โดยต่อมาผู้บริหารให้สัมภาษณ์ว่ามีเม็ดเงินไหลเข้าบริษัทกว่า \$4 พันล้านในวันศุกร์ที่ผ่านมา นอกจากนี้ยังเผยว่าบริษัทมีสภาพคล่องเพียงพอและไม่จำเป็นต้องเพิ่มทุน
- Biden administration เปิดเผยรายชื่อยากว่า 27 ชนิดในโครงการ Medicare ซึ่งเตรียมถูกจำกัดการขึ้นราคาไม่ให้เกินกว่าระดับเงินเฟ้อ ประกอบไปด้วยยารักษาข้ออักเสบรูมาตอยด์ Humira ของ Abbvie (ABBV US) ยารักษา มะเร็ง Yescarta และ Tecartus ของ Gilead Science (GILD US) รวมถึงยารักษา มะเร็ง Padcev ซึ่งเป็นยาที่พัฒนาร่วมกันของ Seagen (SGEN US), Merck (MRK US) และ Astellas (4503 JP) ทั้งนี้การควบคุมยาดังกล่าวอยู่ในนโยบาย

Inflation Reduction Act ซึ่งต้องการให้ผู้ป่วยเข้าถึงยาที่มีประสิทธิภาพได้ง่าย และถูก รวมถึงประหยัดงบประมาณของภาครัฐ ด้านหน่วยงานกำกับระบบ Medicare (CMS) ให้ข้อมูลเพิ่มเติมว่านโยบายดังกล่าวสามารถลดค่าใช้จ่ายยาได้ราว \$2 – \$390 ต่อโดส นอกจากนี้ยังเผยว่าหากบริษัทยามีการปรับขึ้นราคาเกินกำหนด อาจถูกปรับกว่า 125% ของส่วนต่างที่เกินกำหนด

- **UiPath (PATH US)** ผู้พัฒนาบริการแพลตฟอร์ม RPA (Robotic Process Automation) พุ่งขึ้น 13.93% ในช่วง After-hours หลังรายงานผลประกอบการไตรมาส 4 ด้วยรายได้และกำไรที่ดีกว่าคาด โดยผลประกอบการ 4Q23 (สิ้นสุด มกราคม 23) รายได้เติบโต 7% YoY อยู่ที่ \$308.5 ล้าน เหนือกว่านักวิเคราะห์คาดที่ \$278.64 ล้าน และ Adj EPS อยู่ที่ \$0.15 มากกว่าคาดที่ \$0.06 ผู้บริหารกล่าวว่าสำหรับทั้งปีบัญชี 2023 รายได้ประจำ (ARR) เติบโต 30% YoY โดยไตรมาสล่าสุดรายได้ที่โดดเด่นและการจัดการต้นทุนที่ดีทำให้อัตรากำไรจากการดำเนินงานไม่รวมค่าใช้จ่ายพิเศษ ทำจุดสูงสุดในไตรมาสนี้ รวมทั้งยังสามารถสร้างกระแสเงินสดไม่รวมค่าใช้จ่ายพิเศษเป็นบวกได้ บริษัทคาดสำหรับ 1Q24 (สิ้นสุด เมษายน 23) รายได้อยู่ในช่วง \$270-\$272 ล้าน ดีกว่านักวิเคราะห์ห้มองที่ \$269.14 ล้าน และสำหรับทั้งปีคาดรายได้ในช่วง \$1.253-\$1.258 พันล้าน เหนือกว่านักวิเคราะห์คาดที่ \$1.21 พันล้าน
- **Adobe (ADBE US)** บริษัททางด้านซอฟต์แวร์ ปรับตัวขึ้น 5.15% ในช่วง After-hours หลังรายงานผลประกอบการไตรมาสแรกดีกว่านักวิเคราะห์คาด ด้วยแรงหนุนจากการเติบโตในธุรกิจสื่อดิจิทัล โดยบริษัทรายงานผลประกอบการ 1Q23 (สิ้นสุด กุมภาพันธ์ 23) รายได้อยู่ที่ \$4.66 พันล้าน และ Adj EPS อยู่ที่ \$3.80 เหนือกว่านักวิเคราะห์คาดทั้งรายได้และกำไรที่ \$4.62 พันล้าน และ \$3.68 ตามลำดับ รายได้ธุรกิจสื่อดิจิทัลเติบโต 9% YoY อยู่ที่ \$3.40 พันล้าน ผู้บริหารกล่าวว่านับเป็นไตรมาสที่รายได้ทำจุดสูงสุดใหม่ รวมทั้งมองการเพิ่มเป้าหมายสำหรับทั้งปีขึ้น ด้วยโอกาสในตลาดที่มีอย่างมากมายและด้วยความมั่นใจในการดำเนินงานของบริษัท สำหรับไตรมาส 2 คาดรายได้ในช่วง \$4.75-\$4.78 พันล้าน นักวิเคราะห์คาด \$4.75 พันล้าน และสำหรับทั้งปี บริษัทมีการเพิ่มประมาณการ EPS ขึ้นมาอยู่ในช่วง \$15.30-\$15.60 จากเดิมที่ \$15.15-\$15.45 และเพิ่มรายได้ประจำปีที่เพิ่มใหม่ (ARR) จากสื่อดิจิทัลที่ \$1.7 พันล้าน จากก่อนหน้าที่ \$1.65 พันล้าน
- **Oatly Group (OTLY US)** ผู้ผลิตนมทางเลือกจากข้าวโอ๊ต ปรับตัวขึ้น 3.40% หลังรายงานผลประกอบการไตรมาส 4 ด้วยรายได้ที่เหนือกว่าคาด โดยบริษัทเผย

รายได้ 4Q23 (สิ้นสุด ธันวาคม 23) อยู่ที่ \$195.1 ล้าน และ ขาดทุนสุทธิต่อหุ้นที่ \$0.21 เทียบกับนักวิเคราะห์คาดการณ์รายได้ที่ \$180.4 ล้าน และ ขาดทุนสุทธิต่อหุ้นที่ \$0.14 โดยรายได้ที่ดีกว่าคาดได้แรงหนุนจากในฝั่ง EMEA ที่สามารถทำได้ดี นอกจากนี้บริษัทคาดการณ์สำหรับทั้งปีรายได้ที่ไม่นับรวมผลกระทบจากอัตราแลกเปลี่ยนจะเติบโตประมาณ 23%-28% และมองว่า Adj EBITDA จะเป็นบวกได้ในปี 2024 ขณะที่ระยะยาวมองอัตรากำไรขั้นต้นจะอยู่ที่ประมาณ 35%-40% นอกจากนี้บริษัทได้มีการระดมทุนโดยการออกหุ้นกู้มูลค่า \$425 ล้าน

- **Inditex (ITX SM)** บริษัทค้าปลีกสินค้าแฟชั่น เจ้าของแบรนด์ดังอย่าง Zara ปรับตัวลง 5.11% หลังรายงานกำไรจากการดำเนินงาน (EBIT) ไตรมาส 4 (สิ้นสุด มกราคม 23) น้อยกว่าคาด และไม่ได้ทำจุดสูงสุดใหม่ ทำให้นักวิเคราะห์ห้มองว่าความสามารถในการทำกำไรสูงสุดได้ผ่านพ้นไปแล้ว โดยรายได้อยู่ที่ 32.6 พันล้านยูโร เมื่อไม่นับรวมผลกระทบจากค่าเงินเดบิต 18% YoY นักวิเคราะห์คาดการณ์เป็นอัตรากำไร 16.9% เทียบกับนักวิเคราะห์คาดการณ์ไว้ที่ 5.54 พันล้านยูโร ซึ่งเป็นการเติบโตในอัตราที่ช้าลง 14.1% YoY จากต้นทุนการขายที่เพิ่มสูงขึ้นกว่าไตรมาสก่อน

ที่มา : Bloomberg, CNBC, Reuters , Investing.com, Seeking Alpha, WSJ

Weekly Economic Calendar

Monday, March 13, 2023					
Time	Country	Event	Actual	Forecast	Previous
19:00	INDIA	CPI (YoY) (Feb)	6.44%	6.35%	6.52%
Tuesday, March 14, 2023					
14:00	UK	Average Earnings Index +Bonus (Jan)	5.7%	5.7%	5.9%
14:00	UK	Unemployment Rate (Jan)	3.7%	3.8%	3.7%
18:00	US	OPEC Monthly Report			
19:30	US	Core CPI (YoY) (Feb)	5.5%	0.4%	5.6%
19:30	US	Core CPI (MoM) (Feb)	0.5%	0.4%	0.4%
19:30	US	CPI (MoM) (Feb)	0.4%	0.4%	0.5%
19:30	US	CPI (YoY) (Feb)	6.0%	6.0%	6.4%
Wednesday, March 15, 2023					
09:00	China	Fixed Asset Investment (YoY) (Feb)	5.5%	4.0%	5.1%
09:00	China	Industrial Production (YoY) (Feb)	2.4%	2.6%	1.3%
09:00	China	Retail Sales (YoY) (Feb)	3.5%	3.4%	-1.8%
09:00	China	Chinese Unemployment Rate (Feb)	5.6%		5.5%
14:45	EU	French CPI (YoY)	6.3%	6.2%	6.0%
14:45	EU	French CPI (MoM) (Feb)	1.1%	0.9%	1.0%
14:45	EU	French HICP (MoM) (Feb)	1.1%	1.0%	1.0%
14:45	EU	French HICP (YoY) (Feb)	7.3%	7.0%	7.2%
17:00	EU	Industrial Production (YoY) (Jan)	0.9%	0.2%	-1.7%
17:00	US	Industrial Production (MoM) (Jan)	0.7%	0.5%	-1.1%
19:30	US	Core PPI (MoM) (Feb)	0.0%	0.3%	0.5%
19:30	US	Core PPI (YoY) (Feb)	4.4%	4.9%	5.4%
19:30	US	PPI (MoM) (Feb)	-0.1%	0.3%	0.7%
19:30	US	PPI (YoY) (Feb)	4.6%	5.4%	6.0%
19:30	US	Core Retail Sales (MoM) (Feb)	-0.1%	-0.1%	2.4%
19:30	US	Retail Sales (YoY) (Feb)	5.39%		6.38%
19:30	US	Retail Sales (MoM) (Feb)	-0.4%	0.2%	3.0%
21:30	US	Crude Oil Inventories	1.550M	1.188M	-1.694M
Thursday, March 16, 2023					
06:50	Japan	Exports (YoY) (Feb)	6.5%	7.1%	3.5%
06:50	Japan	Imports (YoY) (Feb)	8.3%	12.2%	17.5%
06:50	Japan	Trade Balance (Feb)	-897.7B	-1,069.5B	-3,498.6B
08:30	China	House Prices (YoY) (Feb)	-1.2%		-1.5%
19:30	US	Building Permits (Feb)		1.350M	1.339M
19:30	US	Building Permits (MoM) (Feb)			0.1%
19:30	US	Philadelphia Fed Manufacturing Index (Mar)		-7.4	-24.3
20:15		ECB Interest Rate Decision (Mar)		3.00%	3.00%
Friday, March 17, 2023					
17:00	EU	Core CPI (YoY) (Feb)		5.6%	5.6%
17:00	EU	Core CPI (MoM) (Feb)		0.8%	0.8%
17:00	EU	CPI (YoY) (Feb)		8.5%	8.5%
17:00	EU	CPI (MoM) (Feb)		0.8%	-0.2%
21:00	US	Industrial Production (MoM) (Feb)		0.4%	-1.0%
21:00	US	Industrial Production (YoY) (Feb)			0.79%
21:00	UK	Michigan Consumer Expectations (Mar)		62.9	64.7

ที่มา: Investing.com