

29 มีนาคม 2566

ระวังไว้หน่อยก็ดี ทาจังหวะ TAKE PROFIT บ้าง

การปรับตัวขึ้นมาของ SET Index รอบนี้เงินขึ้นมายืนเหนือ 1600 จุด มีข้อสังเกตที่สำคัญบางประการคือ มูลค่าการซื้อขายไม่สนับสนุน ขณะที่เมื่อพิจารณาปัจจัยแวดล้อมทางพื้นฐาน ก็ยังไม่เห็นปัจจัยบวกที่ชัดเจน และหากจะเชื่อว่าเป็นการปรับขึ้นเพราะ Window Dressing ก็ยังไม่เห็นการกลับมาของแรงซื้อกลุ่มนักลงทุนสถาบันในประเทศ ด้วยองค์ประกอบดังกล่าวทำให้เห็นว่าการปรับขึ้นของ SET Index รอบนี้ดูไม่แข็งแรง ดังนั้นโอกาสที่จะทะลุผ่านระดับ 1610 จุดขึ้นไป ก็เป็นเรื่องที่ยาก และหากเกิดทะลุผ่านขึ้นไป เราก็เชื่อว่าเป็นระดับที่ควรลดพอร์ตโดยการขายหุ้นบางส่วนทำกำไร สำหรับปัจจัยที่ติดตามวันนี้ คือการประชุม กนง. ซึ่งถูกคาดการณ์ว่าจะปรับขึ้นดอกเบี้ยนโยบาย 0.25% สู่ 1.75% แต่สิ่งที่ต้องพิจารณาต่อคือการปรับขึ้นในรอบนี้จะครั้งสุดท้ายของวัฏจักรขาขึ้นหรือไม่

การปรับขึ้นของ SET Index โดยที่ไม่มีเหตุผลสนับสนุนที่ชัดเจน และมูลค่าการซื้อขายไม่สนับสนุน น่าจะทำให้ไม่สามารถทะลุผ่านแนวต้าน 1610 จุด ไปได้ง่ายๆ ส่วนแนวรับอยู่ที่ 1595 จุด หุ้น Top Pick เลือก CBG, CK และ PTTEP

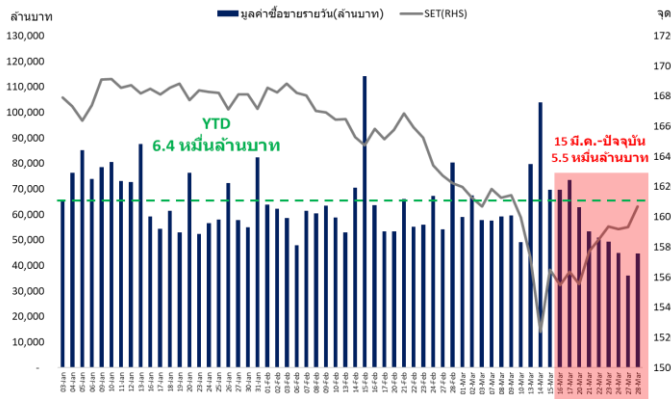
SUPPORT & RESISTANCE

แนวรับ 1,595 จุด
แนวต้าน 1,610 จุด

TOP PICKS

CBG FV@B 111.00
CK FV@B 27.00
PTTEP FV@B 178.00

SET Index ขึ้น แต่ มูลค่าซื้อขายบางลง



ที่มา : SET , ฝ่ายวิจัย ASPS

RESEARCH DIVISION

บริษัทหลักทรัพย์ เอเชีย พลัส

เกศศักดิ์ กวีธีระธรรม

นักวิเคราะห์ปัจจัยพื้นฐานด้านตลาดทุน และทางเทคนิค
เลขทะเบียนนักวิเคราะห์: 004132

ภาครด เตียรณปราโมทย์

นักวิเคราะห์ปัจจัยพื้นฐานด้านหลักทรัพย์
เลขทะเบียนนักวิเคราะห์: 075365

ภวัต ภัทรภาพงศ์

นักวิเคราะห์ปัจจัยพื้นฐานด้านหลักทรัพย์
เลขทะเบียนนักวิเคราะห์: 117985

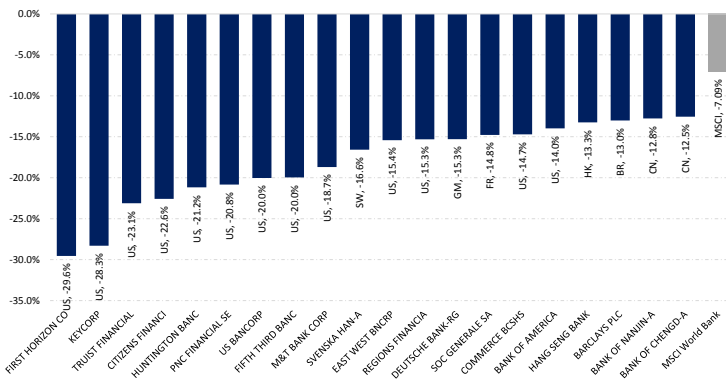
สิริลักษณ์ พันธวงศ์

ผู้ช่วยนักวิเคราะห์

ตลาดหุ้นยังไม่ค่อยน่าไว้วางใจ หลังมีปัจจัยเสี่ยงรออยู่

ตลาดหุ้นอ่อนคลายมากขึ้นในช่วงสัปดาห์ที่ผ่านมา โดยในฝั่งสหรัฐปรับตัวขึ้นมาเฉลี่ย 0.15%Wtd ขณะที่ฝั่งยุโรปติดตัวขึ้นมาได้เฉลี่ย 1.06%Wtd เนื่องจากปัญหาสถาบันการเงินอ่อนคลายมากขึ้น หลังรัฐบาลเร่งให้ความช่วยเหลือผ่านการอัดฉีดเม็ดเงินเสริมสภาพคล่อง อีกทั้งภาคเอกชนยังเข้ามาปิดดีลซื้อกิจการ เพื่อสกัดกันไม่ให้ปัญหาลุกลาม และเรียกความเชื่อมั่นให้กับภาคธนาคาร อย่างไรก็ตามยังมีหลายปัจจัยเสี่ยงที่อาจเข้ามาจำกัด Upside ในตลาดหุ้น ขณะที่ตลาดหุ้นต่างประเทศเวลานี้เริ่มมีปรับตัวในกรอบแคบ เริ่มจากต้นตอหลักของปัญหาสถาบันการเงินที่เชื่อว่าเกิดจากการปรับขึ้นดอกเบี้ยขึ้นไปอย่างรวดเร็วยังไม่ได้มีการแก้ไข จึงยังมีโอกาสที่จะเห็นปัญหาของสถาบันการเงินต่างๆ เกิดขึ้นมาอีกได้เช่นกัน เฉพาะอย่างยิ่งกลุ่มธนาคารที่ราคาหุ้นร่วงลงมาค่อนข้างแรงในช่วงที่ผ่านมา จากระดับความกังวลที่เพิ่มสูงขึ้น สำหรับในกลุ่ม MSCI World Bank ที่ผลตอบแทนปรับตัวลดลงมากตั้งแต่ต้นปีนี้ส่วนใหญ่อยู่ในสหรัฐฯ อาทิ First Horizon (-29.6%), Keycrop (-28.3%) ฯลฯ

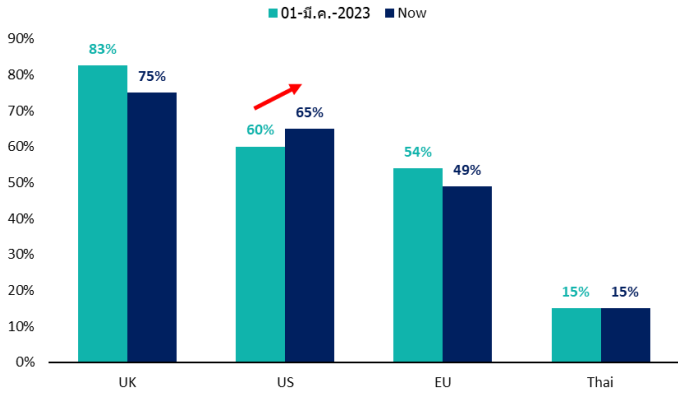
ราคาหุ้นธนาคารในกลุ่ม MSCI World Bank ที่ปรับตัวลดลง นับตั้งแต่ต้นปี



ที่มา : Bloomberg, ฝ่ายวิจัย ASPS

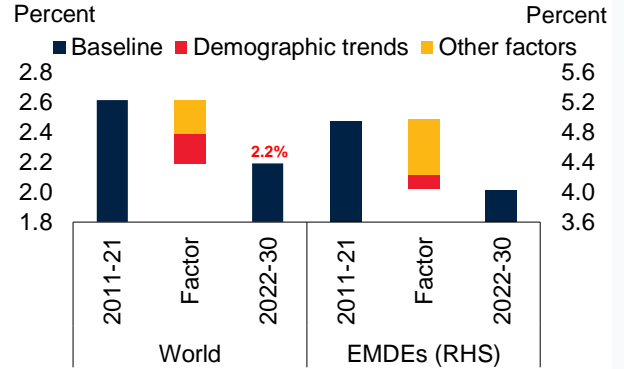
นอกจากนี้ปัญหาดังกล่าวยังเพิ่มความเสี่ยงให้เศรษฐกิจโลกเข้าสู่ภาวะชะงักงัน สะท้อนจากการ Bloomberg ที่ปรับโอกาสในการเกิด Recession ในอีก 1 ปีข้างหน้าของสหรัฐฯ เพิ่มขึ้นจาก 60% เป็น 65% อีกทั้ง World Bank ยังออกมาเตือนว่าเศรษฐกิจโลกเสี่ยงต่อการเป็น "Lost Decade" หรือ GDP โลกช่วงปี 2565-73 อาจมีการเติบโตเฉลี่ยเพียง +2.2% ต่อปี ซึ่งลดลงจาก +2.6% ในปี 2554-64

Bloomberg คาดโอกาสเกิด Recession อีก 1 ปีข้างหน้า



ที่มา: Bloomberg, ฝ่ายวิจัย ASPS

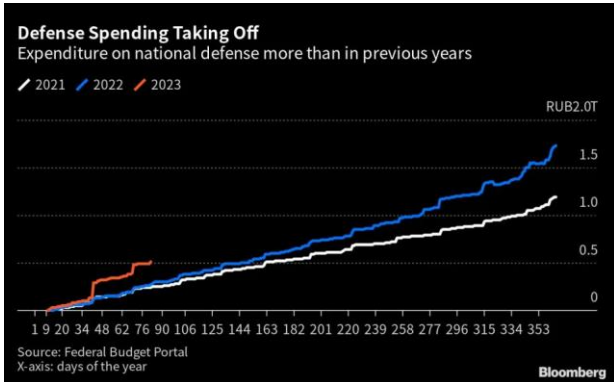
GDP โลก อาจมีการเติบโตเฉลี่ยเพียง +2.2% ต่อปี



ที่มา: World Bank, ฝ่ายวิจัย ASPS

และอีกหนึ่งความเสี่ยงที่ยังต้องติดตามอย่างใกล้ชิดคือความขัดแย้งระหว่างประเทศมีแนวโน้มทวีความรุนแรงมากขึ้น สะท้อนจากงบประมาณใช้จ่ายในการปกป้องประเทศของรัสเซียสูงถึง 531 พันล้านรูเบิล และปรับตัวเพิ่มขึ้นจากปีก่อนหน้า ขณะที่เกาหลีเหนือยังมีการยิงทดสอบขีปนาวุธมากกว่า 15 ลูกนับตั้งแต่ต้นปี

งบประมาณใช้จ่ายในการปกป้องประเทศของรัสเซีย



ที่มา: Bloomberg, ฝ่ายวิจัย ASPS

จำนวนขีปนาวุธที่เกาหลีเหนือยิงทดสอบ



ที่มา: Bloomberg, ฝ่ายวิจัย ASPS

สรุป ต้นตอหลักของปัญหาสถาบันการเงินที่เชื่อว่าเกิดจากการปรับขึ้นดอกเบี้ยขึ้นไปอย่างรวดเร็วยังไม่ได้รับการแก้ไข รวมถึงความขัดแย้งระหว่างประเทศ ล้วนเป็นปัจจัยเสี่ยงที่จำกัด Upside ในตลาดหุ้น

วันนี้ติดตาม บงก. ตลาดคาดขึ้นดอกเบี้ยอีก 25 BPS.

วันนี้ติดตาม BOT(ธนาคารแห่งประเทศไทย) ประชุม 29 มี.ค.66 ซึ่งตลาดคาดปรับขึ้นอัตราดอกเบี้ยนโยบายอีก 0.25% เป็น 1.75% พร้อมกับติดตามการประกาศตัวเลขนำเข้า/ส่งออก ที่ตลาดคาดปรับตัวลงทั้งคู่ โดยการส่งออกคาด -7.0%YoY(เดือนก่อนหน้า -

4.5%YoY), การนำเข้าขาด +2.0%YoY(เดือนก่อนหน้า +5.5%YoY) ประเด็นดังกล่าวคาดเป็นหนึ่งในปัจจัยกดดัน SET Index ระยะถัดไป

อย่างไรก็ตาม ความแตกต่างของการขึ้นดอกเบี้ยแต่ละประเทศ รวมถึงอัตราดอกเบี้ยไทยที่ยังอยู่ระดับต่ำ (Fed ชะลอการขึ้นดอกเบี้ย แต่ ECB BOE ขึ้นดอกเบี้ยอย่างต่อเนื่อง) อาจส่งผลให้ Dollar Index มีโอกาสอ่อนค่าต่อเนื่อง ประเด็นดังกล่าวทำให้ค่าเงินบาทมีโอกาสแข็งค่าขึ้นได้ และอาจหนุนให้ Fund Flow ต่างชาติชะลอการไหลออกจากตลาดหุ้นไทยได้ในระยะถัดไป

ประเด็นที่น่าติดตามของไทยในสัปดาห์นี้

Date	Country	Economic index	Month	Actual	Consensus	Older
29 Mar 23	TH	BoT Benchmark Interest Rate*	Mar-29	-	1.75%	1.50%
31 Mar 23	TH	BoP Current Account Balance	Feb	-	\$890m	-\$2002m
27 - 31 Mar 23	TH	Customs Exports YoY	Feb	-	-7.0%	-4.5%
27 - 31 Mar 23	TH	Customs Imports YoY	Feb	-	2.0%	5.5%
27 - 31 Mar 23	TH	Customs Trade Balance	Feb	-	-\$1414m	-\$4650m

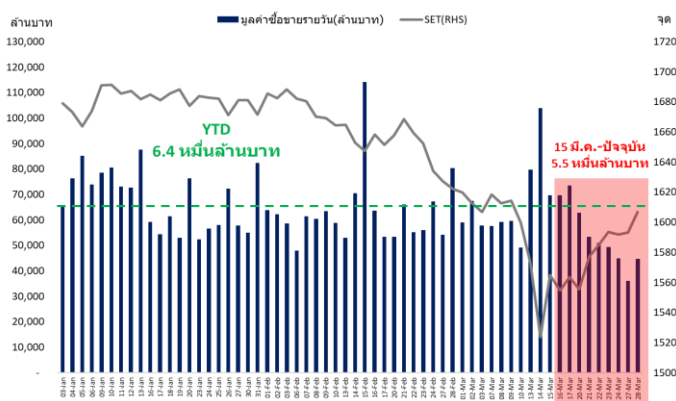
ที่มา : Bloomberg, ฝ่ายวิจัย ASPS

สรุป อัตราดอกเบี้ยของไทยที่ยังอยู่ระดับต่ำกว่าประเทศอื่นๆ บวกกับ Upsideการขึ้นดอกเบี้ยของไทยรับจากนี้ไม่มีมาก ทำให้มีโอกาสเห็นเม็ดเงิน Fund flow ต่างชาติไหลเข้าตลาดหุ้นไทยได้มากขึ้น โดยวันนี้องการกรอบการเคลื่อนไหวของ SET Index ระดับ 1595-1610 จุด

แรงผลักดันยังฝากไว้กับต่างชาติ มากกว่า WINDOW DRESSING

ตลาดหุ้นไทยปรับตัวขึ้นมากกว่า 83 จุด ในช่วง 2 สัปดาห์ อย่างไรก็ตามมูลค่าซื้อขายที่เบาบางลง จนเหลือระดับที่ 3 - 4 หมื่นล้านบาทต่อวัน จากระดับปกติ 6 - 7 หมื่นล้านบาทต่อวัน

SET Index ขึ้น แต่ มูลค่าซื้อขายเบาบางลง



ที่มา : SET, ฝ่ายวิจัย ASPS

ฝ่ายวิจัยฯ จึงทำการศึกษามูลค่าซื้อขายลงไปให้นักลงทุนแต่ละราย พบว่า ช่วง 2 สัปดาห์ที่ผ่านมา หลังจากธ.ค.กลางหลายแห่งเสริมสภาพคล่องให้กับระบบ ธ.พ. จะเห็นได้ว่า

นักลงทุนรายย่อยยังอยู่ในช่วงชะลอการลงทุน สังเกตได้จากมูลค่าซื้อขายของรายย่อยลดลงเหลือเพียง 1.6 หมื่นล้านบาท/วัน (ต่ำกว่าระดับค่าเฉลี่ย ytd 2.1 หมื่นล้านบาท/วัน อยู่มาก) และเหลือสัดส่วนมูลค่าซื้อขายเพียง 27% เท่านั้น

นักลงทุนสถาบันฯ ชะลอการซื้อขายเช่นกัน แม้จะอยู่ในช่วงเวลาใกล้ไตรมาสที่ 1 ที่มีความหวังแรงผลักดันจาก Window Dressing และมีเม็ดเงินจากการออกกองทุน Tiger Fund ของบางบลจ. เข้ามาเพิ่มเติมก็ตาม แต่มูลค่าซื้อขายก็ยังลดลงเหลือ 3.4 พันล้านบาท/วัน (ต่ำกว่าระดับค่าเฉลี่ย ytd 5.1 พันล้านบาท/วัน)

นักลงทุนต่างชาติ ยังเป็นผู้หล่อเลี้ยงสภาพคล่องในตลาดหุ้นไทยเป็นหลัก สะท้อนได้จากมูลค่าซื้อขายที่ยังทรงตัวอยู่ระดับสูง 3.1 หมื่นล้านบาท/วัน และมีสัดส่วนที่มากกว่าครึ่งหรือ 53% ของมูลค่าซื้อขายทั้งหมด

SET Index มูลค่าซื้อขายเบาบางลง

ประเภท	มูลค่าซื้อขายเฉลี่ยต่อวัน (ล้านบาท)		สัดส่วน 15 Mar-Now	สัดส่วน ปี 23	%Chg
	15 Mar-Now	2023ytd			
ต่างชาติ	31,527	32,914	53%	51%	2%
รายย่อย	16,349	21,370	27%	33%	-6%
สถาบัน	3,486	5,081	6%	8%	-2%

ที่มา : SET, ฝ่ายวิจัย ASPS

สรุปคือ ต่างชาติยังคงเป็นตัวแปรหลักที่กำหนดทิศทางจะขับเคลื่อนหรือผลักดันตลาดหุ้นไทย และภายใต้การเพิ่มสภาพคล่องหรือ QE เข้ามาในระบบการเงินปัจจุบัน น่าจะเป็นส่วนช่วยให้ต่างชาติเข้ามาซื้อสุทธิหุ้นไทยมากขึ้น พร้อมกับพยุงให้ SET Index ผันผวนน้อยลงกว่าช่วงที่ผ่านมา

ANTI-CORRUPTION PROGRESS INDICATOR

คำอธิบายผลการประเมินแต่ละระดับ

ระดับที่ 1 มีนโยบาย (Committed)

มีคำมั่นหรือมติคณะกรรมการในเรื่องการดำเนินธุรกิจที่จะไม่มีส่วนเกี่ยวข้องกับการทุจริตและการดูแลให้บริษัทปฏิบัติตามกฎหมายที่เกี่ยวข้อง

ระดับที่ 2 ประกาศเจตนารมณ์ (Declared)

มีการประกาศเจตนารมณ์เข้าเป็นแนวร่วมปฏิบัติของภาคเอกชนไทยในการต่อต้านการทุจริต (CAC) หรือโครงการต่อต้านทุจริตที่กำหนดให้องค์กรต้องมีกระบวนการในทำนองเดียวกัน

ระดับที่ 3 มีมาตรการป้องกัน (Established)

มีมาตรการป้องกัน การประเมินความเสี่ยง การสื่อสารและฝึกอบรมแก่พนักงาน รวมทั้งการดูแลให้มีการดำเนินการและการทบทวนความเหมาะสมของมาตรการอย่างสม่ำเสมอ

ระดับที่ 4 ได้รับการรับรอง (Certified)

มีการสอบทานจากคณะกรรมการตรวจสอบหรือผู้สอบบัญชีที่สำนักงาน ก.ล.ต. ให้ความเห็นชอบ และได้รับการรับรองหรือผ่านการตรวจสอบเพื่อให้ความเชื่อมั่นอย่างเป็นอิสระจากหน่วยงานภายนอก (เช่น CAC)

ระดับที่ 5 ขยายผลสู่ผู้ที่เกี่ยวข้อง (Extended)

มีการขยายผลการดำเนินนโยบายต่อต้านการทุจริตสู่ผู้ที่เกี่ยวข้องในห่วงโซ่อุปทาน และการเปิดเผยข้อมูลเกี่ยวกับกรณีทุจริตที่เกิดขึ้น

เปิดเผยบ้างแต่ไม่มีนโยบายที่ชัดเจน

ไม่เปิดเผยหรือไม่มีนโยบาย

CG SCORE: การจัดอันดับบรรษัทภิบาล

คำอธิบายผลการประเมินแต่ละระดับ

ระดับคะแนน 5 (90-100) : ดีเลิศ



ระดับคะแนน 4 (80-89) : ดีมาก



ระดับคะแนน 3 (70-79) : ดี



NR. : ไม่ปรากฏชื่อในรายงาน CGR

"Disclaimer: การเปิดเผย (ก) ผลสำรวจในเรื่องการกำกับดูแลกิจการ (Corporate Governance Report) ที่จัดทำโดยสมาคมส่งเสริมสถาบันกรรมการบริษัทไทย (IOD) และ (ข) ผลการประเมินดัชนีชี้วัดความดีความชอบในการป้องกันการมีส่วนเกี่ยวข้องกับการทุจริตคอร์รัปชัน (Anti-Corruption Progress Indicators) ที่จัดทำโดยสถาบันที่เกี่ยวข้อง ซึ่งมีการเปิดเผยโดยสำนักงานคณะกรรมการกำกับหลักทรัพย์และตลาดหลักทรัพย์นี้ เป็นการสำรวจและประเมินโดยสมาคมหรือสถาบันที่เกี่ยวข้องจากข้อมูลที่ได้รับจากบริษัทจดทะเบียนตามที่บริษัทจดทะเบียนได้ระบุใน (ก) แบบแสดงข้อมูลตามหลักเกณฑ์ Corporate Governance Report of Thai Listed Companies (CGR) ประจำปี และ (ข) แบบแสดงข้อมูลเพื่อการประเมิน Anti-Corruption ซึ่งได้อ้างอิงข้อมูลจากแบบแสดงรายการข้อมูลประจำปี (แบบ 56-1) รายงานประจำปี (แบบ 56-2) หรือในเอกสารหรือรายงานอื่นที่เกี่ยวข้องของบริษัทจดทะเบียนนั้น แล้วแต่กรณี โดยเป็นการสำรวจและประเมินจากข้อมูลของบริษัทจดทะเบียนที่มีการเปิดเผยต่อสาธารณะ และเป็นข้อมูลที่ผู้ลงทุนทั่วไปสามารถเข้าถึงได้ และเป็นการดำเนินการตามนโยบายของสำนักงานคณะกรรมการกำกับหลักทรัพย์และตลาดหลักทรัพย์

ทั้งนี้ ผลการสำรวจหรือผลการประเมินดังกล่าวเป็นการนำเสนอในมุมมองของ IOD หรือสถาบันที่เกี่ยวข้องซึ่งเป็นบุคคลภายนอก โดยมีได้เป็นการประเมินการปฏิบัติของบริษัทจดทะเบียนในตลาดหลักทรัพย์แห่งประเทศไทย และมีได้ใช้ข้อมูลภายในเพื่อการประเมินแต่อย่างใด

เนื่องจากผลสำรวจหรือผลการประเมินดังกล่าวเป็นเพียงผลสำรวจหรือผลการประเมิน ณ วันที่ปรากฏในผลสำรวจหรือผลการประเมินเท่านั้น ดังนั้น ผลสำรวจหรือผลการประเมินจึงอาจเปลี่ยนแปลงได้ภายหลังวันดังกล่าว หรือเมื่อข้อมูลที่เกี่ยวข้องมีการเปลี่ยนแปลง ทั้งนี้ บริษัทหลักทรัพย์ [ม] มิได้ยืนยัน ตรวจสอบ หรือรับรองความถูกต้องครบถ้วนของผลสำรวจหรือผลการประเมินดังกล่าวแต่อย่างใด"

CG SCORE: การจัดอันดับบริษัทกษา

AAV	AUCT	BRR	CPF	EPG	HANA	KKP	METCO	NYT	PR9	S	SE-ED	SST	THANI	TQM	U
ADVANC	AWC	BTS	CPI	ETC	HARN	KSL	MFEC	OISHI	PREB	S&J	SELIC	STA	THCOM	TRC	UAC
AF	AYUD	BTW	CPN	FPI	HMPRO	KTB	MINT	OR	PRG	SAAM	SENA	STEC	THG	TRU	UBIS
AH	BAFS	BWG	CRC	FPT	ICC	KTC	MANO	ORI	PRM	SABINA	SENAJ	STI	THIP	TRUE	UV
AIRA	BANPU	CENTEL	CSS	FSMART	ICHI	LALIN	MOONG	OSP	PROUD	SAMART	SHR	SUN	THRE	TSC	VGI
AKP	BAY	CFRESH	DDD	GBX	III	LANNA	MSC	OTO	PSH	SAMTEL	SIRI	SUSCO	THREL	TSR	VIH
AKR	BBL	CHEWA	DELTA	GC	ILINK	LH	MST	PAP	PSL	SAT	SIS	SUTHA	TIPI	TSTE	WACOAL
ALT	BCP	CHO	DEMCO	GCAP	ILM	LHFG	MTC	PCSGH	PTG	SC	SITHAI	SVI	TIPCO	TSTH	WAVE
AMA	BCPG	CIMBT	DRT	GFPT	INTUCH	LIT	MVP	PDG	PTT	SCB	SMK	SYMC	TISCO	TTA	WHA
AMATA	BDMS	CK	DTAC	GGC	IP	LPN	NCL	PDJ	PTTEP	SCC	SMPC	SYNTEC	TK	TTB	WHAUP
AMATAV	BEM	CKP	DUSIT	GLAND	IRPC	MACO	NEP	PG	PTTGC	SCCC	SNC	TACC	TKT	TTCL	WICE
ANAN	BGC	CM	EA	GLOBAL	ITEL	MAJOR	NER	PHOL	PYLON	SCG	SONIC	TASCO	TMT	TTW	WINNER
AOT	BGRIM	CNT	EASTW	GPI	IVL	MAKRO	NKI	PLANB	Q-CON	SCGP	SPALI	TCAP	TNDT	TU	ZEN
AP	BIZ	COM7	ECF	GPSC	JWD	MALEE	NOBLE	PLANET	QH	SCM	SPI	TEAMG	TNITY	TVDH	
ARIP	BKI	COMAN	ECL	GRAMMY	K	MBK	NSI	PLAT	QTC	SDC	SPRC	TFMAMA	TOA	TVI	
ARROW	BOL	COTTO	EE	GULF	KBANK	MC	NVD	PORT	RATCH	SEAFCO	SPVI	TGH	TOP	TVO	
ASP	BPP	CPALL	EGCO	GUNKUL	KCE	MCOT	NWR	PPS	RS	SEAOIL	SSSC	THANA	TPBI	TWPC	

2S	APCS	BEYOND	CMC	ESSO	HTC	JMART	LHK	NBC	PMTA	RT	SGF	SRICHA	TIGER	TRT	WP
7UP	APURE	BFIT	COLOR	ESTAR	HYDRO	JMT	LOXLEY	NCAP	PPP	RWI	SIAM	SSC	TITLE	TSE	XO
ABICO	AQUA	BJC	CPL	ETE	ICN	KBS	LRH	NCH	PPPM	S11	SINGER	SSF	TKN	TVT	XPG
ABM	ASAP	BJCHI	CPW	FE	IFS	KCAR	LST	NETBAY	PRIME	SA	SKE	STANLY	TKS	TWP	YUASA
ACE	ASEFA	BLA	CRD	FLOYD	IMH	KEX	M	NEX	PRIN	SAK	SKN	STGT	TM	UEC	
ACG	ASIA	BR	CSC	FN	IND	KGI	MATCH	NINE	PRINC	SALEE	SKR	STOWER	TMC	UMI	
ADB	ASIAN	BROOK	CSP	FNS	INET	KIAT	MBAX	NRF	PSG	SAMCO	SKY	STPI	TMD	UOBKH	
AEONTS	ASIMAR	CBG	CWT	FORTH	INSET	KISS	MEGA	NTV	PSTC	SANKO	SLP	SUC	TMI	UP	
AGE	ASK	CEN	DCC	FSS	INSURE	KOOL	META	OCC	PT	SAPPE	SMIT	SWC	TMLL	UPF	
AHC	ASN	CGH	DCON	FTE	IRC	KTIS	MFC	OGC	PTECH	SAWAD	SMT	SYNEX	TNL	UPOIC	
AIT	ATP30	CHARAN	DHOUSE	FVC	IRCP	KUMWEL	MGT	PATO	QLT	SCI	SNP	TAE	TNP	UTP	
ALL	B	CHAYO	DOD	GEL	IT	KUN	MICRO	PB	RBF	SCN	SO	TAKUNI	TOG	VCOM	
ALLA	BA	CHG	DOHOME	GENCO	ITD	KWC	MILL	PICO	RCL	SCP	SORKON	TCC	TPA	VL	
ALUCON	BAM	CHOTI	DV8	GJS	J	KWM	MITSIB	PIMO	RICHY	SE	SPA	TCMC	TPAC	VPO	
AMANAH	BC	CHOW	EASON	GYT	JAS	L&E	MK	PJW	RML	SFLEX	SPC	TEAM	TPCS	VRANDA	
AMARIN	BCH	CI	EFORL	HEMP	JCK	LDC	MODERN	PL	ROUNA	SFP	SPCG	TFG	TPS	WGE	
APCO	BEC	CIG	ERW	HPT	JCKH	LEO	MTI	PM	RPC	SFT	SR	TFI	TRITN	WIK	

A	AS	BROCK	CMAN	EP	HUMAN	KASET	M-CHAI	NNCL	PRAKIT	SGP	SQ	TNH	TTI	WIN	
AI	AU	BSBM	CMO	F&D	IHL	KCM	MCS	NOVA	PRAPAT	SICT	SSP	TNR	TYCN	WORK	
AIE	B52	BSM	CMR	FMT	IIG	KK	NDX	PRECHA	SIMAT	STAR	STARK	TOPP	UKEM	WPH	
AJ	BEAUTY	BTNC	CPT	GIFT	INGRS	KKC	MJD	NUSA	PTL	SISB	STC	TPCH	UMS	YGG	
ALPHAX	BGT	BYD	CRANE	GLOCON	INOX	KWI	MORE	PAF	RJH	SK	SUPER	TPJPL	UNIQU	ZIGA	
AMC	BH	CAZ	CSR	GREEN	JAK	KYE	MUD	PF	RP	SMART	SVOA	TPJPP	UPA		
APP	BIG	CCP	D	GSC	JR	LEE	NC	PK	RPH	SOLAR	TC	TPLAS	UREKA		
AO	BLAND	CGD	EKH	GTB	JTS	LPH	NDR	PLE	RSP	SPACK	TCCC	TPOLY	VIBHA		
ARIN	BM	CITY	EMC	HTECH	JUBILE	MATI	NFC	PPM	SABUY	SPG	THMUI	TQR	W		

Anti-corruption Progress Indicator

ได้รับการรับรอง

2S	AYUD	BSBM	CPN	FPI	HENG	KBS	MATCH	NOBLE	PM	QH	SE-ED	SSF	THANI	TPCS	UOBKH
7UP	B	BTS	CRC	FPT	HMPRO	KCAR	MBAX	NOK	PPP	QLT	SELIC	SSP	THCOM	TPP	UPF
ADVANC	BAFS	BWG	CSC	FSMART	HTC	KCE	MBK	NSI	PPPM	QTC	SENA	SSSC	THIP	TRU	UV
AF	BAM	CEN	DCC	FSS	ICC	KGI	MC	NWR	PPS	RATCH	SGP	SST	THRE	TRUE	VGI
AI	BANPU	CENTEL	DELTA	FTE	ICHI	KKP	MCOT	OCC	PR9	RML	SINGER	STA	THREL	TSC	VIH
AIE	BAY	CFRESH	DEMCO	GBX	IFS	KSL	META	OGC	PREB	RWI	SIRI	STGT	TIDLOR	TSTE	WACOAL
AIRA	BBL	CGH	DIMET	GC	III	KTB	MFC	ORI	PRG	S&J	SITHAI	STOWER	TIPCO	TSTH	WHA
AJ	BCH	CHEWA	DRT	GCAP	ILINK	KTC	MFEC	PAP	PRINC	SAAM	SKR	SUSCO	TISCO	TTA	WHAUP
AKP	BCP	CHOTI	DTAC	GEL	INET	KWI	MILL	PATO	PRM	SABINA	SMIT	SVI	TKS	TTB	WICE
AMA	BCPG	CHOW	DUSIT	GFPT	INSURE	L&E	MINT	PB	PROS	SAPPE	SMK	SYMC	TKT	TTCL	WIK
AMANAH	BE8	CIG	EA	GGC	INTUCH	LANNA	MONO	PCSGH	PSH	SAT	SMPC	SYNTEC	TMILL	TU	XO
AMATA	BEC	CIMBT	EASTW	GJS	IRC	LH	MOONG	PDG	PSL	SC	SNC	TAE	TMT	TVDH	YUASA
AMATAV	BEYOND	CM	EGCO	GPI	IRPC	LHFG	MSC	PDJ	PSTC	SCB	SNP	TAKUNI	TNITY	TVI	ZEN
AP	BGC	CMC	EP	GPSC	ITEL	LHK	MST	PG	PT	SCC	SORKON	TASCO	TNL	TVO	ZIGA
APCS	BGRIM	COM7	EPG	GSTEEL	IVL	MTC	PHOL	PTG	SCCC	SPACK	SPACK	TCAP	TNP	TWPC	
AS	BKI	COTTO	ERW	GULF	JKN	LRH	MTI	PK	PTT	SCG	SPALI	TCMC	TNR	U	
ASIAN	BLA	CPALL	ESTAR	GUNKUL	JR	M	NBC	PL	PTTEP	SCGP	SPAL	TCG	TOG	UBE	
ASK	BPP	CPF	ETE	HANA	K	MAJOR	NEP	PLANB	PTTGC	SCM	SPI	TFI	TOP	UBIS	
ASP	BROOK	CPI	FE	HARN	KASET	MAKRO	NINE	PLANET	PYLON	SCN	SPRC	TFMAMA	TOPP	UEC	
AWC	BRR	CPL	FNS	HEMP	KBANK	MALEE	NKI	PLAT	Q-CON	SEAOIL	SRICHA	TGH	TPA	UKEM	

ประกาศเจตนา

AH	B52	CPW	ECF	FLOYD	J	KEX	NCAP	OR	SAK	SUPER	TMI	VARO			
ALT	CH	DDD	EKH	GLOBAL	JMART	KUMWEL	NOVA	PIMO	SIS	SVT	TQM	VIBHA			
APCO	CI	DHOUSE	ETC	ILM	JMT	LDC	NRF	PLE	SSS	TKN	TRT	W			
ASW	CPR	DOHOME	EVER	INOX	JTS	MEGA	NUSA	RS	STECH	TMD	TSI	WIN			