

เจียบๆ

เริ่มเข้าสู่โหมดของวันหยุดยาว ซึ่งโดยปกติมักจะเห็นบรรยากาศการซื้อขายที่เบาบางอยู่แล้ว ส่วนปัจจัยแวดล้อมทางพื้นฐานช่วงนี้ ก็เข้าสู่โหมดของความกังวลเรื่อง Recession ของเศรษฐกิจประเทศพัฒนาแล้ว เฉพาะอย่างยิ่งสหรัฐฯ โดยสัญญาณที่ปรากฏออกมาพบว่าตัวเลขเศรษฐกิจ ทั้งในการผลิตภาคอุตสาหกรรมและตลาดแรงงาน ส่งสัญญาณไปในทางลบ ขณะที่สัญญาณในตลาดการเงินก็เชื่อว่า Fed น่าจะคงอัตราดอกเบี้ยนโยบายไว้ที่บริเวณ 5% และน่าจะลดลงในช่วง 2H66 ซึ่งจากการศึกษารูปแบบของดอกเบี้ยกับ Recession ย้อนหลังพบว่าหลังจากที่ Fed เริ่มลดดอกเบี้ยไม่นานก็จะเข้าสู่ Recession และเกิดแรงกดดันต่อตลาดหุ้น อย่างไรก็ตามในบ้านเราในระยะถัดไป ยังพอคาดหวัง Fund Flow ไหลเข้าได้ จากภาพเศรษฐกิจที่ยังเติบโต และ Market Earning Yield Gap ที่กว้าง

ประเมินว่า SET Index น่าจะผันผวนในกรอบที่แคบลง อยู่ในช่วง 1585 – 1610 จุด ปัจจัยที่กลับมามีน้ำหนักสร้างแรงกดดัน เป็นความกังวลเรื่อง Recession ในประเทศพัฒนาแล้ว หุ้น Top Pick เลือก CK, CPN และ PTTEP

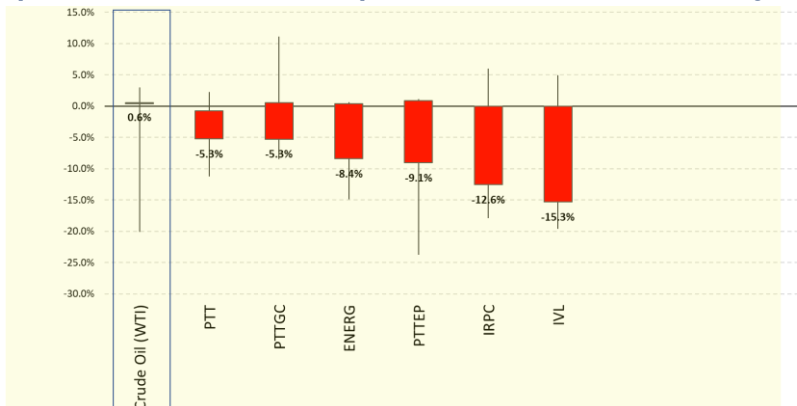
SUPPORT & RESISTANCE

แนวรับ 1,585 จุด
แนวต้าน 1,610 จุด

TOP PICKS

CK FV@B 27.00
CPN FV@B 79.00
PTTEP FV@B 178.00

หุ้นน้ำมัน-ปิโตรเคมี ในตลาดหุ้นไทยยัง Laggard ราคาน้ำมันอยู่มา



ที่มา: Bloomberg, ฝ่ายวิจัย ASPS (1 ม.ค. - 4 เม.ย. 66)

RESEARCH DIVISION

บริษัทหลักทรัพย์ เอเชีย พลัส

เกศศักดิ์ ทวีธีระธรรม

นักวิเคราะห์ปัจจัยพื้นฐานด้านตลาดทุน และทางเทคนิค
เลขทะเบียนนักวิเคราะห์: 004132

ภราดร เตียรณปราโมทย์

นักวิเคราะห์ปัจจัยพื้นฐานด้านหลักทรัพย์
เลขทะเบียนนักวิเคราะห์: 075365

ภวัต ภัทรภาพงศ์

นักวิเคราะห์ปัจจัยพื้นฐานด้านหลักทรัพย์
เลขทะเบียนนักวิเคราะห์: 117985

สิริลักษณ์ พันธวงค์

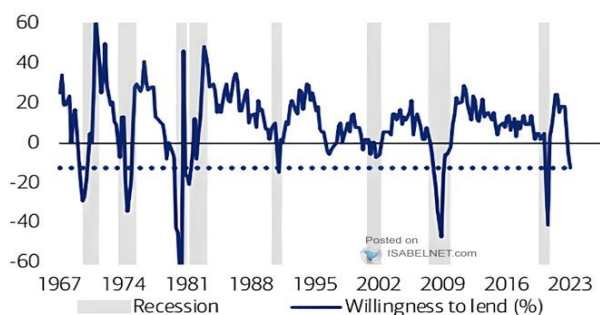
ผู้ช่วยนักวิเคราะห์

ความกังวล RECESSION สหรัฐฯ ยังคงอยู่ ภาพรวมกดดันสินทรัพย์เสี่ยง ขณะที่ไทยคาดได้รับแรงกดดันน้อยกว่า เพราะ ?

วานนี้สหรัฐมีการประกาศตัวเลขการจ้างงานใหม่ (Job Opening) ออกมาอยู่ที่ 9.9 ล้านตำแหน่ง ต่ำกว่าตลาดคาด และเป็นระดับต่ำสุดนับตั้งแต่ พ.ศ. 2021 ขณะเดียวกัน CEO ของ JP Morgan กล่าวว่าวิกฤตในภาคธนาคารสหรัฐยังคงมีอยู่ และจะส่งผลกระทบต่อเนื่องอีกหลายปี ภาพดังกล่าวแสดงให้เห็นว่า พอเกิดปัญหา Bank Run ทำให้ Fed เตรียมออกมาตรการควบคุมการปล่อยกู้ ทั้งภาคครัวเรือนและภาคธุรกิจ หากดูจากข้อมูลในอดีต พอปล่อยกุน้อยลง เศรษฐกิจก็จะชะลอตัว แล้วเกิด Recession ตามมา ดังนั้นคาดว่าสถานการณ์ปัจจุบันจะคล้ายในอดีต คือ Fed ลดอัตราดอกเบี้ย หุ่นขึ้นช่วงแรก แต่ต่อมาหุ่นก็ปรับตัวลงเพราะต้องเผชิญภาวะเศรษฐกิจถดถอย

เศรษฐกิจสหรัฐเกิด Recession เมื่อธนาคารปล่อยกุน้อยลง

Exhibit 10: Lending standards never get this tight without a recession
FRB Senior Loan Officer Survey: Willingness to Lend to Consumers

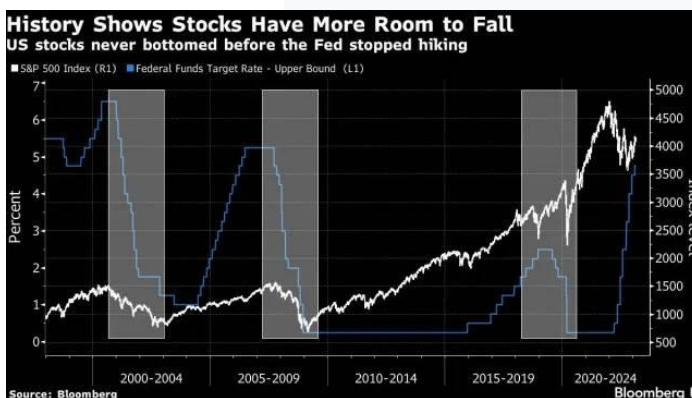


Source: BofA Research Investment Committee, Haver, FRB

ที่มา: Bloomberg, ฝ่ายวิจัย ASPS

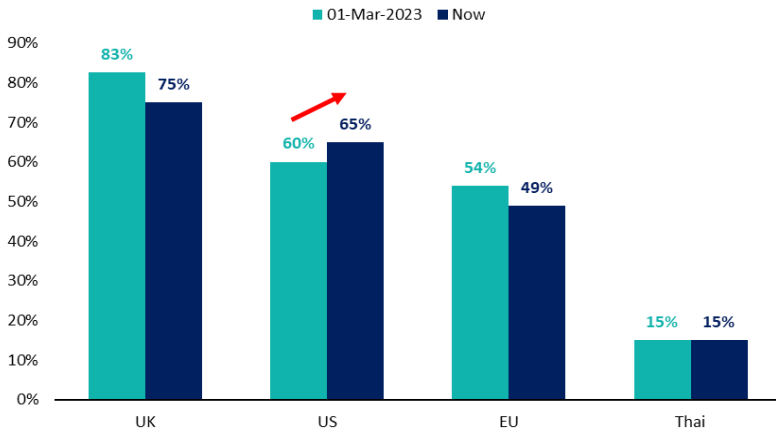
หากพิจารณาจากการคาดการณ์ของ Bloomberg จะเห็นได้ว่าโอกาสในการเกิด Recession ในอีก 1 ปีข้างหน้าของสหรัฐฯ เพิ่มขึ้นจาก 60% เป็น 65% ขณะเดียวกัน World Bank ยังออกมาเตือนว่าเศรษฐกิจโลกเสี่ยงต่อการเป็น Lost Decade หรือ GDP โลกช่วงปี 2565-73 อาจมีการเติบโตเฉลี่ยเพียง +2.2% ต่อปี ซึ่งลดลงจาก +2.6% ในปี 2554-64 ดังนั้นหุ่นสหรัฐอาจจะชะลอตัวได้ในระยะถัดไปจาก 1. ความกังวล Recession ที่กลับมาอีกครั้ง 2. Earning Yield Gap ที่ยังอยู่ในระดับต่ำกว่า 3%

ช่วงปรับลดดอกเบี้ย หุ่นสหรัฐปรับตัวลงเนื่องจากเกิด ศก. กดถอย



ที่มา: Bloomberg, ฝ่ายวิจัย ASPS

Bloomberg คาดโอกาสเกิด Recession อีก 1 ปีข้างหน้า



ที่มา: Bloomberg, ฝ่ายวิจัย ASPS

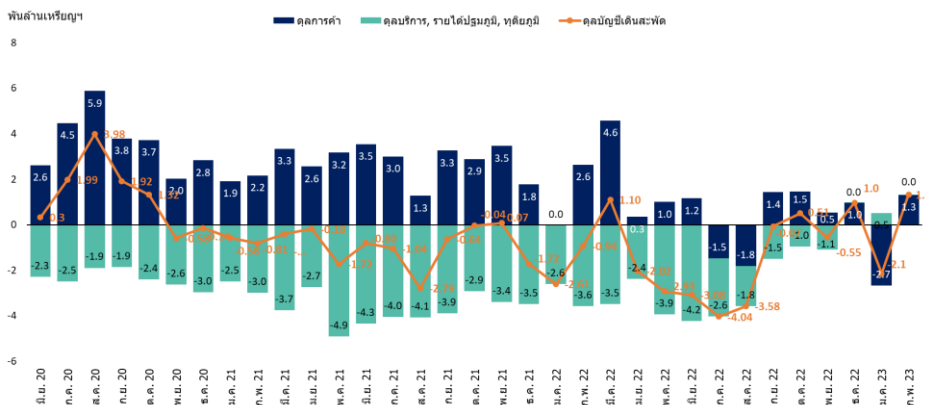
สรุป Recession ในสหรัฐยังคงอยู่ และอาจถดถอยตลาดหุ้นสหรัฐอีกครั้ง ขณะที่บ้านเราอาจไม่ได้รับแรงกดดันเท่าที่ควร เนื่องจากโอกาสในการเกิด Recession อยู่ระดับต่ำ ขณะที่ Market Earning Yield Gap ยังอยู่ระดับสูงกว่าสหรัฐฯ (รายละเอียดเพิ่มเติมรอดูตาม Market Talk ประจำวันศุกร์ 7 เม.ย.66)

หุ้น LAGGARDED ท่ามกลางการส่งออกชะลอตัว

ดุลบัญชีเดินสะพัดเดือน ก.พ. เกินดุลอยู่ที่ 1.33 พันล้านเหรียญฯ จากที่มีการขาดดุลในเดือน ม.ค. 2.0 พันล้านเหรียญฯ โดยมีแรงผลักดันจากทั้งดุลบริการฯ เกินดุล 22 ล้านเหรียญฯ รวมถึงดุลการค้าที่ฟื้นตัวเกินดุล 1.31 พันล้านเหรียญฯ สะท้อนภาพรวมเศรษฐกิจไทยเดือน ก.พ. ยังถือว่าปรับตัวดีขึ้นจากเดือนก่อนหน้า

ดุลบัญชีเดินสะพัดพลิกบวก 1.3 พันล้านเหรียญฯ

Date	Country	Economic index	Month	Actual	Consensus	Older
31 Mar 23	TH	BoP Current Account Balance	Feb	\$1332m	\$800m	-\$2002m
31 Mar 23	TH	Thailand Foreign Trade Balance	Feb	\$1311m	-	-\$2670m
31 Mar 23	TH	Thailand Net Services Income & Transfer	Feb	\$22m	-	\$521m



ที่มา: ธปท., ฝ่ายวิจัย ASPS

ทั้งนี้ถึงแม้การส่งออกไทยเดือน ก.พ. 66 -4.74%YoY หลักๆ ถูกกดดันมาจากสินค้าอุตสาหกรรม (มีสัดส่วนการส่งออกมากที่สุดที่ 78.75% ของมูลค่าการส่งออกทั้งหมด) หดตัวราว -6.2%YoY รวมถึงกลุ่มสินค้าแร่และเชื้อเพลิง หดตัวราว -10%YoY แต่เมื่อเทียบเป็นรายเดือนมูลค่าส่งออกเพิ่มขึ้นมาอยู่ที่ 22 พันล้านเหรียญฯ หรือ +10.50%MoM ซึ่งปรับตัวเพิ่มขึ้นในทุกกลุ่มสินค้า (ดังตารางด้านล่าง)

สำหรับรายชื่อสินค้าเดือน ก.พ. ที่ขยายตัวได้ดีทั้ง YoY, MoM และมีความเกี่ยวข้องกับธุรกิจที่จดทะเบียนในตลาดหลักทรัพย์ฯ มีดังนี้ ไก่สดแช่แข็ง (CPF, TFG, GFPT), น้ำตาลทรายและกากน้ำตาล (KSL, KTIS), ทุ่นกักประมง (TU), แผงวงจรไฟฟ้า (HANA, KCE), รถยนต์ อุปกรณ์และส่วนประกอบ (SAT, AH, STANLY)

หมวดสินค้าส่งออกสำคัญของไทย ตามโครงสร้างสินค้าส่งออก (เดือน ก.พ. 2566)

สินค้า	มูลค่า : ล้านดอลลาร์สหรัฐ		อัตราการขยายตัว ก.พ. (%)		สัดส่วนเพื่อการส่งออกทั้งหมด เดือน ก.พ. (%)
	ม.ค. 2566	ก.พ. 2566	MoM	YoY	
1. สินค้าเกษตรกรรม (ยกเว้นปศุสัตว์ไม่รวม)	1,814.43	1,883.64	3.81	1.54	8.42
2. สินค้าอุตสาหกรรมประเภทโลหะ	1,585.80	2,024.15	27.64	5.62	9.05
3. สินค้าอุตสาหกรรม	16,053.39	17,621.39	9.77	-6.15	78.75
4. สินค้าแร่และเชื้อเพลิง	795.88	847.07	6.43	-10.04	3.79
รวมทุกสินค้า	20,249.51	22,376.25	10.50	-4.74	100

ที่มา: กระทรวงพาณิชย์, ฝ่ายวิจัย ASPS

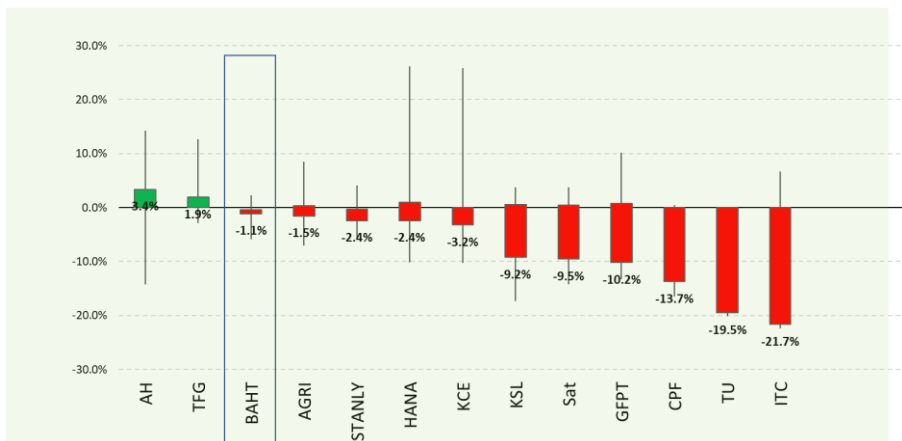
รายชื่อสินค้าส่งออกที่เกี่ยวข้องกับธุรกิจ ที่จดทะเบียนในตลาดหลักทรัพย์ฯ (เดือน ก.พ. 2566)

รายชื่อบริษัทที่เกี่ยวข้อง	รายชื่อบริษัทที่เกี่ยวข้อง	มูลค่า : ล้านดอลลาร์สหรัฐ		อัตราการขยายตัว ก.พ. (%)		สัดส่วนเพื่อการส่งออกทั้งหมด เดือน ก.พ. (%)
		ม.ค. 2566	ก.พ. 2566	MoM	YoY	
ไก่สดแช่แข็ง	CPF, TFG, GFPT	103.14	114.38	10.90	61.60	0.51
น้ำตาลทรายและกากน้ำตาล	KSL, KTIS	251.89	435.95	73.07	21.73	1.95
ทุ่นกักประมง	TU	141.33	171.83	21.58	4.41	0.77
แผงวงจรไฟฟ้า	KCE, HANA	735.69	752.77	2.32	4.08	3.36
รถยนต์ อุปกรณ์และส่วนประกอบ	SAT, AH, STANLY	2,210.60	2,380.72	7.70	3.62	10.64
เมล็ดถั่วลันเตา	ML	672.92	718.68	6.80	-29.19	3.21
ข้าวพารา	STA	309.94	318.20	2.67	-34.01	1.42

ที่มา: กระทรวงพาณิชย์, ฝ่ายวิจัย ASPS

ขณะเดียวกันการส่งออกเดือน ก.พ. ในสินค้าบางรายการมีทิศทางดีขึ้น แต่ราคาหุ้นยังฟื้นช้ากว่า ท่ามกลางเงินบาทที่ค่อนข้างทรงตัว อาทิ ITC, TU, CPF, GFPT, SAT, KSL, HANA, KCE, STANLY

ตัวเลขกำไรส่งออก ก.พ. มีทิศทางที่ดีขึ้น บกทกรงดัว หุ่นยนต์ตัวลงมาอีก



ที่มา: Bloomberg, ฝ่ายวิจัย ASPS

สรุป ภาพรวมเศรษฐกิจไทยเดือน ก.พ. ยังถือว่าปรับตัวดีขึ้นจากเดือนก่อน ส่วนหนึ่งสะท้อนจากดุลบัญชีเดินสะพัดที่พลิกเป็นบวก หลักๆ มาจากดุลการค้าที่มูลค่าการส่งออกมากกว่านำเข้า ทั้งนี้ถึงแม้ภาคการส่งออกจะหดตัว YoY แต่ยังมีบางสินค้าปรับตัวในทิศทางดีขึ้น อาทิ ไม้สักแช่แข็ง น้ำตาลทราย ทุ่นกระป๋อง แผงวงจรไฟฟ้า ฯลฯ

ส่วนวันนี้เวลา 10.30 น. รอดติดตามการประกาศตัวเลขเงินเฟ้อไทยเดือน มี.ค. โดยตลาดคาดว่าจะอยู่ที่ระดับ +3.25%YoY ปรับตัวลดลงต่อเนื่องจากเดือน ก.พ. ทั้งนี้หากตัวเลขออกมาต่ำกว่าคาด น่าจะเป็น Sentiment เชิงบวกต่อตลาดหุ้นบ้านเรา

คาดการณ์เงินเฟ้อไทย

Date	Country	Economic index	Month	Actual	Consensus	Older
05 Apr 23	TH	CPI Core YoY	Mar	-	1.80%	1.93%
05 Apr 23	TH	CPI MoM	Mar	-	0.14%	-0.12%
05 Apr 23	TH	CPI YoY	Mar	-	3.25%	3.79%

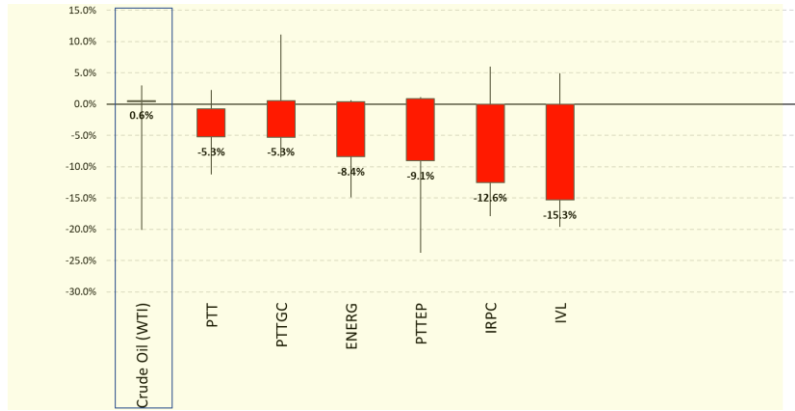
ที่มา: Bloomberg, ฝ่ายวิจัย ASPS

หุ้นน้ำมันไทยยังปรับตัวขึ้นไม่กับราคาน้ำมันดิบโลก แนะนำ PTTEP IVL

ราคาน้ำมันได้แรงหนุนเกิดจากความกังวลด้าน supply เกิดขึ้น ทั้งปัญหาสงครามระหว่างรัสเซีย-ยูเครน และการประกาศปรับลดกำลังการผลิตจากที่ประชุมกลุ่ม OPEC+ เพิ่มอีก 1.16 ล้านบาร์เรลต่อวัน ตั้งแต่เดือน พ.ค. ไปจนถึงสิ้นปี 2566 ซึ่งเมื่อรวมกับมติก่อนหน้า ส่งผลให้ปริมาณการปรับลดน้ำมันดิบของกลุ่ม OPEC+ จะอยู่ที่ 3.66 ล้านบาร์เรล/วัน (คิดเป็นสัดส่วน 3.7% ของความต้องการใช้น้ำมันทั่วโลก) พร้อมกันกับ demand เองก็พบว่าเริ่มมีสัญญาณบวกทางด้านเศรษฐกิจโดยรวมของโลกจากทั้งจีนเองที่พยายามหามาตรการมากระตุ้น

ปัจจุบันราคาน้ำมันดิบอ้างอิง WTI ฟื้นตัวขึ้นเรื่อยๆ อยู่ที่ 81.1 เหรียญต่อบาร์เรล และพลิกกลับมาให้ผลตอบแทนเป็นบวก 0.6%ytd จากที่เคยลงลึกไปถึง -20% ขณะที่หุ้นที่อิงกับราคาน้ำมันในไทยยัง Laggard อยู่มาก อาทิ IVL -15.3%ytd, IRPC -12.6%ytd, PTTEP -9.1%ytd, PTTGC -5.3%ytd, PTT -5.3%ytd เป็นต้น

หุ้นน้ำมัน-ปิโตรเคมี ในตลาดหุ้นไทยยัง Laggard ราคาน้ำมันอยู่มาก



ที่มา: Bloomberg, ฝ่ายวิจัย ASPS (1 ม.ค. - 4 เม.ย. 66)

บวกกับปัจจุบันกองทุนในไทยยังค่อนข้าง Underweight หรือถือหุ้น Commodity น้อยกว่าสัดส่วนของตลาด (รายละเอียดสามารถอ่านได้ในบทวิเคราะห์ 4 เม.ย. 2566)

สรุปกองทุน Underweight หุ้นอิงราคา Commodity พอสสมควร ภายใต้ราคาน้ำมันยังมีโอกาสขึ้นระดับสูง และราคาหุ้นน้ำมันไทย ยัง Laggard ราคาน้ำมันอยู่มาก หุ่นให้หุ้นน้ำมันยังน่าสนใจสะสม และมีโอกาส Outperform ตลาดได้ แนะนำสะสม PTTEP PTT IVL

ส่วน Top pick วันนี้ แนะนำหุ้น PTTEP (ได้แรงหนุนจากราคาน้ำมันขึ้นระดับสูง) CPN (กองทุน Underweight), CK (ราคา Laggard ได้แรงหนุนจากอิมโบลีกตั้ง)

ANTI-CORRUPTION PROGRESS INDICATOR

คำอธิบายผลการประเมินแต่ละระดับ

ระดับที่ 1 มีนโยบาย (Committed)

มีคำมั่นหรือมติคณะกรรมการในเรื่องการดำเนินธุรกิจที่จะไม่มีส่วนเกี่ยวข้องกับการทุจริตและการดูแลให้บริษัทปฏิบัติตามกฎหมายที่เกี่ยวข้อง

ระดับที่ 2 ประกาศเจตนารมณ์ (Declared)

มีการประกาศเจตนารมณ์เข้าเป็นแนวร่วมปฏิบัติของภาคเอกชนไทยในการต่อต้านการทุจริต (CAC) หรือโครงการต่อต้านทุจริตที่กำหนดให้องค์กรต้องมีกระบวนการในทำนองเดียวกัน

ระดับที่ 3 มีมาตรการป้องกัน (Established)

มีมาตรการป้องกัน การประเมินความเสี่ยง การสื่อสารและฝึกอบรมแก่พนักงาน รวมทั้งการดูแลให้มีการดำเนินการและการทบทวนความเหมาะสมของมาตรการอย่างสม่ำเสมอ

ระดับที่ 4 ได้รับการรับรอง (Certified)

มีการสอบทานจากคณะกรรมการตรวจสอบหรือผู้สอบบัญชีที่สำนักงาน ก.ล.ต. ให้ความเห็นชอบ และได้รับการรับรองหรือผ่านการตรวจสอบเพื่อให้ความเชื่อมั่นอย่างเป็นอิสระจากหน่วยงานภายนอก (เช่น CAC)

ระดับที่ 5 ขยายผลสู่ผู้ที่เกี่ยวข้อง (Extended)

มีการขยายผลการดำเนินนโยบายต่อต้านการทุจริตสู่ผู้ที่เกี่ยวข้องในห่วงโซ่อุปทาน และการเปิดเผยข้อมูลเกี่ยวกับกรณีทุจริตที่เกิดขึ้นเปิดเผยบ้างแต่ไม่มีนโยบายที่ชัดเจน

ไม่เปิดเผยหรือไม่มีนโยบาย

CG SCORE: การจัดอันดับบรรษัทภิบาล

คำอธิบายผลการประเมินแต่ละระดับ

ระดับคะแนน 5 (90-100) : ดีเลิศ



ระดับคะแนน 4 (80-89) : ดีมาก



ระดับคะแนน 3 (70-79) : ดี



NR. : ไม่ปรากฏชื่อในรายงาน CGR

"Disclaimer: การเปิดเผย (ก) ผลสำรวจในเรื่องการกำกับดูแลกิจการ (Corporate Governance Report) ที่จัดทำโดยสมาคมส่งเสริมสถาบันกรรมการบริษัทไทย (IOD) และ (ข) ผลการประเมินดัชนีชี้วัดความดีความชอบในการป้องกันการมีส่วนเกี่ยวข้องกับการทุจริตคอร์รัปชัน (Anti-Corruption Progress Indicators) ที่จัดทำโดยสถาบันที่เกี่ยวข้อง ซึ่งมีการเปิดเผยโดยสำนักงานคณะกรรมการกำกับหลักทรัพย์และตลาดหลักทรัพย์นี้ เป็นการสำรวจและประเมินโดยสมาคมหรือสถาบันที่เกี่ยวข้องจากข้อมูลที่ได้รับจากบริษัทจดทะเบียนตามที่บริษัทจดทะเบียนได้ระบุใน (ก) แบบแสดงข้อมูลตามหลักเกณฑ์ Corporate Governance Report of Thai Listed Companies (CGR) ประจำปี และ (ข) แบบแสดงข้อมูลเพื่อการประเมิน Anti-Corruption ซึ่งได้อ้างอิงข้อมูลจากแบบแสดงรายการข้อมูลประจำปี (แบบ 56-1) รายงานประจำปี (แบบ 56-2) หรือในเอกสารหรือรายงานอื่นที่เกี่ยวข้องของบริษัทจดทะเบียนนั้น แล้วแต่กรณี โดยเป็นการสำรวจและประเมินจากข้อมูลของบริษัทจดทะเบียนที่มีการเปิดเผยต่อสาธารณะ และเป็นข้อมูลที่ผู้ลงทุนทั่วไปสามารถเข้าถึงได้ และเป็นการดำเนินการตามนโยบายของสำนักงานคณะกรรมการกำกับหลักทรัพย์และตลาดหลักทรัพย์

ทั้งนี้ ผลการสำรวจหรือผลการประเมินดังกล่าวเป็นการนำเสนอในมุมมองของ IOD หรือสถาบันที่เกี่ยวข้องซึ่งเป็นบุคคลภายนอก โดยมีได้เป็นการประเมินการปฏิบัติของบริษัทจดทะเบียนในตลาดหลักทรัพย์แห่งประเทศไทย และมีได้ใช้ข้อมูลภายในเพื่อการประเมินแต่อย่างใด

เนื่องจากผลสำรวจหรือผลการประเมินดังกล่าวเป็นเพียงผลสำรวจหรือผลการประเมิน ณ วันที่ปรากฏในผลสำรวจหรือผลการประเมินเท่านั้น ดังนั้น ผลสำรวจหรือผลการประเมินจึงอาจเปลี่ยนแปลงได้ภายหลังวันดังกล่าว หรือเมื่อข้อมูลที่เกี่ยวข้องมีการเปลี่ยนแปลง ทั้งนี้ บริษัทหลักทรัพย์ [ม] มิได้ยืนยัน ตรวจสอบ หรือรับรองความถูกต้องครบถ้วนของผลสำรวจหรือผลการประเมินดังกล่าวแต่อย่างใด"

CG SCORE: การจัดอันดับบริษัทกษา

AAV	AUCT	BRR	CPF	EPG	HANA	KKP	METCO	NYT	PR9	S	SE-ED	SST	THANI	TQM	U
ADVANC	AWC	BTS	CPI	ETC	HARN	KSL	MFEC	OISHI	PREB	S&J	SELIC	STA	THCOM	TRC	UAC
AF	AYUD	BTW	CPN	FPI	HMPRO	KTB	MINT	OR	PRG	SAAM	SENA	STEC	THG	TRU	UBIS
AH	BAFS	BWG	CRC	FPT	ICC	KTC	MANO	ORI	PRM	SABINA	SENAJ	STI	THIP	TRUE	UV
AIRA	BANPU	CENTEL	CSS	FSMART	ICHI	LALIN	MOONG	OSP	PROUD	SAMART	SHR	SUN	THRE	TSC	VGI
AKP	BAY	CFRESH	DDD	GBX	III	LANNA	MSC	OTO	PSH	SAMTEL	SIRI	SUSCO	THREL	TSR	VIH
AKR	BBL	CHEWA	DELTA	GC	ILINK	LH	MST	PAP	PSL	SAT	SIS	SUTHA	TIPI	TSTE	WACOAL
ALT	BCP	CHO	DEMCO	GCAP	ILM	LHFG	MTC	PCSGH	PTG	SC	SITHAI	SVI	TIPCO	TSTH	WAVE
AMA	BCPG	CIMBT	DRT	GFPT	INTUCH	LIT	MVP	PDG	PTT	SCB	SMK	SYMC	TISCO	TTA	WHA
AMATA	BDMS	CK	DTAC	GGC	IP	LPN	NCL	PDJ	PTTEP	SCC	SMPC	SYNTEC	TK	TTB	WHAUP
AMATAV	BEM	CKP	DUSIT	GLAND	IRPC	MACO	NEP	PG	PTTGC	SCCC	SNC	TACC	TKT	TTCL	WICE
ANAN	BGC	CM	EA	GLOBAL	ITEL	MAJOR	NER	PHOL	PYLON	SCG	SONIC	TASCO	TMT	TTW	WINNER
AOT	BGRIM	CNT	EASTW	GPI	IVL	MAKRO	NKI	PLANB	Q-CON	SCGP	SPALI	TCAP	TNDT	TU	ZEN
AP	BIZ	COM7	ECF	GPSC	JWD	MALEE	NOBLE	PLANET	QH	SCM	SPI	TEAMG	TNITY	TVDH	
ARIP	BKI	COMAN	ECL	GRAMMY	K	MBK	NSI	PLAT	QTC	SDC	SPRC	TFMAMA	TOA	TVI	
ARROW	BOL	COTTO	EE	GULF	KBANK	MC	NVD	PORT	RATCH	SEAFCO	SPVI	TGH	TOP	TVO	
ASP	BPP	CPALL	EGCO	GUNKUL	KCE	MCOT	NWR	PPS	RS	SEAOIL	SSSC	THANA	TPBI	TWPC	

2S	APCS	BEYOND	CMC	ESSO	HTC	JMART	LHK	NBC	PMTA	RT	SGF	SRICHA	TIGER	TRT	WP
7UP	APURE	BFIT	COLOR	ESTAR	HYDRO	JMT	LOXLEY	NCAP	PPP	RWI	SIAM	SSC	TITLE	TSE	XO
ABICO	AQUA	BJC	CPL	ETE	ICN	KBS	LRH	NCH	PPPM	S11	SINGER	SSF	TKN	TVT	XPG
ABM	ASAP	BJCHI	CPW	FE	IFS	KCAR	LST	NETBAY	PRIME	SA	SKE	STANLY	TKS	TWP	YUASA
ACE	ASEFA	BLA	CRD	FLOYD	IMH	KEX	M	NEX	PRIN	SAK	SKN	STGT	TM	UEC	
ACG	ASIA	BR	CSC	FN	IND	KGI	MATCH	NINE	PRINC	SALEE	SKR	STOWER	TMC	UMI	
ADB	ASIAN	BROOK	CSP	FNS	INET	KIAT	MBAX	NRF	PSG	SAMCO	SKY	STPI	TMD	UOBKH	
AEONTS	ASIMAR	CBG	CWT	FORTH	INSET	KISS	MEGA	NTV	PSTC	SANKO	SLP	SUC	TMI	UP	
AGE	ASK	CEN	DCC	FSS	INSURE	KOOL	META	OCC	PT	SAPPE	SMIT	SWC	TMLL	UPF	
AHC	ASN	CGH	DCON	FTE	IRC	KTIS	MFC	OGC	PTECH	SAWAD	SMT	SYNEX	TNL	UPOIC	
AIT	ATP30	CHARAN	DHOUSE	FVC	IRCP	KUMWEL	MGT	PATO	QLT	SCI	SNP	TAE	TNP	UTP	
ALL	B	CHAYO	DOD	GEL	IT	KUN	MICRO	PB	RBF	SCN	SO	TAKUNI	TOG	VCOM	
ALLA	BA	CHG	DOHOME	GENCO	ITD	KWC	MILL	PICO	RCL	SCP	SORKON	TCC	TPA	VL	
ALUCON	BAM	CHOTI	DV8	GJS	J	KWM	MITSIB	PIMO	RICHY	SE	SPA	TCMC	TPAC	VPO	
AMANAH	BC	CHOW	EASON	GYT	JAS	L&E	MK	PJW	RML	SFLEX	SPC	TEAM	TPCS	VRANDA	
AMARIN	BCH	CI	EFORL	HEMP	JCK	LDC	MODERN	PL	ROUNA	SFP	SPCG	TFG	TPS	WGE	
APCO	BEC	CIG	ERW	HPT	JCKH	LEO	MTI	PM	RPC	SFT	SR	TFI	TRITN	WIK	

A	AS	BROCK	CMAN	EP	HUMAN	KASET	M-CHAI	NNCL	PRAKIT	SGP	SQ	TNH	TTI	WIN	
AI	AU	BSBM	CMO	F&D	IHL	KCM	MCS	NOVA	PRAPAT	SICT	SSP	TNR	TYCN	WORK	
AIE	B52	BSM	CMR	FMT	IIG	KK	NDX	PRECHA	SIMAT	STAR	STARK	TOPP	UKEM	WPH	
AJ	BEAUTY	BTNC	CPT	GIFT	INGRS	KKC	MJD	NUSA	PTL	SISB	STC	TPCH	UMS	YGG	
ALPHAX	BGT	BYD	CRANE	GLOCON	INOX	KWI	MORE	PAF	RJH	SK	SUPER	TPJPL	UNIQU	ZIGA	
AMC	BH	CAZ	CSR	GREEN	JAK	KYE	MUD	PF	RP	SMART	SVOA	TPJPP	UPA		
APP	BIG	CCP	D	GSC	JR	LEE	NC	PK	RPH	SOLAR	TC	TPLAS	UREKA		
AO	BLAND	CGD	EKH	GTB	JTS	LPH	NDR	PLE	RSP	SPACK	TCCC	TPOLY	VIBHA		
ARIN	BM	CITY	EMC	HTECH	JUBILE	MATI	NFC	PPM	SABUY	SPG	THMUI	TQR	W		

Anti-corruption Progress Indicator

ได้รับการรับรอง

2S	AYUD	BSBM	CPN	FPI	HENG	KBS	MATCH	NOBLE	PM	QH	SE-ED	SSF	THANI	TPCS	UOBKH
7UP	B	BTS	CRC	FPT	HMPRO	KCAR	MBAX	NOK	PPP	QLT	SELIC	SSP	THCOM	TPP	UPF
ADVANC	BAFS	BWG	CSC	FSMART	HTC	KCE	MBK	NSI	PPPM	QTC	SENA	SSSC	THIP	TRU	UV
AF	BAM	CEN	DCC	FSS	ICC	KGI	MC	NWR	PPS	RATCH	SGP	SST	THRE	TRUE	VGI
AI	BANPU	CENTEL	DELTA	FTE	ICHI	KKP	MCOT	OCC	PR9	RML	SINGER	STA	THREL	TSC	VIH
AIE	BAY	CFRESH	DEMCO	GBX	IFS	KSL	META	OGC	PREB	RWI	SIRI	STGT	TIDLOR	TSTE	WACOAL
AIRA	BBL	CGH	DIMET	GC	III	KTB	MFC	ORI	PRG	S&J	SITHAI	STOWER	TIPCO	TSTH	WHA
AJ	BCH	CHEWA	DRT	GCAP	ILINK	KTC	MFEC	PAP	PRINC	SAAM	SKR	SUSCO	TISCO	TTA	WHAUP
AKP	BCP	CHOTI	DTAC	GEL	INET	KWI	MILL	PATO	PRM	SABINA	SMIT	SVI	TKS	TTB	WICE
AMA	BCPG	CHOW	DUSIT	GFPT	INSURE	L&E	MINT	PB	PROS	SAPPE	SMK	SYMC	TKT	TTCL	WIK
AMANAH	BE8	CIG	EA	GGC	INTUCH	LANNA	MONO	PCSGH	PSH	SAT	SMPC	SYNTEC	TMILL	TU	XO
AMATA	BEC	CIMBT	EASTW	GJS	IRC	LH	MOONG	PDG	PSL	SC	SNC	TAE	TMT	TVDH	YUASA
AMATAV	BEYOND	CM	EGCO	GPI	IRPC	LHFG	MSC	PDJ	PSTC	SCB	SNP	TAKUNI	TNITY	TVI	ZEN
AP	BGC	CMC	EP	GPSC	ITEL	LHK	MST	PG	PT	SCC	SORKON	TASCO	TNL	TVO	ZIGA
APCS	BGRIM	COM7	EPG	GSTEEL	IVL	MTC	PHOL	PTG	SCCC	SPACK	SPACK	TCAP	TNP	TWPC	
AS	BKI	COTTO	ERW	GULF	JKN	LRH	MTI	PK	PTT	SCG	SPALI	TCMC	TNR	U	
ASIAN	BLA	CPALL	ESTAR	GUNKUL	JR	M	NBC	PL	PTTEP	SCGP	SPAL	TCG	TOG	UBE	
ASK	BPP	CPF	ETE	HANA	K	MAJOR	NEP	PLANB	PTTGC	SCM	SPI	TFI	TOP	UBIS	
ASP	BROOK	CPI	FE	HARN	KASET	MAKRO	NINE	PLANET	PYLON	SCN	SPRC	TFMAMA	TOPP	UEC	
AWC	BRR	CPL	FNS	HEMP	KBANK	MALEE	NKI	PLAT	Q-CON	SEAOIL	SRICHA	TGH	TPA	UKEM	

ประกาศเจตนา

AH	B52	CPW	ECF	FLOYD	J	KEX	NCAP	OR	SAK	SUPER	TMI	VARO			
ALT	CH	DDD	EKH	GLOBAL	JMART	KUMWEL	NOVA	PIMO	SIS	SVT	TQM	VIBHA			
APCO	CI	DHOUSE	ETC	ILM	JMT	LDC	NRF	PLE	SSS	TKN	TRT	W			
ASW	CPR	DOHOME	EVER	INOX	JTS	MEGA	NUSA	RS	STECH	TMD	TSI	WIN			