

ถือเงินสดเพิ่มขึ้น ก่อนเข้าวันหยุดยาว

การปรับลดลง 22.92 จุด SET Index เมื่อวันศุกร์ พบว่าเกิดจากแรงกดดันของ DELTA ประมาณ 8.5 จุด ซึ่งก็หมายความว่าหุ้นอื่นๆ ก็มีแรงกดดันที่ระดับสูงเช่นกัน โดยพิจารณาจากจำนวนหุ้นที่เปลี่ยนแปลง พบว่ามีเพียง 75 บริษัทที่ปรับตัวขึ้น แต่มีหุ้นที่ปรับลง 436 บริษัท ส่วนที่เหลือ 158 บริษัทไม่เปลี่ยนแปลง ภาพดังกล่าวบวกกับมูลค่าการซื้อขายที่ไม่หนาแน่น ทำให้เห็นภาพตลาดที่ดูไม่สดชื่น สำหรับปัจจัยแวดล้อมทางพื้นฐานเข้านี้ ในส่วนของปัจจัยภายนอกมีความกังวลเรื่องตัวเลขเศรษฐกิจสหรัฐ ทำให้โอกาสที่จะเข้าสู่ Recession มีสูงขึ้น สำหรับในบ้านเรา มีการรายงานอัตราเงินเฟ้อเดือน มี.ค.66 อยู่ที่ 2.83% YoY ซึ่งถือว่าลดลงต่อเนื่อง และเข้ามาอยู่ในกรอบนโยบายที่ กนง. กำหนดไว้ ทำให้มีความโน้มเอียงที่ กนง. จะพิจารณาชะลอการปรับขึ้นดอกเบี้ยเร็วขึ้น

การที่กำลังเข้าสู่ช่วงวันหยุดยาว ขณะที่ ปัจจัยแวดล้อมทางพื้นฐานดูไม่สดชื่น ในเชิงกลยุทธ์เห็นว่าควรสำรองเงินสดไว้ในพอร์ตมากขึ้น ประเมินกรอบ SET Index วันนี้ช่วง 1560 - 1580 จุด หุ้น Top Pick เลือก CK, CPN และ ORI

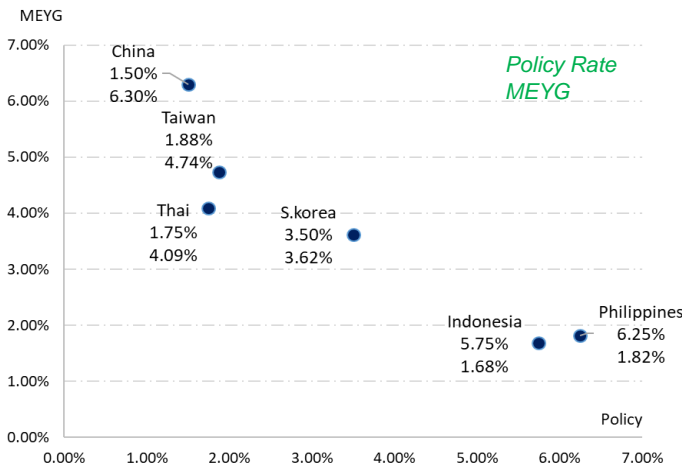
SUPPORT & RESISTANCE

แนวรับ 1,560 จุด
แนวต้าน 1,580 จุด

TOP PICKS

CK FV@B 27.00
CPN FV@B 79.00
ORI FV@B 13.15

MEYG หุ่นในภูมิภาคยังคงดี เมื่อเทียบกับฝั่งสหรัฐ



ที่มา: Bloomberg, ฝ่าวิจัย ASPS

RESEARCH DIVISION

บริษัทหลักทรัพย์ เอเชีย พลัส

เกศศักดิ์ ทวีธีระธรรม

นักวิเคราะห์ปัจจัยพื้นฐานด้านตลาดทุน และทางเทคนิค
เลขทะเบียนนักวิเคราะห์: 004132

กราด เตียรณปราโมทย์

นักวิเคราะห์ปัจจัยพื้นฐานด้านหลักทรัพย์
เลขทะเบียนนักวิเคราะห์: 075365

กวัด ภัทราพงศ์

นักวิเคราะห์ปัจจัยพื้นฐานด้านหลักทรัพย์
เลขทะเบียนนักวิเคราะห์: 117985

สิริลักษณ์ พันธวงศ์

ผู้ช่วยนักวิเคราะห์

ความจำเป็นในการขึ้นดอกเบี้ยต่ำ...หลังเงินเฟ้อ มี.ค. เหลือ 2.83%

กระทรวงพาณิชย์รายงานดัชนีราคาผู้บริโภคทั่วไป (CPI) เดือน มี.ค. +2.83%YoY (ต่ำกว่าตลาดคาดที่ +3.25%YoY และเดือนก่อนหน้า +3.79%YoY) อยู่ในระดับต่ำสุดในรอบ 15 เดือน โดยหลักๆ ลดลงจากราคาราคาน้ำมันเชื้อเพลิง สินค้ากลุ่มอาหารสด (เช่น เนื้อหมู น้ำมันพืช) และของใช้ส่วนตัว (เช่น สบู่ ยาสีฟัน) ส่วน Core CPI +1.75%YoY ต่ำกว่าตลาดคาด +1.8%YoY และเดือนก่อนหน้า +1.93% เช่นกัน

รวมทั้งแนวโน้ม 2Q66 เงินเฟ้อไทยมีแนวโน้มชะลอตัวตามราคาสินค้าหลายรายการ บวกกับฐานราคาปี 2565 อยู่ในระดับสูง และกำลังในการซื้อของประชาชน อาจลดลงหลังดอกเบี้ยสูงขึ้น รวมถึงการส่งออกไทยชะลอตัว ทำให้กระทรวงพาณิชย์ปรับลดคาดการณ์อัตราเงินเฟ้อเฉลี่ยปี 2566 อยู่ที่ 2.2% หรือในกรอบที่ 1.7 - 2.7% (เดิม 2.0 - 3.0%)

อัตราเงินเฟ้อไทย มี.ค. เหลือ 2.83% ต่ำสุดรอบ 15 เดือน



ที่มา: กระทรวงพาณิชย์, ฝ่ายวิจัย ASPS

ฝ่ายวิจัยฯ ประเมินเงินเฟ้อที่เข้าสู่กรอบเป้าหมายบนของ ธปท. ที่ 3% ภายใน 1Q66 ซึ่งเร็วกว่าคาด บวกกับอัตราดอกเบี้ยที่แท้จริงของไทยในปัจจุบัน (ดอกเบี้ย 1.75% - เงินเฟ้อ 2.83%) ติดลบน้อยลงมาอยู่ที่ 1.08% และยังคงดูดีกว่าหลายประเทศ อาทิ อังกฤษ (-6.15%), ยุโรป (-3.4%), ฟิลิปปินส์ (-1.35%) เป็นต้น เชื่อว่าจะเป็นปัจจัยหนุนให้ กนง. ยุติวงจรการขึ้นดอกเบี้ยในปี ซึ่งตามกลไกช่วยหนุนให้ SET Index ซื้อขายบน P/E ที่สูงขึ้น ดังนั้นดัชนีที่ต่ำกว่า 1600 จุด ถือเป็นจังหวะในการสะสมหุ้นพื้นฐาน

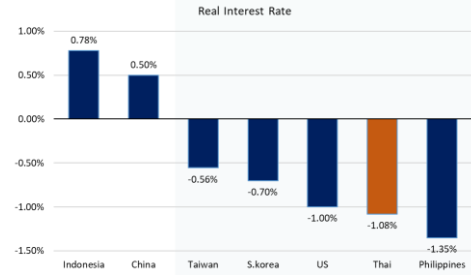
อัตราดอกเบี้ยที่แท้จริงของไทยปัจจุบันติดลบน้อยลง

ประเทศ	ดอกเบี้ยนโยบาย (R)		เงินเฟ้อ (CPI)		ดอกเบี้ยที่แท้จริง (%)	
	ปัจจุบัน	2566F	ปัจจุบัน	2566F	ปัจจุบัน	2566F
อังกฤษ	4.25	4.75	10.4	9.7	-6.15	-4.95
ยุโรป	3.50	4.00	6.9	5.3	-3.40	-1.30
สหรัฐ	5.00	5.25	6	3.3	-1.00	1.95
ไทย	1.75	1.75	2.83	2.2	-1.08	-0.45

หมายเหตุ: คาดการณ์เงินเฟ้อสหรัฐ 2566F มาจากตัวเลข PCE Inflation

ที่มา: Bloomberg, ฝ่ายวิจัย ASPS

อัตราดอกเบี้ยที่แท้จริงของไทยเทียบกับประเทศต่างๆ



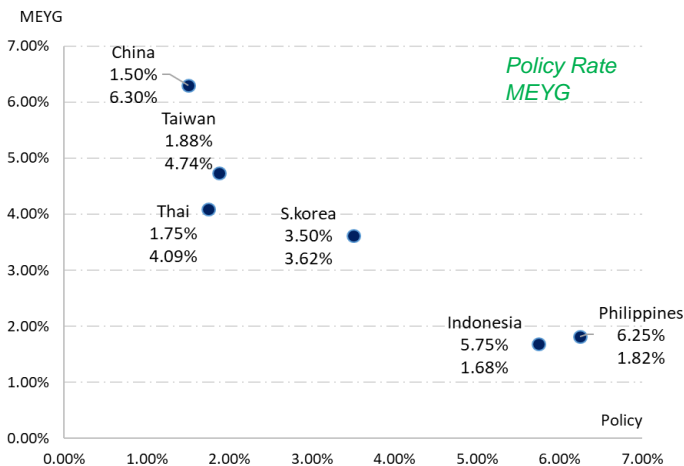
ที่มา: Bloomberg, ฝ่ายวิจัย ASPS

สรุป เงินเพื่อไทยอ่อนตัวลงต่อเนื่องตามราคาพลังงานและกลุ่มสินค้าอาหารสดเป็นหลัก พร้อมกันนี้เงินเฟ้อเดือน มี.ค. ที่เข้าสู่กรอบเป้าหมายบน 3% ของ ธปท. ได้เร็วกว่าคาด บวกกับอัตราดอกเบี้ยที่แท้จริงของไทยปัจจุบันติดลบน้อยลง เชื่อว่าจะเป็นปัจจัยหนุนให้ กนง. ยุติวงจรการขึ้นดอกเบี้ยในปีนี้ และนำหุ้นเด่นรับเงินฟ้อชะลอตัว คือ การเงิน JMT SAWAD, อุปโภคบริโภค HMPRO CRC CPN CPALL BGRIM ADVANC, หุ้นปันผลสูงจ่ายปีละครั้ง TISCO AP ORI

เงินเฟ้อชะลอ ดอกเบี้ยไทยต่ำ หวัง FUND FLOW ไทยเข้ามาพยุงในระยะถัดไป

หากดูข้อมูลดอกเบี้ยที่แท้จริง (ดอกเบี้ย - เงินเฟ้อ) แต่ละประเทศอยู่ในระดับบวกลบเล็กน้อย แสดงให้เห็นถึงความกังวลการเร่งขึ้นดอกเบี้ยชะลอลง และหากกลับมาดู Market Earning Yield Gap. (MEYG) สหรัฐค่อนข้างแคบไม่ถึง 1% เนื่องจากหุ้นยืนในระดับสูงพร้อมกับดอกเบี้ยที่ยังอยู่ในระดับสูงเช่นกัน

MEYG หุ่นในภูมิภาคยังคงดี เมื่อเทียบกับฝั่งสหรัฐ



ที่มา: Bloomberg, ฝ่ายวิจัย ASPS

แต่หากดู MEYG ในตลาดหุ้นเอเชีย พบว่า ยังเปิดกว้างกว่าอยู่มาก อาทิ ตลาดหุ้นจีนมี MEYG 6.3%, ไต้หวัน 4.7%, เกาหลีใต้ 3.6%, อินโดนีเซีย 1.7%, ฟิลิปปินส์ 1.8% และไทยมี MEYG 4.1% ดังนั้นไทยมี MEYG กว้างกว่าสหรัฐ และกลุ่ม TIP ทำให้ ในระยะถัดคาดหวัง Fund Flow มีโอกาสไหลกลับเข้ามาช่วยพยุงตลาดหุ้นไทย

ปัจจุบันเห็น Fund Flow ไหลเข้ามาในอินโดนีเซียติดต่อกัน 3 เดือน ส่วนไทยต่างชาติเริ่มขายสุทธิน้อยลง และสลับมาซื้อสุทธิบ้าง 8 ล้านเหรียญ (mtd)

MEYG หุ่นในภูมิภาคยังคงดี เมื่อเทียบกับฝั่งสหรัฐ

วันที่	อินโดนีเซีย	ฟิลิปปินส์	เกาหลีใต้	ไต้หวัน	ไทย	รวม
2565	4,267	-1,245	-9,665	-44,007	5,960	-44,690
2566ytd	629	-523	4,657	7,985	-1,638	11,110
ม.ค.66	-204	122	5,240	7,241	545	12,943
ก.พ.66	377	-142	919	1,107	-1,273	988
มี.ค.66	272	-498	-689	-30	-917	-1,862
เม.ย.66	183	-5	-812	-333	8	-959

ที่มา: Bloomberg, ฝ่ายวิจัย ASPS

สรุปตลาดหุ้นไทยอาจผันผวนบ้างในช่วงนี้อยู่บ้าง เนื่องจากอยู่ในช่วงทำ Earning Preview และเป็นช่วงก่อนวันหยุดยาว อย่างไรก็ตามในมุมมอง MEYG ยังคาดหวัง Fund Flow ช่วยหนุนตลาดหุ้นไทยในระยะถัดไป

EARNING PREVIEW อีกหนึ่งปัจจัยกดดันตลาดผันผวน

วันพุธที่ผ่านมา SET ปิดที่ระดับ 1,571.13 จุด ลดลง 22.92 จุด (-1.44%) มูลค่าการซื้อขายที่เบาบาง 4.8 หมื่นล้านบาท โดยมีหลักทรัพย์ที่ปรับตัวขึ้น 75 หลักทรัพย์, ลดลง 436 หลักทรัพย์ และไม่เปลี่ยนแปลง 158 หลักทรัพย์ ซึ่งอุตสาหกรรมที่ปรับตัวลงแรง อาทิ ETRON -7.9%, FIN -2.8%, FOOD -1.7% AGRI -1.7% และ PKG -1.6% เป็นต้น

วันพุธตลาดหุ้นไทยผันผวนลง 22 จุด



ที่มา : Trading View, ฝ่ายวิจัย ASPS

หากพิจารณาเป็นรายบริษัท จะเห็นได้ว่ามาจาก DELTA -8.5% กดดัน SET 8.5 จุด ซึ่งเกิดจากการ Panic Sell ของนักลงทุนหลัง SET จับ DELTA ติด Cash Balance ขณะที่บริษัทอื่นๆได้รับ Sentiment ลบจากความคาดหวังว่ากำไรงวด 1Q66 จะออกมาแย่กว่าคาด อาทิ COM7 -9.25% ซึ่งฝ่ายวิจัยฯ ทำ Earning Preview กำไรงวด 1Q66 ออกมา 5 บริษัท ส่วนใหญ่กำไรจะลดลง YoY ทั้งสิ้น

หุ้นที่ฝ่ายวิจัยฯทำ Preview กำไรงวด 1Q66

Stock	1Q66F	%qoq	%yoy
PTTEP	20,866	34%	98%
ADVANC	6,478	-12%	3%
AEONTS	745	-33%	-18%
ITC	730	9%	-20%
TU	1,323	7%	-24%

ที่มา : SET, ฝ่ายวิจัย ASPS

สรุป ความหลอกหลอนของ EARNING PREVIEW กลับมาอีกครั้ง คาดทำให้ SET Index ในช่วงต่อจากนี้ผันผวนในขาลง โดยวันนี้มีโอกาสทดสอบแนวรับที่ระดับ 1560 จุด กลยุทธ์แนะนำถือเงินสดบางส่วนก่อนหยุดยาวรับมือความผันผวนภายนอกและภายในประเทศ ส่วนหุ้นแนะนำหุ้นผันผวนต่ำมีปัจจัยบวกเฉพาะตัว CPN ORI CK เป็น Top pick ในวันนี้

ANTI-CORRUPTION PROGRESS INDICATOR

คำอธิบายผลการประเมินแต่ละระดับ

ระดับที่ 1 มีนโยบาย (Committed)

มีคำมั่นหรือมติคณะกรรมการในเรื่องการดำเนินธุรกิจที่จะไม่มีส่วนเกี่ยวข้องกับการทุจริตและการดูแลให้บริษัทปฏิบัติตามกฎหมายที่เกี่ยวข้อง

ระดับที่ 2 ประกาศเจตนารมณ์ (Declared)

มีการประกาศเจตนารมณ์เข้าเป็นแนวร่วมปฏิบัติของภาคเอกชนไทยในการต่อต้านการทุจริต (CAC) หรือโครงการต่อต้านทุจริตที่กำหนดให้องค์กรต้องมีกระบวนการในทำนองเดียวกัน

ระดับที่ 3 มีมาตรการป้องกัน (Established)

มีมาตรการป้องกัน การประเมินความเสี่ยง การสื่อสารและฝึกอบรมแก่พนักงาน รวมทั้งการดูแลให้มีการดำเนินการและการทบทวนความเหมาะสมของมาตรการอย่างสม่ำเสมอ

ระดับที่ 4 ได้รับการรับรอง (Certified)

มีการสอบทานจากคณะกรรมการตรวจสอบหรือผู้สอบบัญชีที่สำนักงาน ก.ล.ต. ให้ความเห็นชอบ และได้รับการรับรองหรือผ่านการตรวจสอบเพื่อให้ความเชื่อมั่นอย่างเป็นอิสระจากหน่วยงานภายนอก (เช่น CAC)

ระดับที่ 5 ขยายผลสู่ผู้ที่เกี่ยวข้อง (Extended)

มีการขยายผลการดำเนินนโยบายต่อต้านการทุจริตสู่ผู้ที่เกี่ยวข้องในห่วงโซ่อุปทาน และการเปิดเผยข้อมูลเกี่ยวกับกรณีทุจริตที่เกิดขึ้นเปิดเผยบ้างแต่ไม่มีนโยบายที่ชัดเจน

ไม่เปิดเผยหรือไม่มีนโยบาย

CG SCORE: การจัดอันดับบรรษัทภิบาล

คำอธิบายผลการประเมินแต่ละระดับ

ระดับคะแนน 5 (90-100) : ดีเลิศ



ระดับคะแนน 4 (80-89) : ดีมาก



ระดับคะแนน 3 (70-79) : ดี



NR. : ไม่ปรากฏชื่อในรายงาน CGR

"Disclaimer: การเปิดเผย (ก) ผลสำรวจในเรื่องการกำกับดูแลกิจการ (Corporate Governance Report) ที่จัดทำโดยสมาคมส่งเสริมสถาบันกรรมการบริษัทไทย (IOD) และ (ข) ผลการประเมินดัชนีชี้วัดความดีความชอบในการป้องกันการมีส่วนเกี่ยวข้องกับการทุจริตคอร์รัปชัน (Anti-Corruption Progress Indicators) ที่จัดทำโดยสถาบันที่เกี่ยวข้อง ซึ่งมีการเปิดเผยโดยสำนักงานคณะกรรมการกำกับหลักทรัพย์และตลาดหลักทรัพย์นี้ เป็นการสำรวจและประเมินโดยสมาคมหรือสถาบันที่เกี่ยวข้องจากข้อมูลที่ได้รับจากบริษัทจดทะเบียนตามที่บริษัทจดทะเบียนได้ระบุใน (ก) แบบแสดงข้อมูลตามหลักเกณฑ์ Corporate Governance Report of Thai Listed Companies (CGR) ประจำปี และ (ข) แบบแสดงข้อมูลเพื่อการประเมิน Anti-Corruption ซึ่งได้อ้างอิงข้อมูลจากแบบแสดงรายการข้อมูลประจำปี (แบบ 56-1) รายงานประจำปี (แบบ 56-2) หรือในเอกสารหรือรายงานอื่นที่เกี่ยวข้องของบริษัทจดทะเบียนนั้น แล้วแต่กรณี โดยเป็นการสำรวจและประเมินจากข้อมูลของบริษัทจดทะเบียนที่มีการเปิดเผยต่อสาธารณะ และเป็นข้อมูลที่ผู้ลงทุนทั่วไปสามารถเข้าถึงได้ และเป็นการดำเนินการตามนโยบายของสำนักงานคณะกรรมการกำกับหลักทรัพย์และตลาดหลักทรัพย์

ทั้งนี้ ผลการสำรวจหรือผลการประเมินดังกล่าวเป็นการนำเสนอในมุมมองของ IOD หรือสถาบันที่เกี่ยวข้องซึ่งเป็นบุคคลภายนอก โดยมีได้เป็นการประเมินการปฏิบัติของบริษัทจดทะเบียนในตลาดหลักทรัพย์แห่งประเทศไทย และมีได้ใช้ข้อมูลภายในเพื่อการประเมินแต่อย่างใด

เนื่องจากผลสำรวจหรือผลการประเมินดังกล่าวเป็นเพียงผลสำรวจหรือผลการประเมิน ณ วันที่ปรากฏในผลสำรวจหรือผลการประเมินเท่านั้น ดังนั้น ผลสำรวจหรือผลการประเมินจึงอาจเปลี่ยนแปลงได้ภายหลังวันดังกล่าว หรือเมื่อข้อมูลที่เกี่ยวข้องมีการเปลี่ยนแปลง ทั้งนี้ บริษัทหลักทรัพย์ [ม] มิได้ยืนยัน ตรวจสอบ หรือรับรองความถูกต้องครบถ้วนของผลสำรวจหรือผลการประเมินดังกล่าวแต่อย่างใด"

CG SCORE: การจัดอันดับบริษัทกษา

AAV	AUCT	BRR	CPF	EPG	HANA	KKP	METCO	NYT	PR9	S	SE-ED	SST	THANI	TQM	U
ADVANC	AWC	BTS	CPI	ETC	HARN	KSL	MFEC	OISHI	PREB	S&J	SELIC	STA	THCOM	TRC	UAC
AF	AYUD	BTW	CPN	FPI	HMPRO	KTB	MINT	OR	PRG	SAAM	SENA	STEC	THG	TRU	UBIS
AH	BAFS	BWG	CRC	FPT	ICC	KTC	MANO	ORI	PRM	SABINA	SENAJ	STI	THIP	TRUE	UV
AIRA	BANPU	CENTEL	CSS	FSMART	ICHI	LALIN	MOONG	OSP	PROUD	SAMART	SHR	SUN	THRE	TSC	VGI
AKP	BAY	CFRESH	DDD	GBX	III	LANNA	MSC	OTO	PSH	SAMTEL	SIRI	SUSCO	THREL	TSR	VIH
AKR	BBL	CHEWA	DELTA	GC	ILINK	LH	MST	PAP	PSL	SAT	SIS	SUTHA	TIPI	TSTE	WACOAL
ALT	BCP	CHO	DEMCO	GCAP	ILM	LHFG	MTC	PCSGH	PTG	SC	SITHAI	SVI	TIPCO	TSTH	WAVE
AMA	BCPG	CIMBT	DRT	GFPT	INTUCH	LIT	MVP	PDG	PTT	SCB	SMK	SYMC	TISCO	TTA	WHA
AMATA	BDMS	CK	DTAC	GGC	IP	LPN	NCL	PDJ	PTTEP	SCC	SMPC	SYNTEC	TK	TTB	WHAUP
AMATAV	BEM	CKP	DUSIT	GLAND	IRPC	MACO	NEP	PG	PTTGC	SCCC	SNC	TACC	TKT	TTCL	WICE
ANAN	BGC	CM	EA	GLOBAL	ITEL	MAJOR	NER	PHOL	PYLON	SCG	SONIC	TASCO	TMT	TTW	WINNER
AOT	BGRIM	CNT	EASTW	GPI	IVL	MAKRO	NKI	PLANB	Q-CON	SCGP	SPALI	TCAP	TNDT	TU	ZEN
AP	BIZ	COM7	ECF	GPSC	JWD	MALEE	NOBLE	PLANET	QH	SCM	SPI	TEAMG	TNITY	TVDH	
ARIP	BKI	COMAN	ECL	GRAMMY	K	MBK	NSI	PLAT	QTC	SDC	SPRC	TFMAMA	TOA	TVI	
ARROW	BOL	COTTO	EE	GULF	KBANK	MC	NVD	PORT	RATCH	SEAFCO	SPVI	TGH	TOP	TVO	
ASP	BPP	CPALL	EGCO	GUNKUL	KCE	MCOT	NWR	PPS	RS	SEAOIL	SSSC	THANA	TPBI	TWPC	

2S	APCS	BEYOND	CMC	ESSO	HTC	JMART	LHK	NBC	PMTA	RT	SGF	SRICHA	TIGER	TRT	WP
7UP	APURE	BFIT	COLOR	ESTAR	HYDRO	JMT	LOXLEY	NCAP	PPP	RWI	SIAM	SSC	TITLE	TSE	XO
ABICO	AQUA	BJC	CPL	ETE	ICN	KBS	LRH	NCH	PPPM	S11	SINGER	SSF	TKN	TVT	XPG
ABM	ASAP	BJCHI	CPW	FE	IFS	KCAR	LST	NETBAY	PRIME	SA	SKE	STANLY	TKS	TWP	YUASA
ACE	ASEFA	BLA	CRD	FLOYD	IMH	KEX	M	NEX	PRIN	SAK	SKN	STGT	TM	UEC	
ACG	ASIA	BR	CSC	FN	IND	KGI	MATCH	NINE	PRINC	SALEE	SKR	STOWER	TMC	UMI	
ADB	ASIAN	BROOK	CSP	FNS	INET	KIAT	MBAX	NRF	PSG	SAMCO	SKY	STPI	TMD	UOBKH	
AEONTS	ASIMAR	CBG	CWT	FORTH	INSET	KISS	MEGA	NTV	PSTC	SANKO	SLP	SUC	TMI	UP	
AGE	ASK	CEN	DCC	FSS	INSURE	KOOL	META	OCC	PT	SAPPE	SMIT	SWC	TMLL	UPF	
AHC	ASN	CGH	DCON	FTE	IRC	KTIS	MFC	OGC	PTECH	SAWAD	SMT	SYNEX	TNL	UPOIC	
AIT	ATP30	CHARAN	DHOUSE	FVC	IRCP	KUMWEL	MGT	PATO	QLT	SCI	SNP	TAE	TNP	UTP	
ALL	B	CHAYO	DOD	GEL	IT	KUN	MICRO	PB	RBF	SCN	SO	TAKUNI	TOG	VCOM	
ALLA	BA	CHG	DOHOME	GENCO	ITD	KWC	MILL	PICO	RCL	SCP	SORKON	TCC	TPA	VL	
ALUCON	BAM	CHOTI	DV8	GJS	J	KWM	MITSIB	PIMO	RICHY	SE	SPA	TCMC	TPAC	VPO	
AMANAH	BC	CHOW	EASON	GYT	JAS	L&E	MK	PJW	RML	SFLEX	SPC	TEAM	TPCS	VRANDA	
AMARIN	BCH	CI	EFORL	HEMP	JCK	LDC	MODERN	PL	ROUNA	SFP	SPCG	TFG	TPS	WGE	
APCO	BEC	CIG	ERW	HPT	JCKH	LEO	MTI	PM	RPC	SFT	SR	TFI	TRITN	WIK	

A	AS	BROCK	CMAN	EP	HUMAN	KASET	M-CHAI	NNCL	PRAKIT	SGP	SQ	TNH	TTI	WIN	
AI	AU	BSBM	CMO	F&D	IHL	KCM	MCS	NOVA	PRAPAT	SICT	SSP	TNR	TYCN	WORK	
AIE	B52	BSM	CMR	FMT	IIG	KK	NDX	PRECHA	SIMAT	STAR	STARK	TOPP	UKEM	WPH	
AJ	BEAUTY	BTNC	CPT	GIFT	INGRS	KKC	MJD	NUSA	PTL	SISB	STC	TPCH	UMS	YGG	
ALPHAX	BGT	BYD	CRANE	GLOCON	INOX	KWI	MORE	PAF	RJH	SK	SUPER	TPJPL	UNIQU	ZIGA	
AMC	BH	CAZ	CSR	GREEN	JAK	KYE	MUD	PF	RP	SMART	SVOA	TPJPP	UPA		
APP	BIG	CCP	D	GSC	JR	LEE	NC	PK	RPH	SOLAR	TC	TPLAS	UREKA		
AO	BLAND	CGD	EKH	GTB	JTS	LPH	NDR	PLE	RSP	SPACK	TCCC	TPOLY	VIBHA		
ARIN	BM	CITY	EMC	HTECH	JUBILE	MATI	NFC	PPM	SABUY	SPG	THMUI	TQR	W		

Anti-corruption Progress Indicator

ได้รับการรับรอง

2S	AYUD	BSBM	CPN	FPI	HENG	KBS	MATCH	NOBLE	PM	QH	SE-ED	SSF	THANI	TPCS	UOBKH
7UP	B	BTS	CRC	FPT	HMPRO	KCAR	MBAX	NOK	PPP	QLT	SELIC	SSP	THCOM	TPP	UPF
ADVANC	BAFS	BWG	CSC	FSMART	HTC	KCE	MBK	NSI	PPPM	QTC	SENA	SSSC	THIP	TRU	UV
AF	BAM	CEN	DCC	FSS	ICC	KGI	MC	NWR	PPS	RATCH	SGP	SST	THRE	TRUE	VGI
AI	BANPU	CENTEL	DELTA	FTE	ICHI	KKP	MCOT	OCC	PR9	RML	SINGER	STA	THREL	TSC	VIH
AIE	BAY	CFRESH	DEMCO	GBX	IFS	KSL	META	OGC	PREB	RWI	SIRI	STGT	TIDLOR	TSTE	WACOAL
AIRA	BBL	CGH	DIMET	GC	III	KTB	MFC	ORI	PRG	S&J	SITHAI	STOWER	TIPCO	TSTH	WHA
AJ	BCH	CHEWA	DRT	GCAP	ILINK	KTC	MFEC	PAP	PRINC	SAAM	SKR	SUSCO	TISCO	TTA	WHAUP
AKP	BCP	CHOTI	DTAC	GEL	INET	KWI	MILL	PATO	PRM	SABINA	SMIT	SVI	TKS	TTB	WICE
AMA	BCPG	CHOW	DUSIT	GFPT	INSURE	L&E	MINT	PB	PROS	SAPPE	SMK	SYMC	TKT	TTCL	WIK
AMANAH	BE8	CIG	EA	GGC	INTUCH	LANNA	MONO	PCSGH	PSH	SAT	SMPC	SYNTEC	TMILL	TU	XO
AMATA	BEC	CIMBT	EASTW	GJS	IRC	LH	MOONG	PDG	PSL	SC	SNC	TAE	TMT	TVDH	YUASA
AMATAV	BEYOND	CM	EGCO	GPI	IRPC	LHFG	MSC	PDJ	PSTC	SCB	SNP	TAKUNI	TNITY	TVI	ZEN
AP	BGC	CMC	EP	GPSC	ITEL	LHK	MST	PG	PT	SCC	SORKON	TASCO	TNL	TVO	ZIGA
APCS	BGRIM	COM7	EPG	GSTEEL	IVL	MTC	PHOL	PTG	SCCC	SPACK	SPACK	TCAP	TNP	TWPC	
AS	BKI	COTTO	ERW	GULF	JKN	LRH	MTI	PK	PTT	SCG	SPALI	TCMC	TNR	U	
ASIAN	BLA	CPALL	ESTAR	GUNKUL	JR	M	NBC	PL	PTTEP	SCGP	SPC	TFG	TOG	UBE	
ASK	BPP	CPF	ETE	HANA	K	MAJOR	NEP	PLANB	PTTGC	SCM	SPI	TFI	TOP	UBIS	
ASP	BROOK	CPI	FE	HARN	KASET	MAKRO	NINE	PLANET	PYLON	SCN	SPRC	TFMAMA	TOPP	UEC	
AWC	BRR	CPL	FNS	HEMP	KBANK	MALEE	NKI	PLAT	Q-CON	SEAOIL	SRICHA	TGH	TPA	UKEM	

ประกาศเจตนา

AH	B52	CPW	ECF	FLOYD	J	KEX	NCAP	OR	SAK	SUPER	TMI	VARO			
ALT	CH	DDD	EKH	GLOBAL	JMART	KUMWEL	NOVA	PIMO	SIS	SVT	TQM	VIBHA			
APCO	CI	DHOUSE	ETC	ILM	JMT	LDC	NRF	PLE	SSS	TKN	TRT	W			
ASW	CPR	DOHOME	EVER	INOX	JTS	MEGA	NUSA	RS	STECH	TMD	TSI	WIN			