

ยังมีเหตุผลที่ FUND FLOW จะไหลเข้า

แม้ในปัจจุบันยังไม่เห็นความต่อเนื่องของ Fund Flow จากนักลงทุนต่างชาติ แต่เราก็มองว่ามีเหตุผลที่จะทำให้ Fund Flow ไหลกลับเข้ามาสู่ตลาดหุ้นไทย เริ่มจากภาพรวมเศรษฐกิจไทยที่ฟื้นตัวตามการเปิดประเทศ สวนทางกับประเทศพัฒนาแล้วที่มีความเสี่ยง Recession ต่อมาเป็นเรื่องของ Valuation ซึ่งหากมองในมิติของ Market Earning Yield Gap แล้วพบว่ายังกว้างถึง 4% เทียบกับตลาดหุ้นสหรัฐ-ยุโรป รวมถึงในกลุ่ม TIP ที่กว้างไม่ถึง 2% ขณะที่ในมุมมองของ EPS Growth ปี 2566 ที่สูงกว่า 12% ก็ถือเป็นอัตราการเติบโตที่โดดเด่น นอกจากนี้การที่บ้านเราอยู่ในช่วงของการเลือกตั้งทั่วไป ซึ่งโดยธรรมชาติมักมีความคาดหวังเชิงบวกต่อการเปลี่ยนแปลงทางการเมืองที่กำลังจะเกิดขึ้น เราเห็นว่าด้วยสภาพแวดล้อมดังกล่าวน่าจะหนุนให้ Fund Flow ไหลเข้าตลาดหุ้นไทยอีกครั้ง

ปัจจัยแวดล้อมทางพื้นฐานที่ไม่มีอะไรใหม่ ขณะที่ตลาดฯ ก็ยังรอการกลับมาของ Fund Flow สถานการณ์ดังกล่าว จะทำให้ SET Index เคลื่อนไหวในกรอบแคบช่วง 1580 – 1600 จุด Top Pick เลือก BGRIM, JMT และ KTB

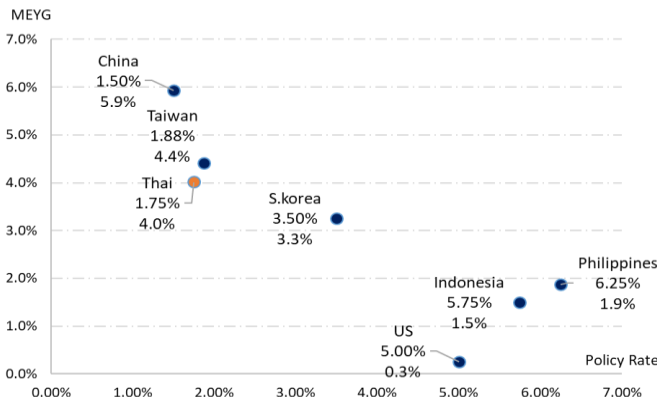
SUPPORT & RESISTANCE

แนวรับ 1,580 จุด
แนวต้าน 1,600 จุด

TOP PICKS

BGRIM FV@B 48.00
JMT FV@B 65.00
KTB FV@B 20.30

เปรียบเทียบ MEYG ตลาดหุ้นไทยกับต่างประเทศ



ที่มา : Bloomberg, ฝ่ายวิจัย ASPS

RESEARCH DIVISION

บริษัทหลักทรัพย์ เอเชีย พลัส

เกศศักดิ์ กวีธีระธรรม

นักวิเคราะห์ปัจจัยพื้นฐานด้านตลาดทุน และทางเทคนิค
เลขทะเบียนนักวิเคราะห์: 004132

กราด เตียรณปราโมทย์

นักวิเคราะห์ปัจจัยพื้นฐานด้านหลักทรัพย์
เลขทะเบียนนักวิเคราะห์: 075365

กรวิทย์ กักราทพงษ์

นักวิเคราะห์ปัจจัยพื้นฐานด้านหลักทรัพย์
เลขทะเบียนนักวิเคราะห์: 117985

สิริลักษณ์ พันธวงศ์

ผู้ช่วยนักวิเคราะห์

เศรษฐกิจจีนฟื้นตัว ความหวังเศรษฐกิจไทยเติบโต

ทิศทาง การฟื้นตัวของเศรษฐกิจจีนมีแนวโน้มดีขึ้นต่อเนื่อง หลังการเปิดประเทศตั้งแต่ช่วงต้นปีที่ผ่านมา สะท้อนจากตัวเลขสำคัญทางเศรษฐกิจที่รายงานออกมาล่าสุด ดังนี้

- **GDP จีน 1Q66 ขยายตัว 4.5%YoY และ 2.2%QoQ** สูงกว่าตลาดคาดการณ์ที่ 4.0%YoY และ 2.0%QoQ ตามลำดับ รวมถึงเติบโตต่อเนื่องจากไตรมาสก่อนที่ 2.9%YoY และ 0.0%QoQ
- **ยอดขายปลีก (Retail Sales) เดือนมี.ค. ขยายตัว 10.6%YoY** สูงกว่าตลาดคาดการณ์ที่ 7.4%YoY และดีกว่าเดือนก่อนที่ 3.5%YoY อีกทั้งยังเป็นระดับสูงสุดนับตั้งแต่เดือน มิ.ย. 2021
- **การผลิตภาคอุตสาหกรรม (Industrial Production) เดือนมี.ค. ขยายตัว 3.9%YoY** ปรับตัวเพิ่มขึ้นจากเดือนก่อนที่ 2.4%YoY
- **อัตราการว่างงาน (Unemployment Rate) เดือนมี.ค. อยู่ที่ 5.3%** ซึ่งต่ำกว่าตลาดคาดการณ์ที่ 5.5% และลดลงจากเดือนก่อนที่ 5.6%

นอกจากนี้อัตราเงินเฟ้อจีนที่อยู่ในระดับต่ำกว่ากรอบเป้าหมายที่ 3% จึงเชื่อว่าจะเป็นปัจจัยหนุนให้รัฐบาลจีนสามารถกระตุ้นเศรษฐกิจผ่านทั้งนโยบายการเงินและการคลังได้อย่างต่อเนื่อง

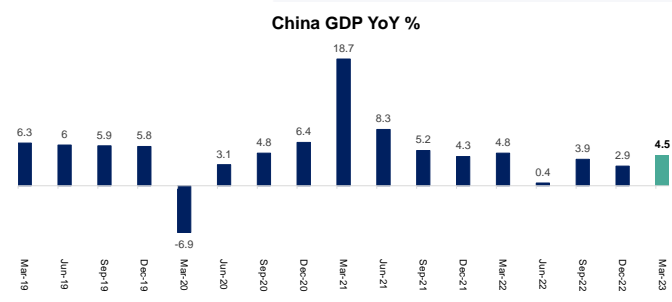
การประกาศตัวเลขสำคัญทางเศรษฐกิจสัปดาห์นี้

Date	Country	Economic index	Month	Actual	Consensus	Older
18 Apr 23	CH	GDP QoQ	1Q	2.2%	2.0%	0.0%
18 Apr 23	CH	GDP YoY	1Q	4.5%	4.0%	2.9%
18 Apr 23	CH	Industrial Production YoY	Mar	3.9%	4.4%	2.4%
18 Apr 23	CH	Retail Sales YoY	Mar	10.6%	7.5%	3.5%
20 Apr 23	US	Initial Jobless Claims	Apr-15	-	240k	239k
20 Apr 23	US	S&P Global US Manufacturing PMI	Apr P	-	49.0	49.2
21 Apr 23	EU	S&P Global Eurozone Manufacturing PMI	Apr P	-	48.0	47.3
21 Apr 23	TH	Foreign Reserves	Apr-07	-	-	\$224.7b

ที่มา: Bloomberg, ฝ่ายวิจัย ASPS

ขณะเดียวกันการฟื้นตัวของเศรษฐกิจจีน เป็นแรงหนุนให้ Demand เพิ่มขึ้น ซึ่งจะเป็ นอานิสงส์เชิงบวกต่อบ้านเรา เฉพาะอย่างยิ่งในภาคการส่งออกสินค้าจากไทยไปจีน ซึ่งมีมูลค่าการส่งออกสูงสุดเป็นอันดับ 2 นับตั้งแต่ปี 2562 รวมถึงภาคการท่องเที่ยว โดยคาดหวังว่านักท่องเที่ยวจีนจะเข้ามาเป็นแรงขับเคลื่อนสำคัญให้จำนวนนักท่องเที่ยวต่างชาติในปี 2566 เป็นตามเป้าหมายของ ททท. ตั้งไว้ที่ 30 ล้านคน ขณะที่ข้อมูลล่าสุด









GDP จีน Q1 23 โต 4.5% สูงสุดในรอบ 1 ปี



ที่มา: Bloomberg, ฝ่ายวิจัย ASPS

ตั้งแต่ 1 ม.ค. – 16 เม.ย. มีนักท่องเที่ยวต่างชาติสะสมแล้วราว 7.5 ล้านคน สร้างรายได้ไปแล้วกว่า 2.2 แสนล้านบาท ทั้งนี้ในสัปดาห์ที่ผ่านมา 5 ประเทศที่นักท่องเที่ยวเดินทางเข้าไทยมากที่สุดได้แก่ มาเลเซีย (80,239 คน) รองลงมาได้แก่ จีน (77,178 คน) อินเดีย (31,997 คน) รัสเซีย (28,873 คน) และเกาหลีใต้ (21,089 คน) ตามลำดับ สำหรับกลุ่มอุตสาหกรรมและรายชื่อหุ้นเด่นที่คาดการณ์ว่าจะได้ประโยชน์จากเศรษฐกิจจีนที่ฟื้นตัวมีรายละเอียดดังตารางด้านล่าง

หุ้นเด่นที่คาดการณ์ว่าจะได้ประโยชน์จากเศรษฐกิจจีนฟื้นตัว

อุตสาหกรรม	ปัจจัยหนุน	หุ้นเด่น
 กลุ่มท่องเที่ยว-โรงแรม และ Logistic	ยอดนักท่องเที่ยวต่างชาติเข้าไทยในปี 65 ครบ 25.5 ล้านคน เร็วกว่าคาด	AOT, SJWD, ERW, CENTEL, MINT
 กลุ่มยานพาหนะ	การเดินทางเพิ่มขึ้น หนุนให้ผู้ใช้รถยนต์เปลี่ยนล้อยางเพิ่มขึ้น	NER
 กลุ่มชิ้นส่วนอิเล็กทรอนิกส์	Demand การใช้อุปกรณ์อิเล็กทรอนิกส์มากขึ้น	KCE, SMT
 กลุ่มธุรกิจพัฒนาที่อยู่อาศัย	Demand โดยเฉพาะกลุ่มคอนโดฯ เพิ่มขึ้น โดยจีนถือเป็นลูกค้าหลักอันดับ 1 คิดเป็นสัดส่วน 50-60% ของมูลค่าโอนกรรมสิทธิ์ต่างชาติ	NOBLE, SIRI ORI
 กลุ่มวัสดุก่อสร้าง	ราคาสินค้าโภคภัณฑ์ทั้ง เม็ดพลาสติก, เหล็ก, Packaging Paper ปรับตัวสูงขึ้น เนื่องจากจีนใช้สัดส่วนการบริโภคที่ค่อนข้างสูงเมื่อเทียบกับทั้งโลก	SCC, SCGP
 กลุ่มพลังงานและปิโตรเคมี	ราคา และ Spread ผลิตรถยนต์ปีโตรเลียมและปิโตรเคมีเห็นการฟื้นตัว จาก Demand การใช้สินค้าอุปโภคบริโภคที่ทยอยปรับตัวเพิ่มขึ้น	TOP, PTTGC
 กลุ่มอาหารและเครื่องดื่ม	การจับจ่ายใช้สอยกลับมาสูงขึ้น	CBG, CRC
 กลุ่มเช่าซื้อ*	ความสามารถในการชำระหนี้ของลูกหนี้เพิ่มขึ้น จากรายได้ที่สูงขึ้น	MTC, SAWAD, THANI

หมายเหตุ: * หมายถึง ได้รับผลประโยชน์ทางอ้อม

ที่มา: ฝ่ายวิจัย ASPS

สรุป เศรษฐกิจจีนฟื้นตัว เป็นแรงหนุนสำคัญต่อการเพิ่มขึ้นของ Demand ซึ่งจะเป็
อานิสงส์เชิงบวกต่อบ้านเรา เฉพาะอย่างยิ่งในภาคการส่งออกสินค้าจากไทยไปจีน
รวมถึงภาคการท่องเที่ยวซึ่งเป็นอีกหนึ่งรายได้หลักของไทย

ยังคงหวัง FUND FLOW เข้ามาเพิ่มเติมในตลาดหุ้นไทย

แม้ในปัจจุบันยังไม่เห็นความต่อเนื่องของ Fund Flow จากนักลงทุนต่างชาติ แต่ก็เริ่มเห็นแรงขายที่ชะลอลง และมีการกลับมาซื้อสุทธิบ้างในบางวัน

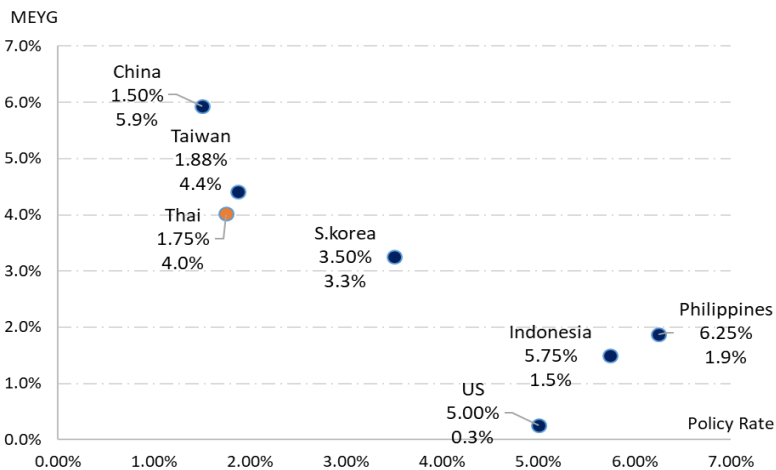
Fund Flow ชะลอการขาย และสลับมาซื้อสุทธิหุ้นไทยบ้างในบางวัน



ที่มา: Bloomberg, ฝ่ายวิจัย ASPS

ซึ่งฝ่ายวิจัยฯ เชื่อว่ามีเหตุผลที่จะทำให้ Fund Flow ไหลกลับเข้ามาสู่ตลาดหุ้นไทย เริ่มจากภาพรวมเศรษฐกิจไทยที่ฟื้นตัวตามการเปิดประเทศ สวนทางกับประเทศพัฒนาแล้วที่มีความเสี่ยง Recession ต่อมาเป็นเรื่องของ Valuation ซึ่งหากมองในมิติของ Market Earning Yield Gap แล้วพบว่ายังกว้างถึง 4% เทียบกับตลาดหุ้นสหรัฐฯ รวมถึงในกลุ่ม TIP ที่กว้างไม่ถึง 2%

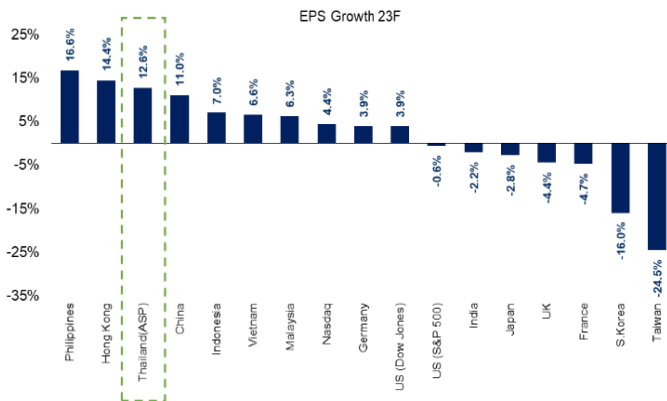
เปรียบเทียบ MEYG ตลาดหุ้นไทยกับต่างประเทศ



ที่มา: Bloomberg, ฝ่ายวิจัย ASPS

ขณะที่ในมุมมองของ EPS Growth ปี 2566 ที่สูงกว่า 12% ก็ถือเป็นอัตราการเติบโตที่โดดเด่น กว่าหลายๆ ประเทศในภูมิภาค นอกจากนี้การที่บ้านเราอยู่ในช่วงของการเลือกตั้งทั่วไป ซึ่งโดยธรรมชาติมักมีความคาดหวังเชิงบวกต่อการเปลี่ยนแปลงทางการเมืองที่กำลังจะเกิดขึ้น

เปรียบเทียบ EPS Growth 23F ตลาดหุ้นไทยกับต่างประเทศ



ที่มา: Bloomberg, ฝ่ายวิจัย ASPs

สภาพแวดล้อมดังกล่าวน่าจะหนุนให้ Fund Flow ไหลเข้าตลาดหุ้นไทยอีกครั้ง ส่วนวันนี้ ปัจจัยแวดล้อมทางพื้นฐานที่ไม่มีอะไรใหม่ ขณะที่ตลาดฯ ก็ยังรอการกลับมาของ Fund Flow สถานการณ์ดังกล่าว น่าจะทำให้ SET Index เคลื่อนไหวในกรอบแคบช่วง 1580 – 1600 จุด Top Pick เลือกลง BGRIM, JMT และ KTB

OUTLOOK ผลประกอบการ 1Q66 ไคร่ขจร – ไคร่ขจร

ฝ่ายวิจัยฯ จะมานำเสนอ OUTLOOK ผลประกอบการ 1Q66 รายอุตสาหกรรม โดยแบ่งเนื้อหาของแต่ละอุตสาหกรรม ตามการจัดตารางรายวัน ดังนี้

จันทร์ 10 เม.ย.66 กลุ่ม BANK + TOURISM

อังคาร 11 เม.ย.66 กลุ่ม ICT+ COMM

พุธ 12 เม.ย.66 กลุ่ม CONS + CONMAT + PROP

จันทร์ 17 เม.ย.66 กลุ่ม โรงไฟฟ้า

อังคาร 18 เม.ย.66 กลุ่ม AGRI + ETRON + FIN

พุธ 19 เม.ย.66 PETRO + ENER

โดยวันนี้เป็นคิวของกลุ่ม PETRO + ENER โดยมีรายละเอียดทางพื้นฐาน ดังนี้

กลุ่มปิโตรเลียม : แนวโน้มกำไรจากการดำเนินงานปกติงวด 1Q66 ปรับตัวลดลงจากงวด 4Q65 ถูกกดดันหลังจากราคาน้ำมันเฉลี่ยในงวด 1Q66 ที่ลดลงมาเฉลี่ยอยู่ที่ 80.5 เหรียญฯ จาก 84.8 เหรียญฯ ในงวดก่อนหน้าสำหรับราคาน้ำมันดิบดูไบ จึงทำให้คาดการณ์ราคา

ขายเฉลี่ย liquid ของ PTTEP ลดลงจากงวดก่อนหน้า แต่ราคาขายก๊าซฯยังไม่เห็นการปรับตัวลง เพราะปกติแล้วราคาก๊าซฯจะมี lag time จากราคาน้ำมันราว 3-6 เดือน ซึ่งคาดว่าจะเริ่มเห็นการปรับตัวลงของราคาก๊าซฯในช่วง 2Q66-3Q66 นอกจากนี้ในส่วนของ PTTEP พบว่ายังมีปัจจัยกดดันกำไรปกติงวด 1Q66 จากปริมาณขายที่คาดว่าจะปรับตัวลดลง 6.2%qoq มาอยู่ราว 4.69 แสนบาร์เรลต่อวัน จากเรือรับก๊าซของโครงการ Saba-H มีปัญหาราว 1 เดือน ทำให้ปริมาณขายหายไป อีกทั้งโครงการแอลจีเลีย เอชบีอาร์ ขายน้ำมันลงเหลือ 1-2 โหลด จากงวดก่อนหน้า 3 โหลด เป็นต้น แต่อย่างไรก็ตามคาดการณ์กำไรสุทธิงวด 1Q66 ของ PTTEP จะอยู่ราว 2.08 หมื่นล้านบาท ปรับตัวเพิ่มขึ้น 33.7%qoq เนื่องจากคาดการณ์กำไรพิเศษสุทธิแล้วจะพลิกกลับมาเป็นรายได้รวมราว 258 ล้านบาท เทียบกับงวดก่อนหน้าที่สุทธิเป็นค่าใช้จ่ายพิเศษสูงถึง 6.8 พันล้านบาท (ตั้งด้วยค่าโมซัมบิกที่ 6.3 พันล้านบาท และค่าใช้จ่ายพิเศษเพื่อระงับการดำเนินคดีแบบกลุ่ม 4.4 พันล้านบาท จากกรณีผู้เลี้ยงสาหร่ายในอินโดนีเซียได้ยื่นฟ้อง เป็นต้น)

กลุ่มโรงกลั่น : สำหรับทิศทางกำไรปกติของกลุ่มโรงกลั่น ในงวด 1Q66 คาดจะปรับตัวดีขึ้น QoQ ซึ่งหากอิงจากค่าการกลั่นเฉลี่ยงวด 1Q66 ที่ 8.2 เหรียญต่อบาร์เรล พบว่าปรับตัวเพิ่มขึ้นจากงวด 4Q65 ที่เฉลี่ยอยู่ที่ 6.3 เหรียญต่อบาร์เรล โดยได้รับปัจจัยหนุนหลักจากการปรับตัวขึ้นของ spread ผลิตภัณฑ์ ULG95 ที่เพิ่มขึ้นมาอยู่ที่ 18.6 จาก 9.4 เหรียญต่อบาร์เรล ถึงแม้ spread น้ำมัน jet จะลดลงมาอยู่ที่ 20.2 จาก 24.5 เหรียญฯ อีกทั้ง spread ดีเซลยังประคองตัวใกล้เคียงกับงวด 4Q65 ที่ราว 20-21 เหรียญฯ และหากพิจารณากำไรสุทธิซึ่งรวมกำไรขาดทุนจากสต็อกน้ำมัน ในงวดนี้คาดการณ์ว่ากำไรสุทธิจะอยู่ราว 77-79 เหรียญ โดยในเดือน ธ.ค. ปิดเฉลี่ยที่ 77 เหรียญฯ ดังนั้นอาจไม่มี stock loss สูงเท่าในงวด 4Q65 ที่ขาดทุนสต็อกถึง 14 เหรียญฯ

โดยสรุปในงวด 1Q66 เฉพาะกลุ่มโรงกลั่นน่าจะมีผลการดำเนินงานที่ดีขึ้นทั้งกำไรปกติและกำไรสุทธิจากงวดก่อนหน้า อีกทั้งในส่วนของ PTTGC และ IRPC ในงวด 1Q66 โรงกลั่นกลับมาเดินเครื่องปกติ หลังจาก 4Q65 มี major turnaround

กลุ่มปิโตรเคมี : คาด 1Q66 กำไรจากการดำเนินงานปกติเบื้องต้น หากพิจารณาจาก indicator spread ของผลิตภัณฑ์ทั้งสายอะโรเมติกส์ และโอเลฟินส์ พบว่าฟื้นตัวจากงวด 4Q65 เฉลี่ยประมาณ 5-10%qoq แต่ถือว่ายังไม่ได้ดีมาก ผลการดำเนินงานปกติน่าจะอยู่เหนือ breakeven มาบ้างเล็กน้อย แต่โดยรวมถือว่าดีขึ้นกว่า 4Q65

ดังนั้นหากพิจารณาเฉพาะกำไรจากการดำเนินงานปกติของกลุ่มโรงกลั่นที่มีธุรกิจปิโตรเคมีด้วย เช่น TOP, PTTGC, IRPC น่าจะเห็นกำไรที่ฟื้นตัวดีขึ้นกว่างวด 4Q65

แต่ในส่วนของกำไรสุทธินั้น ยังมีรายการพิเศษที่อาจมากระทบได้ หากพิจารณาเฉพาะสต็อกน้ำมัน คาด 1Q65 ขาดทุนสต็อกน้ำมันจะลดลงอย่างมีนัยฯ และมีโอกาสพลิกเป็นกำไรสต็อกได้เล็กน้อย แต่ทั้งนี้ยังมีรายการพิเศษอื่นๆที่อาจเกิดขึ้นได้เช่นกัน

กลุ่มถ่านหิน : แนวโน้มกำไรจากการดำเนินงานปกติงวด 1Q66 ของกลุ่มถ่านหินโดยภาพรวมน่าจะปรับตัวลดลงตามทิศทางราคาถ่านหินที่ปรับตัวลดลงอย่างมีนัยฯ โดยค่าเฉลี่ยราคาถ่านหินอิงดัชนี BJI งวด 1Q66 อยู่เพียง 251.6 เหรียญต่อตัน ลดลงจากค่าเฉลี่ยในงวด 4Q65 ที่ 387.9 เหรียญต่อตัน หรือลดลง 35%qoq ซึ่งจะส่งผลให้ราคาขายถ่านหินเฉลี่ยในงวด 1Q66 ลดลง นอกจากนี้น่าจะได้รับผลกระทบจากเรื่องของปริมาณขายถ่านหินด้วย เพราะในช่วงไตรมาส 1 ของทุกปี จะเป็นช่วงเริ่มเข้าสู่ฤดูฝนในอินโดนีเซีย ซึ่งโดยปกติแล้วปริมาณขายในช่วง ไตรมาส 1-2 ต่ำกว่าช่วงไตรมาส 3-4 ของทุกปี

นอกจากนี้หากรวมธุรกิจก๊าซธรรมชาติในสหรัฐ สำหรับ BANPU ก็อาจเห็นผลการดำเนินงานที่ลดลง QoQ เนื่องจากราคาก๊าซ Henry Hub ในสหรัฐเฉลี่ยในงวด 1Q66 ลดลงมาอยู่เพียง 2.6 เหรียญต่อล้านบีทียู จาก 5.4 เหรียญฯ ในงวด 4Q65 และราคาปัจจุบันล่าสุดลดลงมาอยู่ที่ 1.87 เหรียญฯ ซึ่งเป็นราคาแถว breakeven

แต่อย่างไรหากพิจารณาเฉพาะผลการดำเนินงานสุทธิของ BANPU ในงวด 1Q66 คาดจะพลิกเป็นกำไรได้ QoQ ภายใต้สมมติฐานไม่มีรายการพิเศษที่มีนัยฯเช่นในงวด 4Q65 ที่ผ่านมาที่ม การตั้งสำรองด้อยค่าสินทรัพย์จำนวน 1.36 หมื่นล้านบาท ซึ่งเป็นสำรองค่าเผื่อด้อยค่าสำหรับโครงการเหมืองอัลไต นูร์ส (Altai Nuurs) ในประเทศมองโกเลีย เนื่องจากโครงสร้างพื้นฐานด้านการขนส่งสาธารณะที่จำเป็นต่อการพัฒนาโครงการ และเปิดดำเนินการเชิงพาณิชย์ไม่ได้เป็นไปตามแผนที่วางไว้ รวมถึงขาดทุนจากอัตราแลกเปลี่ยนไม่น่าสูงเท่ากับงวด 4Q65 และ hedging ที่น้อยลงเมื่อเทียบกับในอดีตที่ผ่านมา

ANTI-CORRUPTION PROGRESS INDICATOR

คำอธิบายผลการประเมินแต่ละระดับ

ระดับที่ 1 มีนโยบาย (Committed)

มีคำมั่นหรือมติคณะกรรมการในเรื่องการดำเนินธุรกิจที่จะไม่มีส่วนเกี่ยวข้องกับการทุจริตและการดูแลให้บริษัทปฏิบัติตามกฎหมายที่เกี่ยวข้อง

ระดับที่ 2 ประกาศเจตนารมณ์ (Declared)

มีการประกาศเจตนารมณ์เข้าเป็นแนวร่วมปฏิบัติของภาคเอกชนไทยในการต่อต้านการทุจริต (CAC) หรือโครงการต่อต้านทุจริตที่กำหนดให้องค์กรต้องมีกระบวนการในทำนองเดียวกัน

ระดับที่ 3 มีมาตรการป้องกัน (Established)

มีมาตรการป้องกัน การประเมินความเสี่ยง การสื่อสารและฝึกอบรมแก่พนักงาน รวมทั้งการดูแลให้มีการดำเนินการและการทบทวนความเหมาะสมของมาตรการอย่างสม่ำเสมอ

ระดับที่ 4 ได้รับการรับรอง (Certified)

มีการสอบทานจากคณะกรรมการตรวจสอบหรือผู้สอบบัญชีที่สำนักงาน ก.ล.ต. ให้ความเห็นชอบ และได้รับการรับรองหรือผ่านการตรวจสอบเพื่อให้ความเชื่อมั่นอย่างเป็นอิสระจากหน่วยงานภายนอก (เช่น CAC)

ระดับที่ 5 ขยายผลสู่ผู้ที่เกี่ยวข้อง (Extended)

มีการขยายผลการดำเนินนโยบายต่อต้านการทุจริตสู่ผู้ที่เกี่ยวข้องในห่วงโซ่อุปทาน และการเปิดเผยข้อมูลเกี่ยวกับกรณีทุจริตที่เกิดขึ้น

เปิดเผยบ้างแต่ไม่มีนโยบายที่ชัดเจน

ไม่เปิดเผยหรือไม่มีนโยบาย

CG SCORE: การจัดอันดับบรรษัทภิบาล

คำอธิบายผลการประเมินแต่ละระดับ

ระดับคะแนน 5 (90-100) : ดีเลิศ



ระดับคะแนน 4 (80-89) : ดีมาก



ระดับคะแนน 3 (70-79) : ดี



NR. : ไม่ปรากฏชื่อในรายงาน CGR

"Disclaimer: การเปิดเผย (ก) ผลสำรวจในเรื่องการกำกับดูแลกิจการ (Corporate Governance Report) ที่จัดทำโดยสมาคมส่งเสริมสถาบันกรรมการบริษัทไทย (IOD) และ (ข) ผลการประเมินดัชนีชี้วัดความดีความชอบในการป้องกันการมีส่วนเกี่ยวข้องกับการทุจริตคอร์รัปชัน (Anti-Corruption Progress Indicators) ที่จัดทำโดยสถาบันที่เกี่ยวข้อง ซึ่งมีการเปิดเผยโดยสำนักงานคณะกรรมการกำกับหลักทรัพย์และตลาดหลักทรัพย์นี้ เป็นการสำรวจและประเมินโดยสมาคมหรือสถาบันที่เกี่ยวข้องจากข้อมูลที่ได้รับจากบริษัทจดทะเบียนตามที่บริษัทจดทะเบียนได้ระบุใน (ก) แบบแสดงข้อมูลตามหลักเกณฑ์ Corporate Governance Report of Thai Listed Companies (CGR) ประจำปี และ (ข) แบบแสดงข้อมูลเพื่อการประเมิน Anti-Corruption ซึ่งได้อ้างอิงข้อมูลจากแบบแสดงรายการข้อมูลประจำปี (แบบ 56-1) รายงานประจำปี (แบบ 56-2) หรือในเอกสารหรือรายงานอื่นที่เกี่ยวข้องของบริษัทจดทะเบียนนั้น แล้วแต่กรณี โดยเป็นการสำรวจและประเมินจากข้อมูลของบริษัทจดทะเบียนที่มีการเปิดเผยต่อสาธารณะ และเป็นข้อมูลที่ผู้ลงทุนทั่วไปสามารถเข้าถึงได้ และเป็นการดำเนินการตามนโยบายของสำนักงานคณะกรรมการกำกับหลักทรัพย์และตลาดหลักทรัพย์

ทั้งนี้ ผลการสำรวจหรือผลการประเมินดังกล่าวเป็นการนำเสนอในมุมมองของ IOD หรือสถาบันที่เกี่ยวข้องซึ่งเป็นบุคคลภายนอก โดยมีได้เป็นการประเมินการปฏิบัติของบริษัทจดทะเบียนในตลาดหลักทรัพย์แห่งประเทศไทย และมีได้ใช้ข้อมูลภายในเพื่อการประเมินแต่อย่างใด

เนื่องจากผลสำรวจหรือผลการประเมินดังกล่าวเป็นเพียงผลสำรวจหรือผลการประเมิน ณ วันที่ปรากฏในผลสำรวจหรือผลการประเมินเท่านั้น ดังนั้น ผลสำรวจหรือผลการประเมินจึงอาจเปลี่ยนแปลงได้ภายหลังวันดังกล่าว หรือเมื่อข้อมูลที่เกี่ยวข้องมีการเปลี่ยนแปลง ทั้งนี้ บริษัทหลักทรัพย์ [ม] มิได้ยืนยัน ตรวจสอบ หรือรับรองความถูกต้องครบถ้วนของผลสำรวจหรือผลการประเมินดังกล่าวแต่อย่างใด"



CG SCORE: การจัดอันดับบริษัทกษา



AAV	AUCT	BRR	CPF	EPG	HANA	KKP	METCO	NYT	PR9	S	SE-ED	SST	THANI	TQM	U
ADVANC	AWC	BTS	CPI	ETC	HARN	KSL	MFEC	OISHI	PREB	S&J	SELIC	STA	THCOM	TRC	UAC
AF	AYUD	BTW	CPN	FPI	HMPRO	KTB	MINT	OR	PRG	SAAM	SENA	STEC	THG	TRU	UBIS
AH	BAFS	BWG	CRC	FPT	ICC	KTC	MANO	ORI	PRM	SABINA	SENAJ	STI	THIP	TRUE	UV
AIRA	BANPU	CENTEL	CSS	FSMART	ICHI	LALIN	MOONG	OSP	PROUD	SAMART	SHR	SUN	THRE	TSC	VGI
AKP	BAY	CFRESH	DDD	GBX	III	LANNA	MSC	OTO	PSH	SAMTEL	SIRI	SUSCO	THREL	TSR	VIH
AKR	BBL	CHEWA	DELTA	GC	ILINK	LH	MST	PAP	PSL	SAT	SIS	SUTHA	TIPI	TSTE	WACOAL
ALT	BCP	CHO	DEMCO	GCAP	ILM	LHFG	MTC	PCSGH	PTG	SC	SITHAI	SVI	TIPCO	TSTH	WAVE
AMA	BCPG	CIMBT	DRT	GFPT	INTUCH	LIT	MVP	PDG	PTT	SCB	SMK	SYMC	TISCO	TTA	WHA
AMATA	BDMS	CK	DTAC	GGC	IP	LPN	NCL	PDJ	PTTEP	SCC	SMPC	SYNTEC	TK	TTB	WHAUP
AMATAV	BEM	CKP	DUSIT	GLAND	IRPC	MACO	NEP	PG	PTTGC	SCCC	SNC	TACC	TKT	TTCL	WICE
ANAN	BGC	CM	EA	GLOBAL	ITEL	MAJOR	NER	PHOL	PYLON	SCG	SONIC	TASCO	TMT	TTW	WINNER
AOT	BGRIM	CNT	EASTW	GPI	IVL	MAKRO	NKI	PLANB	Q-CON	SCGP	SPALI	TCAP	TNDT	TU	ZEN
AP	BIZ	COM7	ECF	GPSC	JWD	MALEE	NOBLE	PLANET	QH	SCM	SPI	TEAMG	TNITY	TVDH	
ARIP	BKI	COMAN	ECL	GRAMMY	K	MBK	NSI	PLAT	QTC	SDC	SPRC	TFMAMA	TOA	TVI	
ARROW	BOL	COTTO	EE	GULF	KBANK	MC	NVD	PORT	RATCH	SEAFCO	SPVI	TGH	TOP	TVO	
ASP	BPP	CPALL	EGCO	GUNKUL	KCE	MCOT	NWR	PPS	RS	SEAOIL	SSSC	THANA	TPBI	TWPC	



2S	APCS	BEYOND	CMC	ESSO	HTC	JMART	LHK	NBC	PMTA	RT	SGF	SRICHA	TIGER	TRT	WP
7UP	APURE	BFIT	COLOR	ESTAR	HYDRO	JMT	LOXLEY	NCAP	PPP	RWI	SIAM	SSC	TITLE	TSE	XO
ABICO	AQUA	BJC	CPL	ETE	ICN	KBS	LRH	NCH	PPPM	S11	SINGER	SSF	TKN	TVT	XPG
ABM	ASAP	BJCHI	CPW	FE	IFS	KCAR	LST	NETBAY	PRIME	SA	SKE	STANLY	TKS	TWP	YUASA
ACE	ASEFA	BLA	CRD	FLOYD	IMH	KEX	M	NEX	PRIN	SAK	SKN	STGT	TM	UEC	
ACG	ASIA	BR	CSC	FN	IND	KGI	MATCH	NINE	PRINC	SALEE	SKR	STOWER	TMC	UMI	
ADB	ASIAN	BROOK	CSP	FNS	INET	KIAT	MBAX	NRF	PSG	SAMCO	SKY	STPI	TMD	UOBKH	
AEONTS	ASIMAR	CBG	CWT	FORTH	INSET	KISS	MEGA	NTV	PSTC	SANKO	SLP	SUC	TMI	UP	
AGE	ASK	CEN	DCC	FSS	INSURE	KOOL	META	OCC	PT	SAPPE	SMIT	SWC	TMLL	UPF	
AHC	ASN	CGH	DCON	FTE	IRC	KTIS	MFC	OGC	PTECH	SAWAD	SMT	SYNEX	TNL	UPOIC	
AIT	ATP30	CHARAN	DHOUSE	FVC	IRCP	KUMWEL	MGT	PATO	QLT	SCI	SNP	TAE	TNP	UTP	
ALL	B	CHAYO	DOD	GEL	IT	KUN	MICRO	PB	RBF	SCN	SO	TAKUNI	TOG	VCOM	
ALLA	BA	CHG	DOHOME	GENCO	ITD	KWC	MILL	PICO	RCL	SCP	SORKON	TCC	TPA	VL	
ALUCON	BAM	CHOTI	DV8	GJS	J	KWM	MITSIB	PIMO	RICHY	SE	SPA	TCMC	TPAC	VPO	
AMANAH	BC	CHOW	EASON	GYT	JAS	L&E	MK	PJW	RML	SFLEX	SPC	TEAM	TPCS	VRANDA	
AMARIN	BCH	CI	EFORL	HEMP	JCK	LDC	MODERN	PL	ROUNA	SFP	SPCG	TFG	TPS	WGE	
APCO	BEC	CIG	ERW	HPT	JCKH	LEO	MTI	PM	RPC	SFT	SR	TFI	TRITN	WIK	



A	AS	BROCK	CMAN	EP	HUMAN	KASET	M-CHAI	NNCL	PRAKIT	SGP	SQ	TNH	TTI	WIN	
AI	AU	BSBM	CMO	F&D	IHL	KCM	MCS	NOVA	PRAPAT	SICT	SSP	TNR	TYCN	WORK	
AIE	B52	BSM	CMR	FMT	IIG	KK	NDX	PRECHA	SIMAT	STAR	STARK	TOPP	UKEM	WPH	
AJ	BEAUTY	BTNC	CPT	GIFT	INGRS	KKC	MJD	NUSA	PTL	SISB	STC	TPCH	UMS	YGG	
ALPHAX	BGT	BYD	CRANE	GLOCON	INOX	KWI	MORE	PAF	RJH	SK	SUPER	TPJPL	UNIQU	ZIGA	
AMC	BH	CAZ	CSR	GREEN	JAK	KYE	MUD	PF	RP	SMART	SVOA	TPJPP	UPA		
APP	BIG	CCP	D	GSC	JR	LEE	NC	PK	RPH	SOLAR	TC	TPLAS	UREKA		
AO	BLAND	CGD	EKH	GTB	JTS	LPH	NDR	PLE	RSP	SPACK	TCCC	TPOLY	VIBHA		
ARIN	BM	CITY	EMC	HTECH	JUBILE	MATI	NFC	PPM	SABUY	SPG	THMUI	TQR	W		

Anti-corruption Progress Indicator

ได้รับการรับรอง

2S	AYUD	BSBM	CPN	FPI	HENG	KBS	MATCH	NOBLE	PM	QH	SE-ED	SSF	THANI	TPCS	UOBKH
7UP	B	BTS	CRC	FPT	HMPRO	KCAR	MBAX	NOK	PPP	QLT	SELIC	SSP	THCOM	TPP	UPF
ADVANC	BAFS	BWG	CSC	FSMART	HTC	KCE	MBK	NSI	PPPM	QTC	SENA	SSSC	THIP	TRU	UV
AF	BAM	CEN	DCC	FSS	ICC	KGI	MC	NWR	PPS	RATCH	SGP	SST	THRE	TRUE	VGI
AI	BANPU	CENTEL	DELTA	FTE	ICHI	KKP	MCOT	OCC	PR9	RML	SINGER	STA	THREL	TSC	VIH
AIE	BAY	CFRESH	DEMCO	GBX	IFS	KSL	META	OGC	PREB	RWI	SIRI	STGT	TIDLOR	TSTE	WACOAL
AIRA	BBL	CGH	DIMET	GC	III	KTB	MFC	ORI	PRG	S&J	SITHAI	STOWER	TIPCO	TSTH	WHA
AJ	BCH	CHEWA	DRT	GCAP	ILINK	KTC	MFEC	PAP	PRINC	SAAM	SKR	SUSCO	TISCO	TTA	WHAUP
AKP	BCP	CHOTI	DTAC	GEL	INET	KWI	MILL	PATO	PRM	SABINA	SMIT	SVI	TKS	TTB	WICE
AMA	BCPG	CHOW	DUSIT	GFPT	INSURE	L&E	MINT	PB	PROS	SAPPE	SMK	SYMC	TKT	TTCL	WIK
AMANAH	BE8	CIG	EA	GGC	INTUCH	LANNA	MONO	PCSGH	PSH	SAT	SMPC	SYNTEC	TMILL	TU	XO
AMATA	BEC	CIMBT	EASTW	GJS	IRC	LH	MOONG	PDG	PSL	SC	SNC	TAE	TMT	TVDH	YUASA
AMATAV	BEYOND	CM	EGCO	GPI	IRPC	LHFG	MSC	PDJ	PSTC	SCB	SNP	TAKUNI	TNITY	TVI	ZEN
AP	BGC	CMC	EP	GPSC	ITEL	LHK	MST	PG	PT	SCC	SORKON	TASCO	TNL	TVO	ZIGA
APCS	BGRIM	COM7	EPG	GSTEEL	IVL	MTC	PHOL	PTG	SCCC	SPACK	TCAP	TNP	TWPC		
AS	BKI	COTTO	ERW	GULF	JKN	LRH	MTI	PK	PTT	SCG	SPALI	TCMC	TNR	U	
ASIAN	BLA	CPALL	ESTAR	GUNKUL	JR	M	NBC	PL	PTTEP	SCGP	SPC	TFG	TOG	UBE	
ASK	BPP	CPF	ETE	HANA	K	MAJOR	NEP	PLANB	PTTGC	SCM	SPI	TFI	TOP	UBIS	
ASP	BROOK	CPI	FE	HARN	KASET	MAKRO	NINE	PLANET	PYLON	SCN	SPRC	TFMAMA	TOPP	UEC	
AWC	BRR	CPL	FNS	HEMP	KBANK	MALEE	NKI	PLAT	Q-CON	SEAOIL	SRICHA	TGH	TPA	UKEM	

ประกาศเจตนา

AH	B52	CPW	ECF	FLOYD	J	KEX	NCAP	OR	SAK	SUPER	TMI	VARO			
ALT	CH	DDD	EKH	GLOBAL	JMART	KUMWEL	NOVA	PIMO	SIS	SVT	TQM	VIBHA			
APCO	CI	DHOUSE	ETC	ILM	JMT	LDC	NRF	PLE	SSS	TKN	TRT	W			
ASW	CPR	DOHOME	EVER	INOX	JTS	MEGA	NUSA	RS	STECH	TMD	TSI	WIN			