

### ตลาดหุ้นไทย ยัง LAGGARD

หากเทียบเคียงขนาด GDP ก่อน กับ หลังการระบาดของ Covid พบว่า GDP ไทย ยังต่ำกว่าช่วงก่อน Covid เทียบกับประเทศอื่นๆ ไม่ว่าจะเป็น สหรัฐฯ ยุโรป หรือ จีน พบว่าขนาด GDP ได้ปรับตัวสูงขึ้นไปก่อน Covid อย่างมีนัยสำคัญ ซึ่งภาพดังกล่าวอาจเป็นเหตุที่ทำให้ Performance ของตลาดหุ้นไทยอยู่ในภาวะที่ Laggard อย่างไรก็ตาม เราเห็นสัญญาณการฟื้นตัวที่ชัดเจนในงวด 1Q66 ขณะที่ประเทศที่เติบโตขึ้นมาก่อนอย่าง สหรัฐฯ กับ ยุโรป มีความเสี่ยงต่อการเกิด Recession ซึ่งภาวะดังกล่าวน่าจะทำให้ตลาดหุ้นไทยกลับมาอยู่ในความสนใจมากขึ้น โดยเรายังเชื่อว่ามีโอกาสที่จะเห็น Fund Flow ไหลกลับเข้าสู่ตลาดหุ้นไทยได้ ทั้งนี้แรงหนุนอีกส่วนหนึ่งเป็นเรื่องของ Valuation ที่หากดูในภาพรวมของ Market Earning Yield Gap ของตลาดหุ้นบ้านเรา ยังกว้างราว 4%

เชื่อว่า SET Index น่าจะผันผวน แต่มี Downside ที่จำกัดอยู่ที่บริเวณ 1550 จุด ส่วนแนวต้านแรกอยู่ที่ 1570 จุด ในทางกลยุทธ์ แนะนำให้ทยอยสะสมหุ้นพื้นฐานดี เข้าพอร์ต Top Pick วันนี้เลือก BEM, CPALL และ SCGP

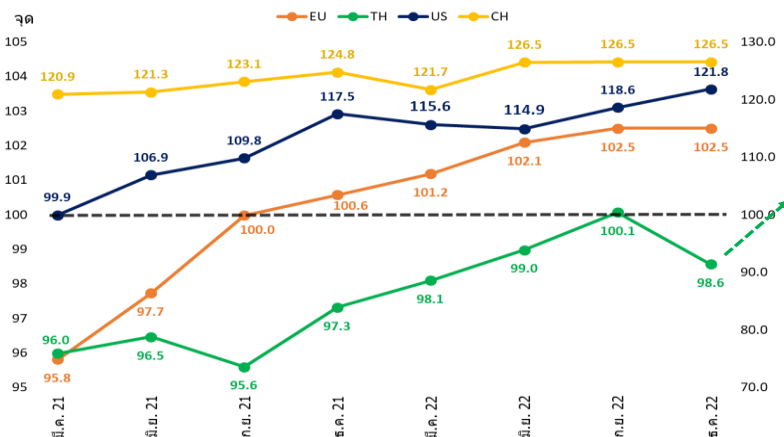
#### SUPPORT & RESISTANCE

แนวรับ 1,550 จุด  
แนวต้าน 1,570 จุด

#### TOP PICKS

BEM FV@B 11.50  
CPALL FV@B 72.00  
SCGP FV@B 56.00

ดัชนี GDP (สมมุติฐานที่ 100 จุด ณ สิ้นปี 2019)



ที่มา : Bloomberg , ฝ่ายวิจัย ASPS

#### RESEARCH DIVISION

บริษัทหลักทรัพย์ เอเชีย พลัส

#### เกศศักดิ์ ทวีธีระธรรม

นักวิเคราะห์ปัจจัยพื้นฐานด้านตลาดทุน และทางเทคนิค  
เลขทะเบียนนักวิเคราะห์: 004132

#### กราดร เตียรณปราโมทย์

นักวิเคราะห์ปัจจัยพื้นฐานด้านหลักทรัพย์  
เลขทะเบียนนักวิเคราะห์: 075365

#### กวัด ภัทรภาพักษ์

นักวิเคราะห์ปัจจัยพื้นฐานด้านหลักทรัพย์  
เลขทะเบียนนักวิเคราะห์: 117985

#### สิริลักษณ์ พันธวงศ์

ผู้ช่วยนักวิเคราะห์

### ความเสี่ยง RECESSION ในยุโรปยังคงระงับ

เมื่อศุกร์ที่ผ่านมาได้มีการรายงานตัวเลข PMI ในสหรัฐและยุโรป รายละเอียดดังนี้

- **ดัชนี PMI ของยุโรปเดือนเม.ย.** ในภาคบริการที่ขยายตัวอยู่ที่ระดับ 56.5 สูงสุดในรอบ 11 เดือน แต่ในทางกลับกันอาจหนุนให้เงินเฟ้อฝั่งยุโรปชะลอตัวได้ช้ากว่าคาด และอาจทำให้ ECB ยังคงต้องดำเนินนโยบายการเงินที่เข้มงวดอยู่ ขณะที่ PMI ภาคการผลิตหดตัวลงอยู่ที่ระดับ 45.5 ต่ำสุดในรอบกว่า 2 ปี
- **ดัชนี PMI ของสหรัฐเดือน เม.ย.** ในภาคการผลิตอยู่ที่ระดับ 50.4 สูงสุดในรอบ 6 เดือน และภาค PMI ภาคบริการอยู่ที่ 53.7 สูงสุดในรอบ 12 เดือน

#### ดัชนี PMI Manufacturing สหรัฐ เม.ย. ต่ำกว่าคาด

Time	Cur.	Imp.	Event	Actual	Forecast	Previous
Friday, April 21, 2023						
20:45	USD	☆☆☆	Manufacturing PMI (Apr) <a href="#">P</a>	50.4	49.0	49.2
20:45	USD	☆☆☆	S&P Global Composite PMI (Apr) <a href="#">P</a>	53.5	52.8	52.3
20:45	USD	☆☆☆	Services PMI (Apr) <a href="#">P</a>	53.7	51.5	52.6

ที่มา: Investing, ฝ่ายวิจัย ASPS

#### ดัชนี PMI Manufacturing ยุโรป เม.ย. ต่ำกว่าคาด

Time	Cur.	Imp.	Event	Actual	Forecast	Previous
Friday, April 21, 2023						
15:00	EUR	☆☆☆	Manufacturing PMI (Apr) <a href="#">P</a>	45.5	48.0	47.3
15:00	EUR	☆☆☆	S&P Global Composite PMI (Apr) <a href="#">P</a>	54.4	53.7	53.7
15:00	EUR	☆☆☆	Services PMI (Apr) <a href="#">P</a>	56.6	54.5	55.0

ที่มา: Investing, ฝ่ายวิจัย ASPS

อย่างไรก็ตามตัวเลขทางเศรษฐกิจที่ออกมาผสมผสานกัน กดดันให้ตลาดหุ้นสหรัฐและยุโรปปิดตัวในกรอบแคบราว +0.1% ถึง +0.5% ขณะที่ราคาสินค้าโภคภัณฑ์ส่วนใหญ่ปรับตัวลดลง ทำให้กันความเสี่ยงเรื่องเศรษฐกิจ Recession ก็ยังเป็นปัจจัยที่ต้องติดตามอย่างใกล้ชิดต่อไป

#### ผลตอบแทนของสินทรัพย์ต่างๆ

	Last	%Chg	%MTD	%YTD
<b>America</b>				
NASDAQ	12,072.46	0.11%	-1.22%	15.34%
S&P	4,133.52	0.09%	-0.59%	7.66%
Russel	1,791.51	0.10%	-0.61%	1.72%
DJIA	33,808.96	0.07%	-1.61%	2.00%
<b>Europe</b>				
FTSE 100	7,914.13	0.15%	3.70%	6.21%
DAX	15,881.66	0.54%	1.62%	4.06%
Euro Stoxx 50	4,408.59	0.54%	2.17%	6.21%
CAC 40	7,577.00	0.51%	3.48%	7.04%
<b>ASIA</b>				
Philippines	6,520.44	1.15%	0.32%	0.70%
Indonesia	6,821.81	0.50%	0.24%	-0.42%
Australia	7,330.38	-0.43%	2.13%	4.14%
Japan	28,564.37	-0.33%	1.86%	9.47%
Malaysia	1,422.11	-0.21%	-0.03%	-4.91%
Korea	2,544.40	-0.73%	2.73%	13.77%
China	3,301.26	-1.95%	-0.87%	6.86%
Hong Kong	20,075.73	-1.57%	-1.59%	1.49%

ที่มา: Bloomberg, ฝ่ายวิจัย ASPS

#### ผลตอบแทนของ Commodity

	Last	%Chg	%MTD	%YTD
BADI	1504	5.03%	8.28%	-0.73%
Newcastle Coal	195.5	-1.83%	4.96%	-35.36%
Cotton	78.41	-1.05%	5.28%	-5.95%
Natural Gas	2.225	-0.36%	0.41%	-43.40%
กากถั่วเหลือง	443.6	-1.14%	3.84%	-2.66%
ยางแห้ง	136.7	-1.30%	1.56%	4.99%
Sugar	24.34	-1.62%	1.50%	35.37%
ยางแผ่น	152.1	-1.11%	4.88%	0.07%
WTI	77.71	-0.21%	2.70%	-3.18%
ถั่วเหลือง	1449	-1.33%	1.80%	-5.49%
Brent	81.53	-0.16%	2.21%	-5.10%

ที่มา: Bloomberg, ฝ่ายวิจัย ASPS

ส่วนประเด็นที่น่าติดตามในสัปดาห์นี้ (แสดงดังตารางด้านล่าง) หลักๆ คือ ตัวเลข GDP สหรัฐที่จะมีการรายงานในวันที่ 27 เม.ย. ซึ่งมีความสำคัญเป็นอย่างมากเนื่องจากจะเป็นตัวแปรที่สะท้อนกลยุทธ์การลงทุนของตลาดหุ้นสหรัฐในไตรมาสที่ 2 ทั้งนี้ตลาดคาด GDP 1Q66 ขยายตัว 2.0% ลดลงจากไตรมาสก่อนที่ขยายตัว 2.6%

### ประเด็นที่น่าติดตามสัปดาห์นี้

Date	Country	Economic index	Month	Actual	Consensus	Older
23 - 28 Apr 23	TH	Customs Exports YoY	Mar	-	<b>-15.2%</b>	-4.7%
23 - 28 Apr 23	TH	Customs Imports YoY	Mar	-	<b>-4.0%</b>	1.1%
23 - 28 Apr 23	TH	Customs Trade Balance	Mar	-	<b>-\$1000m</b>	-\$1113m
27 Apr 23	US	GDP QoQ	1Q	-	<b>2.0%</b>	2.6%
27 Apr 23	US	Initial Jobless Claims	Apr-22	-	-	245k
28 Apr 23	US	PCE Deflator YoY	Mar	-	<b>4.1%</b>	5.0%
28 Apr 23	US	PCE Core Deflator YoY	Mar	-	<b>4.5%</b>	4.6%
28 Apr 23	EU	GDP QoQ	1Q	-	-	0.0%
28 Apr 23	EU	GDP YoY	1Q	-	-	1.8%
28 Apr 23	TH	BoP Current Account Balance	Mar	-	-	\$1332m
30 Apr 23	CH	Manufacturing PMI	Apr	-	<b>51.5</b>	51.9

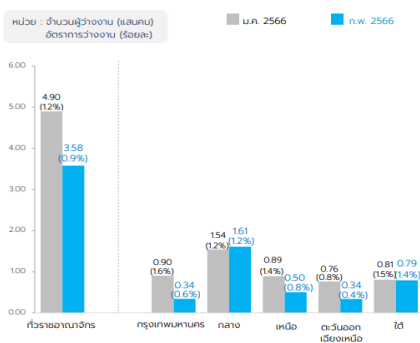
ที่มา: Bloomberg, ฝ่ายวิจัย ASPS

สรุป ความกังวลเรื่อง Recession ในยุโรปมีมากขึ้น หลังดัชนี PMI ภาคการผลิตปรับตัวลดลงต่อเนื่อง เป็นปัจจัยที่เข้ามากดดัน Upside ในตลาดหุ้นเช่นกัน

### เศรษฐกิจไทยยัง LAGGRAD มีโอกาสฟื้นตัวก่อนช่วงก่อนโควิดได้อีก

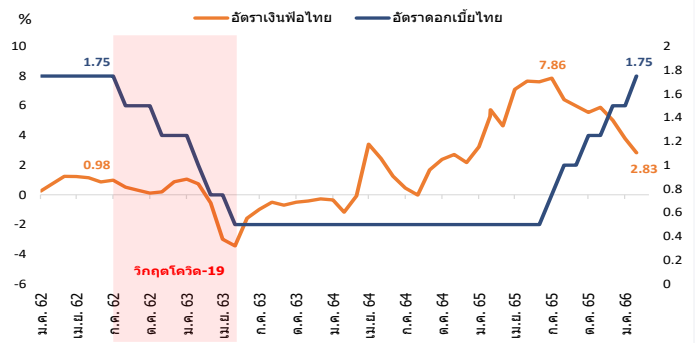
การฟื้นตัวของเศรษฐกิจไทยในช่วง 1Q66 ยังดำเนินไปอย่างต่อเนื่อง ขณะที่ตัวเลขทางเศรษฐกิจสะท้อนออกมาในทิศทางที่ดีขึ้นเรื่อยๆ ตั้งแต่สถานการณ์ด้านแรงงานที่อัตราว่างงานไทยเดือน ก.พ. อยู่ระดับ 0.9% ซึ่งต่ำกว่า 1% ครั้งแรกในรอบเกือบ 4 ปี ขณะที่อัตราดอกเบี้ยไทยปรับตัวขึ้นมาอยู่ในระดับเดียวกับช่วงก่อนเกิดโควิดแล้วที่ 1.75% ส่วนอัตราเงินเฟ้อไทยมีแนวโน้มลดลงเช่นกัน

#### อัตราว่างงานไทย ก.พ. 0.9% ต่ำสุดในรอบเกือบ 4 ปี



ที่มา: สำนักงานสถิติแห่งชาติ, ฝ่ายวิจัย ASPS

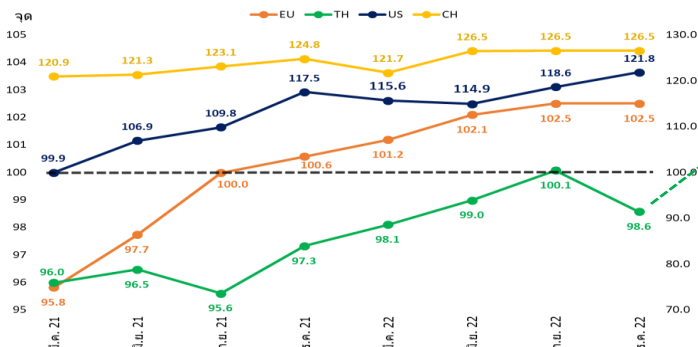
#### ดอกเบี้ย-เงินเฟ้อไทย ปรับตัวคืนสู่ช่วงก่อนเกิดโควิด



ที่มา: Bloomberg, ฝ่ายวิจัย ASPS

สัญญาณการฟื้นเศรษฐกิจในบ้านเราที่หลักๆ มาจากภาคการท่องเที่ยวและการบริโภคภายในประเทศ จึงเชื่อว่าจะเป็นแรงหนุนให้ GDP ไทยในช่วง 1Q66 กลับมาขึ้นอยู่เหนือระดับก่อนเกิดโควิดได้อีกครั้ง (ดัชนี GDP มากกว่า 100 จุด) และเมื่อพิจารณาผลตอบแทนตลาดหุ้นเทียบกับช่วงก่อนโควิด (ปลายปี 2562) SET Index ปัจจุบัน อยู่ต่ำกว่าระดับก่อนโควิด -1.5% (ปัจจุบัน 1558 จุด และก่อนโควิด 1580 จุด) ขณะที่ตลาดหุ้นสหรัฐฯ +27% ถึง +34% ซึ่งให้เห็นว่าตลาดหุ้นไทยยังมีโอกาสฟื้นตัวได้อีกมาก

### ดัชนี GDP (สมมุติฐานที่ 100 จุด ณ สิ้นปี 2019)



ที่มา: Bloomberg, ฝ่ายวิจัย ASPS

สรุป เศรษฐกิจไทยที่ส่งสัญญาณการฟื้นตัวต่อเนื่องในช่วง 1Q66 น่าจะเป็นแรงหนุนให้ GDP บ้านเราขยายตัวได้ต่อเนื่อง ขณะที่ SET Index ยังคงค่อนข้าง Laggard จากช่วงก่อนโควิด-19 เมื่อเทียบกับฝั่งสหรัฐฯ ซึ่งคาดว่าจะเป็ปัจจัยที่ช่วยหนุนให้ Fund Flow ไหลเข้าไทยมากขึ้นในระยะถัดไป

### ตลาดย่อตัวลง ขณะที่ EARNING 1Q66 เริ่มเห็นแนวโน้มฟื้น น่าสะสมมากขึ้น

ปัจจุบันเข้าสู่ช่วงประกาศงบ 1Q66 ของบริษัทจดทะเบียน ล่าสุดทาง Bloomberg รายงานว่า กำไร 1Q66 สูงกว่าที่ตลาดคาดการณ์ 6% ถือเป็นกาเริ่มต้นได้ดี ขณะที่ฝ่ายวิจัยทำ Earning Preview ออกมา 1 ใน 4 ของ Market Cap. รวม เห็นการฟื้นตัวทั้ง 31%QoQ และ 9%YoY (ฝ่ายวิจัยยังคงการทำ Earning Preview ออกมาต่อเนื่อง) และราคาหุ้นที่รายงานงบอกมาดี ก็ Outperform ตลาดอย่างเห็นได้ชัด อาทิ KTB เป็นต้น

### Earning Preview 1Q66 เห็นสัญญาณฟื้นตัวดีขึ้น

Stock	1Q66F	%qoq	%yoy	Return MTD
CPF	(1,533)	Loss	Loss	-2%
AEONTS	745	-33%	-18%	3%
MAKRO	2,065	-16%	1%	-3%
ADVANC	6,478	-12%	3%	-1%
INTUCH	2,588	-10%	1%	-1%
TISCO	1,800	0%	0%	-9%
SCC	4,643	2853%	-47%	-3%
SCGP	1,196	166%	-28%	-9%
TU	1,323	7%	-24%	-3%
ITC	730	9%	-20%	3%
KKP	1,900	33%	-8%	3%
KBANK	10,500	229%	-6%	-3%
SCB	10,200	43%	0%	0%
KTB	9,000	11%	3%	10%
CPALL	3,652	16%	6%	2%
BAY	8,000	8%	8%	3%
BBL	8,825	17%	24%	5%
TTB	4,175	9%	31%	5%
PTTEP	20,866	34%	98%	2%
PYLON	58	1798%	170%	-2%
SET				-3.2%

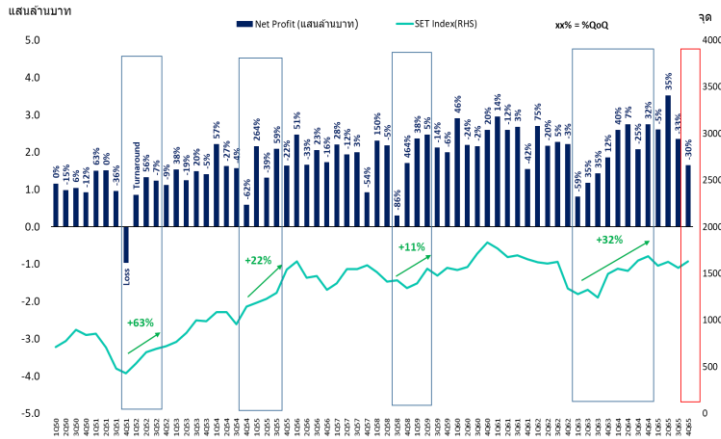
Earning Preview 1 ใน 4  
กำไร 1Q66 +31%QoQ, 9%YoY

ล่าสุด Bloomberg  
รายงานกำไรสูงกว่า  
ตลาดคาด 6%

ที่มา: Bloomberg, ฝ่ายวิจัย ASPS (ข้อมูล ณ 21 เม.ย. 66)

อีกทั้งหากดูข้อมูลสถิติในอดีต พบว่า เวลาที่กำไรบริษัทจดทะเบียนขึ้น QoQ ต่อเนื่อง หรือกำไรผ่านจุดต่ำสุด SET Index มีโอกาสปรับตัวเพิ่มขึ้นในระยะถัดไปเสมอ (ดังภาพทางด้านล่าง)

### เปรียบเทียบ กำไรตลาดหุ้นไทย vs. SET Index



ที่มา: Bloomberg, ฝ่ายวิจัย ASPS

ความหวังกำไรรอบ 1Q66 ดีขึ้น บวกกับการใกล้เลือกตั้งเข้ามาทุกที น่าจะเป็น Sentiment ช่วยหนุนให้ Fund Flow ชะลอการขายหุ้นไทย และไหลเข้าในระยะถัดไปได้

สำหรับวันนี้คาด SET Index เคลื่อนไหวในกรอบ 1550 - 1570 จุด หุ้น Toppick แนะนำหุ้นแนวโน้มกำไร 1Q66 พ้นตัว อย่าง SCGP, BEM, CPALL

## ANTI-CORRUPTION PROGRESS INDICATOR

### คำอธิบายผลการประเมินแต่ละระดับ

ระดับที่ 1 มีนโยบาย (Committed)

มีคำมั่นหรือมติคณะกรรมการในเรื่องการดำเนินธุรกิจที่จะไม่มีส่วนเกี่ยวข้องกับการทุจริตและการดูแลให้บริษัทปฏิบัติตามกฎหมายที่เกี่ยวข้อง

ระดับที่ 2 ประกาศเจตนารมณ์ (Declared)

มีการประกาศเจตนารมณ์เข้าเป็นแนวร่วมปฏิบัติของภาคเอกชนไทยในการต่อต้านการทุจริต (CAC) หรือโครงการต่อต้านทุจริตที่กำหนดให้องค์กรต้องมีกระบวนการในทำนองเดียวกัน

ระดับที่ 3 มีมาตรการป้องกัน (Established)

มีมาตรการป้องกัน การประเมินความเสี่ยง การสื่อสารและฝึกอบรมแก่พนักงาน รวมทั้งการดูแลให้มีการดำเนินการและการทบทวนความเหมาะสมของมาตรการอย่างสม่ำเสมอ

ระดับที่ 4 ได้รับการรับรอง (Certified)

มีการสอบทานจากคณะกรรมการตรวจสอบหรือผู้สอบบัญชีที่สำนักงาน ก.ล.ต. ให้ความเห็นชอบ และได้รับการรับรองหรือผ่านการตรวจสอบเพื่อให้ความเชื่อมั่นอย่างเป็นอิสระจากหน่วยงานภายนอก (เช่น CAC)

ระดับที่ 5 ขยายผลสู่ผู้ที่เกี่ยวข้อง (Extended)

มีการขยายผลการดำเนินนโยบายต่อต้านการทุจริตสู่ผู้ที่เกี่ยวข้องในห่วงโซ่อุปทาน และการเปิดเผยข้อมูลเกี่ยวกับกรณีทุจริตที่เกิดขึ้น

เปิดเผยบ้างแต่ไม่มีนโยบายที่ชัดเจน

ไม่เปิดเผยหรือไม่มีนโยบาย

## CG SCORE: การจัดอันดับบรรษัทภิบาล

### คำอธิบายผลการประเมินแต่ละระดับ

ระดับคะแนน 5 (90-100) : ดีเลิศ



ระดับคะแนน 4 (80-89) : ดีมาก



ระดับคะแนน 3 (70-79) : ดี



NR. : ไม่ปรากฏชื่อในรายงาน CGR

"Disclaimer: การเปิดเผย (ก) ผลสำรวจในเรื่องการกำกับดูแลกิจการ (Corporate Governance Report) ที่จัดทำโดยสมาคมส่งเสริมสถาบันกรรมการบริษัทไทย (IOD) และ (ข) ผลการประเมินดัชนีชี้วัดความดีความชอบในการป้องกันการมีส่วนเกี่ยวข้องกับการทุจริตคอร์รัปชัน (Anti-Corruption Progress Indicators) ที่จัดทำโดยสถาบันที่เกี่ยวข้อง ซึ่งมีการเปิดเผยโดยสำนักงานคณะกรรมการกำกับหลักทรัพย์และตลาดหลักทรัพย์นี้ เป็นการสำรวจและประเมินโดยสมาคมหรือสถาบันที่เกี่ยวข้องจากข้อมูลที่ได้รับจากบริษัทจดทะเบียนตามที่บริษัทจดทะเบียนได้ระบุใน (ก) แบบแสดงข้อมูลตามหลักเกณฑ์ Corporate Governance Report of Thai Listed Companies (CGR) ประจำปี และ (ข) แบบแสดงข้อมูลเพื่อการประเมิน Anti-Corruption ซึ่งได้อ้างอิงข้อมูลจากแบบแสดงรายการข้อมูลประจำปี (แบบ 56-1) รายงานประจำปี (แบบ 56-2) หรือในเอกสารหรือรายงานอื่นที่เกี่ยวข้องของบริษัทจดทะเบียนนั้น แล้วแต่กรณี โดยเป็นการสำรวจและประเมินจากข้อมูลของบริษัทจดทะเบียนที่มีการเปิดเผยต่อสาธารณะ และเป็นข้อมูลที่ผู้ลงทุนทั่วไปสามารถเข้าถึงได้ และเป็นการดำเนินการตามนโยบายของสำนักงานคณะกรรมการกำกับหลักทรัพย์และตลาดหลักทรัพย์

ทั้งนี้ ผลการสำรวจหรือผลการประเมินดังกล่าวเป็นการนำเสนอในมุมมองของ IOD หรือสถาบันที่เกี่ยวข้องซึ่งเป็นบุคคลภายนอก โดยมีได้เป็นการประเมินการปฏิบัติของบริษัทจดทะเบียนในตลาดหลักทรัพย์แห่งประเทศไทย และมีได้ใช้ข้อมูลภายในเพื่อการประเมินแต่อย่างใด

เนื่องจากผลสำรวจหรือผลการประเมินดังกล่าวเป็นเพียงผลสำรวจหรือผลการประเมิน ณ วันที่ปรากฏในผลสำรวจหรือผลการประเมินเท่านั้น ดังนั้น ผลสำรวจหรือผลการประเมินจึงอาจเปลี่ยนแปลงได้ภายหลังวันดังกล่าว หรือเมื่อข้อมูลที่เกี่ยวข้องมีการเปลี่ยนแปลง ทั้งนี้ บริษัทหลักทรัพย์ [ม] มิได้ยืนยัน ตรวจสอบ หรือรับรองความถูกต้องครบถ้วนของผลสำรวจหรือผลการประเมินดังกล่าวแต่อย่างใด"

### CG SCORE: การจัดอันดับบริษัทกษา

AAV	AUCT	BRR	CPF	EPG	HANA	KKP	METCO	NYT	PR9	S	SE-ED	SST	THANI	TQM	U
ADVANC	AWC	BTS	CPI	ETC	HARN	KSL	MFEC	OISHI	PREB	S&J	SELIC	STA	THCOM	TRC	UAC
AF	AYUD	BTW	CPN	FPI	HMPRO	KTB	MINT	OR	PRG	SAAM	SENA	STEC	THG	TRU	UBIS
AH	BAFS	BWG	CRC	FPT	ICC	KTC	MANO	ORI	PRM	SABINA	SENAJ	STI	THIP	TRUE	UV
AIRA	BANPU	CENTEL	CSS	FSMART	ICHI	LALIN	MOONG	OSP	PROUD	SAMART	SHR	SUN	THRE	TSC	VGI
AKP	BAY	CFRESH	DDD	GBX	III	LANNA	MSC	OTO	PSH	SAMTEL	SIRI	SUSCO	THREL	TSR	VIH
AKR	BBL	CHEWA	DELTA	GC	ILINK	LH	MST	PAP	PSL	SAT	SIS	SUTHA	TIPI	TSTE	WACOAL
ALT	BCP	CHO	DEMCO	GCAP	ILM	LHFG	MTC	PCSGH	PTG	SC	SITHAI	SVI	TIPCO	TSTH	WAVE
AMA	BCPG	CIMBT	DRT	GFPT	INTUCH	LIT	MVP	PDG	PTT	SCB	SMK	SYMC	TISCO	TTA	WHA
AMATA	BDMS	CK	DTAC	GGC	IP	LPN	NCL	PDJ	PTTEP	SCC	SMPC	SYNTEC	TK	TTB	WHAUP
AMATAV	BEM	CKP	DUSIT	GLAND	IRPC	MACO	NEP	PG	PTTGC	SCCC	SNC	TACC	TKT	TTCL	WICE
ANAN	BGC	CM	EA	GLOBAL	ITEL	MAJOR	NER	PHOL	PYLON	SCG	SONIC	TASCO	TMT	TTW	WINNER
AOT	BGRIM	CNT	EASTW	GPI	IVL	MAKRO	NKI	PLANB	Q-CON	SCGP	SPALI	TCAP	TNDT	TU	ZEN
AP	BIZ	COM7	ECF	GPSC	JWD	MALEE	NOBLE	PLANET	QH	SCM	SPI	TEAMG	TNITY	TVDH	
ARIP	BKI	COMAN	ECL	GRAMMY	K	MBK	NSI	PLAT	QTC	SDC	SPRC	TFMAMA	TOA	TVI	
ARROW	BOL	COTTO	EE	GULF	KBANK	MC	NVD	PORT	RATCH	SEAFCO	SPVI	TGH	TOP	TVO	
ASP	BPP	CPALL	EGCO	GUNKUL	KCE	MCOT	NWR	PPS	RS	SEAOIL	SSSC	THANA	TPBI	TWPC	

2S	APCS	BEYOND	CMC	ESSO	HTC	JMART	LHK	NBC	PMTA	RT	SGF	SRICHA	TIGER	TRT	WP
7UP	APURE	BFIT	COLOR	ESTAR	HYDRO	JMT	LOXLEY	NCAP	PPP	RWI	SIAM	SSC	TITLE	TSE	XO
ABICO	AQUA	BJC	CPL	ETE	ICN	KBS	LRH	NCH	PPPM	S11	SINGER	SSF	TKN	TVT	XPG
ABM	ASAP	BJCHI	CPW	FE	IFS	KCAR	LST	NETBAY	PRIME	SA	SKE	STANLY	TKS	TWP	YUASA
ACE	ASEFA	BLA	CRD	FLOYD	IMH	KEX	M	NEX	PRIN	SAK	SKN	STGT	TM	UEC	
ACG	ASIA	BR	CSC	FN	IND	KGI	MATCH	NINE	PRINC	SALEE	SKR	STOWER	TMC	UMI	
ADB	ASIAN	BROOK	CSP	FNS	INET	KIAT	MBAX	NRF	PSG	SAMCO	SKY	STPI	TMD	UOBKH	
AEONTS	ASIMAR	CBG	CWT	FORTH	INSET	KISS	MEGA	NTV	PSTC	SANKO	SLP	SUC	TMI	UP	
AGE	ASK	CEN	DCC	FSS	INSURE	KOOL	META	OCC	PT	SAPPE	SMIT	SWC	TMLL	UPF	
AHC	ASN	CGH	DCON	FTE	IRC	KTIS	MFC	OGC	PTECH	SAWAD	SMT	SYNEX	TNL	UPOIC	
AIT	ATP30	CHARAN	DHOUSE	FVC	IRCP	KUMWEL	MGT	PATO	QLT	SCI	SNP	TAE	TNP	UTP	
ALL	B	CHAYO	DOD	GEL	IT	KUN	MICRO	PB	RBF	SCN	SO	TAKUNI	TOG	VCOM	
ALLA	BA	CHG	DOHOME	GENCO	ITD	KWC	MILL	PICO	RCL	SCP	SORKON	TCC	TPA	VL	
ALUCON	BAM	CHOTI	DV8	GJS	J	KWM	MITSIB	PIMO	RICHY	SE	SPA	TCMC	TPAC	VPO	
AMANAH	BC	CHOW	EASON	GYT	JAS	L&E	MK	PJW	RML	SFLEX	SPC	TEAM	TPCS	VRANDA	
AMARIN	BCH	CI	EFORL	HEMP	JCK	LDC	MODERN	PL	ROUNA	SFP	SPCG	TFG	TPS	WGE	
APCO	BEC	CIG	ERW	HPT	JCKH	LEO	MTI	PM	RPC	SFT	SR	TFI	TRITN	WIK	

A	AS	BROCK	CMAN	EP	HUMAN	KASET	M-CHAI	NNCL	PRAKIT	SGP	SQ	TNH	TTI	WIN	
AI	AU	BSBM	CMO	F&D	IHL	KCM	MCS	NOVA	PRAPAT	SICT	SSP	TNR	TYCN	WORK	
AIE	B52	BSM	CMR	FMT	IIG	KK	NDX	PRECHA	SIMAT	STAR	STARK	TOPP	UKEM	WPH	
AJ	BEAUTY	BTNC	CPT	GIFT	INGRS	KKC	MJD	NUSA	PTL	SISB	STC	TPCH	UMS	YGG	
ALPHAX	BGT	BYD	CRANE	GLOCON	INOX	KWI	MORE	PAF	RJH	SK	SUPER	TPJPL	UNIQU	ZIGA	
AMC	BH	CAZ	CSR	GREEN	JAK	KYE	MUD	PF	RP	SMART	SVOA	TPJPP	UPA		
APP	BIG	CCP	D	GSC	JR	LEE	NC	PK	RPH	SOLAR	TC	TPLAS	UREKA		
AO	BLAND	CGD	EKH	GTB	JTS	LPH	NDR	PLE	RSP	SPACK	TCCC	TPOLY	VIBHA		
ARIN	BM	CITY	EMC	HTECH	JUBILE	MATI	NFC	PPM	SABUY	SPG	THMUI	TQR	W		

### Anti-corruption Progress Indicator

#### ได้รับการรับรอง

2S	AYUD	BSBM	CPN	FPI	HENG	KBS	MATCH	NOBLE	PM	QH	SE-ED	SSF	THANI	TPCS	UOBKH
7UP	B	BTS	CRC	FPT	HMPRO	KCAR	MBAX	NOK	PPP	QLT	SELIC	SSP	THCOM	TPP	UPF
ADVANC	BAFS	BWG	CSC	FSMART	HTC	KCE	MBK	NSI	PPPM	QTC	SENA	SSSC	THIP	TRU	UV
AF	BAM	CEN	DCC	FSS	ICC	KGI	MC	NWR	PPS	RATCH	SGP	SST	THRE	TRUE	VGI
AI	BANPU	CENTEL	DELTA	FTE	ICHI	KKP	MCOT	OCC	PR9	RML	SINGER	STA	THREL	TSC	VIH
AIE	BAY	CFRESH	DEMCO	GBX	IFS	KSL	META	OGC	PREB	RWI	SIRI	STGT	TIDLOR	TSTE	WACOAL
AIRA	BBL	CGH	DIMET	GC	III	KTB	MFC	ORI	PRG	S&J	SITHAI	STOWER	TIPCO	TSTH	WHA
AJ	BCH	CHEWA	DRT	GCAP	ILINK	KTC	MFEC	PAP	PRINC	SAAM	SKR	SUSCO	TISCO	TTA	WHAUP
AKP	BCP	CHOTI	DTAC	GEL	INET	KWI	MILL	PATO	PRM	SABINA	SMIT	SVI	TKS	TTB	WICE
AMA	BCPG	CHOW	DUSIT	GFPT	INSURE	L&E	MINT	PB	PROS	SAPPE	SMK	SYMC	TKT	TTCL	WIK
AMANAH	BE8	CIG	EA	GGC	INTUCH	LANNA	MONO	PCSGH	PSH	SAT	SMPC	SYNTEC	TMILL	TU	XO
AMATA	BEC	CIMBT	EASTW	GJS	IRC	LH	MOONG	PDG	PSL	SC	SNC	TAE	TMT	TVDH	YUASA
AMATAV	BEYOND	CM	EGCO	GPI	IRPC	LHFG	MSC	PDJ	PSTC	SCB	SNP	TAKUNI	TNITY	TVI	ZEN
AP	BGC	CMC	EP	GPSC	ITEL	LHK	MST	PG	PT	SCC	SORKON	TASCO	TNL	TVO	ZIGA
APCS	BGRIM	COM7	EPG	GSTEEL	IVL	MTC	PHOL	PTG	SCCC	SPACK	SPACK	TCAP	TNP	TWPC	
AS	BKI	COTTO	ERW	GULF	JKN	LRH	MTI	PK	PTT	SCG	SPALI	TCMC	TNR	U	
ASIAN	BLA	CPALL	ESTAR	GUNKUL	JR	M	NBC	PL	PTTEP	SCGP	SPAL	TCG	TOG	UBE	
ASK	BPP	CPF	ETE	HANA	K	MAJOR	NEP	PLANB	PTTGC	SCM	SPI	TFI	TOP	UBIS	
ASP	BROOK	CPI	FE	HARN	KASET	MAKRO	NINE	PLANET	PYLON	SCN	SPRC	TFMAMA	TOPP	UEC	
AWC	BRR	CPL	FNS	HEMP	KBANK	MALEE	NKI	PLAT	Q-CON	SEAOIL	SRICHA	TGH	TPA	UKEM	

#### ประกาศเจตนา

AH	B52	CPW	ECF	FLOYD	J	KEX	NCAP	OR	SAK	SUPER	TMI	VARO			
ALT	CH	DDD	EKH	GLOBAL	JMART	KUMWEL	NOVA	PIMO	SIS	SVT	TQM	VIBHA			
APCO	CI	DHOUSE	ETC	ILM	JMT	LDC	NRF	PLE	SSS	TKN	TRT	W			
ASW	CPR	DOHOME	EVER	INOX	JTS	MEGA	NUSA	RS	STECH	TMD	TSI	WIN			