

SET INDEX น่าจะมีแนวโน้มดีขึ้น

GDP Growth งวด 1Q66 ของสหรัฐออกมาที่ 1.1% QoQ ซึ่งแม้จะต่ำกว่าคาด แต่ก็ยังดีที่สุดในทางบวกได้ เพราะทำให้โอกาสที่จะเกิด Technical Recession ถูกเลื่อนออกไปเร็วที่สุดคือปลายปี 2566 ภาวะดังกล่าวน่าจะทำให้ Fed หลังจากรับขึ้นดอกเบี้ยในการประชุมรอบต้นเดือน พ.ค.66 แล้ว น่าจะคงระดับอัตราดอกเบี้ยนโยบายที่บริเวณ 5.25% ไว้ได้นานขึ้น ซึ่งช่วงการคงอัตราดอกเบี้ยดังกล่าวเราพบว่าจะเป็นเวลาที่ดีตลาดหุ้นสามารถ Perform ได้ดี สำหรับผลประกอบการงวด 1Q66 ของบริษัทจดทะเบียนไทย พบว่ายังอยู่ในทิศทางบวก โดยทำได้สูงกว่า Consensus ราว 15-17% ซึ่งน่าจะมีส่วนช่วยขับเคลื่อนตลาดหุ้นได้ ทั้งนี้โดยภาพรวมเราเชื่อว่าทิศทางของ SET Index (หากไม่นับรวมอิทธิพลของหุ้น DELTA) น่าจะมีโอกาสปรับตัวขึ้น

หากไม่รวมอิทธิพลของการเปลี่ยนแปลงราคาหุ้น DELTA วานนี้ต้องถือว่า SET Index วานนี้ปรับตัวขึ้นได้เล็กน้อย เชื่อว่าน่าจะมีแนวโน้มดีขึ้น คาด SET Index วันนี้อยู่ในกรอบ 1520 – 1545 จุด Top Pick เลือก AOT, CPALL และ CPN

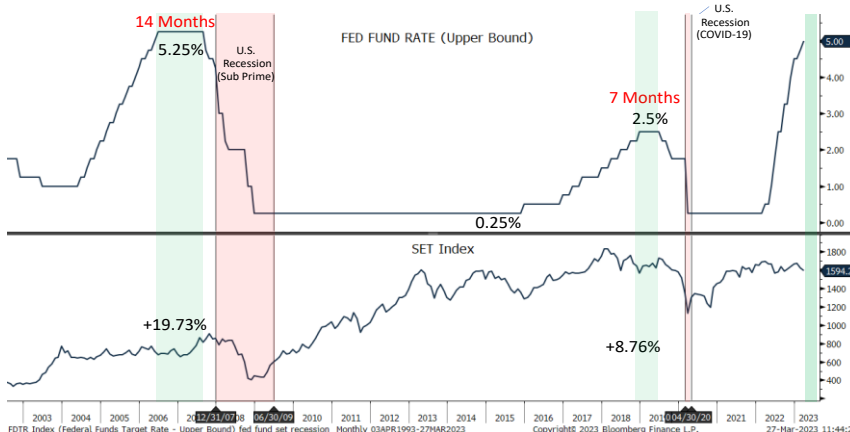
SUPPORT & RESISTANCE

แนวรับ 1,520 จุด
แนวต้าน 1,545 จุด

TOP PICKS

AOT FV@B 80.00
CPALL FV@B 72.00
CPN FV@B 79.00

ช่วงที่ Fed คงอัตราดอกเบี้ย ตลาดหุ้นมักปรับตัวขึ้น



ที่มา: Bloomberg, ฝ่ายวิจัย ASPS

RESEARCH DIVISION

บริษัทหลักทรัพย์ เอเชีย พลัส

เกศศักดิ์ ทวีธีระธรรม

นักวิเคราะห์ปัจจัยพื้นฐานด้านตลาดทุน และทางเทคนิค
เลขทะเบียนนักวิเคราะห์: 004132

กราด เตียรณปราโมทย์

นักวิเคราะห์ปัจจัยพื้นฐานด้านหลักทรัพย์
เลขทะเบียนนักวิเคราะห์: 075365

กวัด ภัทราพงศ์

นักวิเคราะห์ปัจจัยพื้นฐานด้านหลักทรัพย์
เลขทะเบียนนักวิเคราะห์: 117985

สิริลักษณ์ พันธวงศ์

ผู้ช่วยนักวิเคราะห์

ดอกเบี้ยสหรัฐฯใกล้สิ้นสุดขาขึ้น + ความกังวล RECESSION น้อยลง หนุนตลาดหุ้นสหรัฐฯช่วงสั้น

วานนี้ตลาดหุ้นสหรัฐฯ ปรับตัวขึ้นแรงในรอบ 1.5% ถึง 2.5% แม้ GDP สหรัฐไตรมาส 1 จะโตแค่ 1.1%QoQ น้อยกว่าตลาดคาดไว้ที่ 2%QoQ ซึ่งลดลงจากการลงทุนของภาคเอกชน -12.5% ขณะที่ตัวที่เป็นบวก คือ ภาคการส่งออก +4.8% การใช้จ่ายภาครัฐ +4.7% และการบริโภค +3.7% ขณะที่ตัวเลขผู้ขอสวัสดิการว่างงานออกมาต่ำกว่าคาดอยู่ที่ 2.3 แสนตำแหน่ง รวมถึงอัตราการว่างงานยังอยู่ระดับต่ำที่ 3.5% ซึ่งตีความได้ว่าการบริโภคของประชาชนยังดีอยู่ ซึ่งสอดคล้องกับภาพที่เคยนำเสนอว่า ยอดใช้บัตรเครดิตสูงเป็นประวัติการณ์ ทำให้ตลาดคาดว่า เศรษฐกิจสหรัฐฯที่จะเกิด Recession อาจจะ delay ออกไป

GDP สหรัฐ Q1 2023 โตเพียง 1.1% QoQ

Time	Cur.	Imp.	Event	Actual	Forecast	Previous
Thursday, April 27, 2023						
19:30	USD	★ ★ ★	GDP (QoQ) (Q1) P	1.1%	2.0%	2.6%
19:30	USD	★ ★ ★	Initial Jobless Claims	230K	248K	246K

ที่มา: Investing, ฝ่ายวิจัย ASPS

ขณะที่นักลงทุนจับตาดัชนีราคาการใช้จ่ายเพื่อการบริโภคส่วนบุคคล (PCE) ในวันศุกร์นี้ที่ตลาดคาด +4.1%YoY ลดลงจากงวดก่อนหน้า +5.0%YoY ซึ่งดัชนี PCE เป็นมาตรวัดเงินเฟ้อที่ Fed ให้ความสำคัญไม่แพ้ดัชนีราคาผู้บริโภค (CPI) และจุดสำคัญที่ต้องจับตาคือ การประชุม Fed วันที่ 3 พ.ค.66 ที่ตลาดคาดเป็นการขึ้นดอกเบี้ยครั้งสุดท้ายที่ 5.25% และ ตัวเลขการจ้างงานนอกภาคเกษตร (Non Farm payroll) ที่ตลาดคาดอยู่ที่ 181,000 ตำแหน่ง ลดลงจากเดือนก่อนหน้าที่ 236,000 ตำแหน่ง

ประเด็นที่น่าติดตามสัปดาห์หน้า

Date	Country	Economic index	Month	Actual	Consensus	Older
30 Apr 23	CH	Manufacturing PMI	Apr	-	51.5	51.9
01 May 23	US	ISM Manufacturing PMI	Apr	-	46.6	46.3
02 May 23	EU	Manufacturing PMI	Apr	-	45.5	47.5
02 May 23	EU	CPI YoY	Apr	-	6.8%	6.9%
03 May 23	TH	CPI YoY	Apr	-	-	2.83%
03 May 23	EU	Unemployment Rate	Mar	-	6.6%	6.6%
03 May 23	US	Fed Interest Rate Decision*	May-03	-	5.25%	5.0%
04 May 23	EU	Deposit Facility Rate*	May-04	-	3.75%	3.5%
04 May 23	US	Initial Jobless Claims	May-04	-	-	230k
05 May 23	US	Nonfarm Payrolls	Apr	-	181k	236k
05 May 23	US	Unemployment Rate	Apr	-	3.6%	3.5%

ที่มา: Bloomberg, ฝ่ายวิจัย ASPS

สรุป เริ่มมีสัญญาณบวกจากวัฏจักรดอกเบี้ยขาขึ้นของ Fed ใกล้จบลง ขณะที่ประชาชนในสหรัฐอเมริกายังมีกำลังในการใช้จ่ายใช้สอย ประเด็นดังกล่าวทำให้ความกังวล Recession ผ่อนคลายช่วงสั้น หนุนตลาดหุ้นสหรัฐฯ แกว่งในทิศทางขึ้น อย่างไรก็ตาม หากลำดับหน้าตัวเลขเศรษฐกิจที่จะประกาศ อาทิ Manufacturing PMI และ NonFarm payroll ออกมาต่ำกว่าคาด อาจเป็นประเด็นฉุดรั้งตลาดหุ้นได้อีกครั้ง

ดอกเบี้ยสหรัฐใกล้เข้าจุดทรงตัว หนุนตลาดหุ้นดีดกลับ

วานนี้ตลาดหุ้นสหรัฐฯ ดีดตัวขึ้นแรงราว +1.2% ถึง 2.4% หลังผลประกอบการบริษัทจดทะเบียนออกมาดีกว่าคาด บวกกับได้ความหวังที่ Fed ใกล้จะหยุดขึ้นดอกเบี้ยมากขึ้น หลัง GDP Growth งวด 1Q66 ขยายตัวเพียง +1.1%QoQ ซึ่งจากข้อมูลในอดีตชี้ให้เห็นว่า ช่วงที่ Fed คงอัตราดอกเบี้ย จะทำให้ตลาดหุ้นมีแนวโน้มปรับตัวสูงขึ้น โดย SET Index +19.7% หลัง Fed คงดอกเบี้ย 14 เดือน ในช่วงปี 2006-2007 และ +8.8% ในช่วงปี 2018-2019 หลัง Fed คงดอกเบี้ย 7 เดือน

ผลตอบแทนสินทรัพย์ต่างๆ

	Last	%Chg	%MTD	%YTD
America				
NASDAQ	12,142.24	2.43%	-0.65%	6.01%
S&P	4,135.35	1.96%	0.63%	7.1%
Russel	1,751.22	1.20%	-2.84%	-0.57%
DJIA	33,826.16	1.57%	1.66%	2.05%
Europe				
FTSE 100	7,831.58	-0.27%	2.62%	3.10%
DAX	15,800.45	0.03%	1.10%	13.48%
Euro Stoxx 50	4,358.05	0.24%	1.00%	14.88%
CAC 40	7,483.84	0.23%	2.20%	15.60%
ASIA				
Philippines	6,583.68	0.66%	1.29%	0.26%
Indonesia	6,945.48	0.51%	2.06%	1.38%
Australia	7,292.75	-0.32%	1.60%	3.61%
Japan	28,457.68	0.15%	1.48%	9.06%
Malaysia	1,418.05	0.27%	-0.32%	-5.18%
Korea	2,495.81	0.44%	0.77%	11.60%
China	3,285.89	0.67%	0.40%	6.36%
Hong Kong	19,840.28	0.42%	-2.74%	0.30%

	Last	%Chg	%MTD	%YTD
Dollar Index	101.50	0.04%	-0.98%	-1.95%
EURO/USD	1.10	-0.01%	1.73%	3.01%
USD/THB	34.14	0.19%	0.17%	1.36%
Gold Spot	1,987.19	-0.03%	0.91%	8.95%

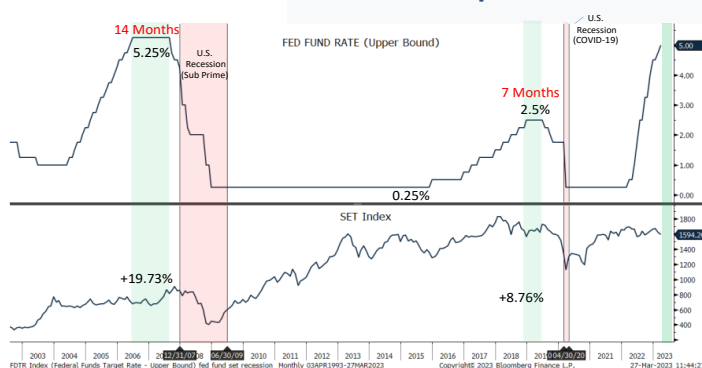
*ค่าลม หมายถึงค่าเงินอ่อนค่า

BOND (US)				
	Last	%Chg	%MTD	%YTD
2 Year	4.07	2.97%	1.07%	-8.08%
5 Year	3.59	2.68%	0.50%	-10.31%
10 Year	3.52	2.09%	1.52%	-9.15%

BOND (TH)				
	Last	%Chg	%MTD	%YTD
1 Year TH	1.79	0.43%	2.55%	31.09%
10 Year TH	2.52	0.54%	4.65%	-4.74%

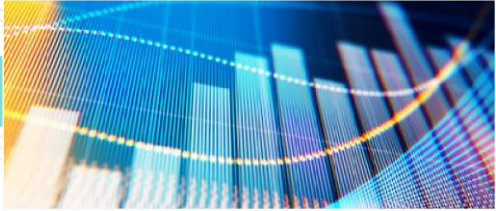
ที่มา: Bloomberg, ฝ่ายวิจัย ASPS

ช่วงที่ Fed คงอัตราดอกเบี้ย ตลาดหุ้นมักปรับตัวขึ้น



ที่มา: Bloomberg, ฝ่ายวิจัย ASPS

ขณะเดียวกันอัตราดอกเบี้ยนโยบายสหรัฐเข้าใกล้ปลายทางขาขึ้นมากขึ้นเรื่อยๆ โดยผลการสำรวจของ Fed Watch Tool พบว่ามีโอกาสสูงถึง 84% ที่ Fed จะขึ้นดอกเบี้ยอีกเพียงแค่นี้ 1 ครั้ง มาอยู่ที่ 5.25% ในการประชุมรอบเดือน พ.ค. ก่อนที่จะเริ่มปรับในช่วง 4Q65 ซึ่งสอดคล้องกับคาดการณ์ของ Bloomberg

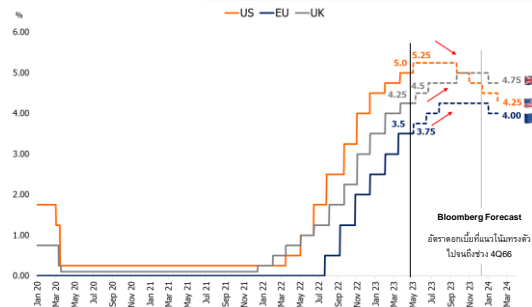


Fed มีแนวโน้มขึ้นดอกเบี้ยอีก 25 bps. ในเดือน พ.ค. นี้

MEETING DATE	MEETING PROBABILITIES														
	200-225	225-250	250-275	275-300	300-325	325-350	350-375	375-400	400-425	425-450	450-475	475-500	500-525	525-550	
5/3/2023								0.0%	0.0%	0.0%	0.0%	0.0%	16.1%	83.9%	0.0%
6/14/2023		0.0%	0.0%	0.0%	0.0%	0.0%	0.0%	0.0%	0.0%	0.0%	0.0%	0.0%	11.0%	82.2%	26.8%
7/26/2023	0.0%	0.0%	0.0%	0.0%	0.0%	0.0%	0.0%	0.0%	0.0%	0.0%	2.2%	21.1%	55.2%	21.5%	
9/20/2023	0.0%	0.0%	0.0%	0.0%	0.0%	0.0%	0.0%	0.0%	0.0%	1.2%	12.4%	39.5%	37.0%	9.9%	
11/1/2023	0.0%	0.0%	0.0%	0.0%	0.0%	0.0%	0.0%	0.0%	0.7%	8.1%	29.2%	38.0%	20.2%	3.8%	
12/13/2023	0.0%	0.0%	0.0%	0.0%	0.0%	0.0%	0.0%	0.8%	6.4%	29.3%	37.7%	20.0%	3.7%	0.0%	
1/31/2024	0.0%	0.0%	0.0%	0.0%	0.0%	0.1%	2.1%	11.9%	30.7%	34.8%	17.3%	3.1%	0.0%	0.0%	
3/20/2024	0.0%	0.0%	0.0%	0.0%	0.1%	1.6%	9.3%	25.6%	33.7%	22.0%	6.9%	0.8%	0.0%	0.0%	
5/1/2024	0.0%	0.0%	0.0%	0.2%	2.0%	10.2%	26.1%	33.0%	21.1%	6.6%	0.8%	0.0%	0.0%	0.0%	
6/19/2024	0.0%	0.0%	0.1%	1.5%	8.0%	21.8%	31.1%	24.3%	10.5%	2.4%	0.2%	0.0%	0.0%	0.0%	
7/31/2024	0.0%	0.1%	1.2%	6.3%	18.3%	28.7%	26.1%	14.1%	4.5%	0.8%	0.1%	0.0%	0.0%	0.0%	
9/25/2024	0.6%	3.5%	11.7%	23.0%	27.5%	20.7%	9.7%	2.8%	0.4%	0.0%	0.0%	0.0%	0.0%	0.0%	

ที่มา: Fed Watch Tool, ฝ่ายวิจัย ASPS

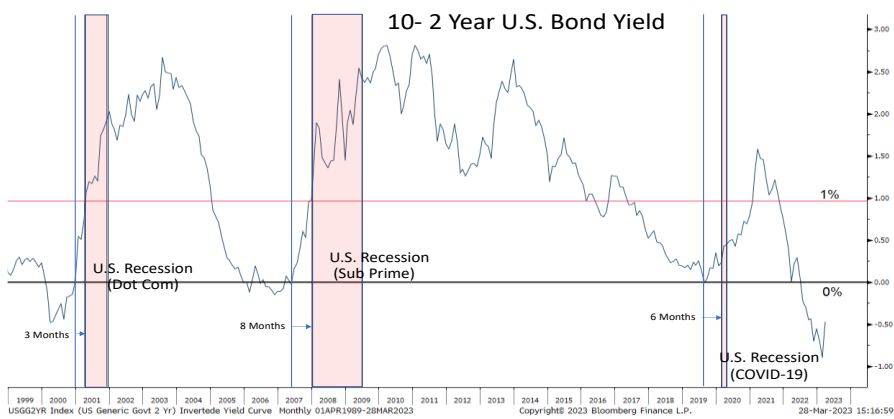
อัตราดอกเบี้ยที่แนวโน้มทรงตัวไปจนถึงช่วง 4Q66



ที่มา: Bloomberg, ฝ่ายวิจัย ASPS

อย่างไรก็ตาม ความเสี่ยงเศรษฐกิจ Recession ยังเป็นเรื่องที่ต้องระวัง จากการตอกย้ำด้วยข้อมูล Inverted Yield Curve ของส่วนต่างระหว่าง Bond Yield 10 และ 2 ปี สหรัฐฯ ตั้งแต่ปี 2000-2020 หากติดลบมักเป็นสัญญาณชี้ว่าเศรษฐกิจสหรัฐฯ เข้าสู่ Recession (ตาม Highlight สีแดง) ได้ถึง 3 ครั้ง (จากวิกฤต Dot Com, Sub Prime และ COVID-19) โดยจุดที่น่าสนใจมากกว่า คือ ยามที่ส่วนต่างระหว่าง Bond Yield 10 และ 2 ปีพลิกจากแดนลบกลับมาขึ้นในแดนบวกในช่วง 0-1% มักเป็นสัญญาณเตือนของ Recession เกิดขึ้นในช่วง 6 เดือนถัดไป

INVERTED YIELD CURVE หากกลับมาอยู่ในช่วง 0-1% ต้องระวัง U.S. RECESSION เกิดจริงๆ



ที่มา: Bloomberg, ฝ่ายวิจัย ASPS

สรุป อัตราดอกเบี้ยสหรัฐฯ เข้าใกล้ปลายทางขาขึ้นมากขึ้นเรื่อยๆ หลัง GDP Growth 1Q66 ขยายตัวเพียงเล็กน้อย ซึ่งจากสถิติในอดีตการคงดอกเบี้ยของ Fed มักจะหนุนตลาดหุ้นติดตัวขึ้นมาในช่วงเวลาดังกล่าว และน่าจะเป็น Sentiment เชิงบวกต่อบ้านเราเช่นกัน

PERFORMANCE SET INDEX มีโอกาสค่อยๆ ดีขึ้น

แม้ว่าวันนี้ SET Index จะปรับตัวลง 12.72 จุด หรือ 0.82% แต่ถ้าหัก DELTA ออกก็เห็นการฟื้นตัวของดัชนีราว 3 จุด อีกทั้งยังเห็นหุ้นแต่ละกลุ่มบวกกระจายตัวมากขึ้น อาทิ กลุ่ม PKG +2.6%, PETRO 2.25%, CONMAT 1.96%, AUTO 1.04%, ENER 0.32% เป็นต้น

ผลตอบแทนราย Sector ในวันที่ 27 เม.ย. 66

Rank	Sector	High ¹	Date	Low ¹	Date	Close	%
	SET	1,531.23	27/04/2023	1,531.23	27/04/2023	1,531.23	-0.82
20	MINE	-		-		-	-
27	ETRON	9,215.84	27/04/2023	9,215.84	27/04/2023	9,215.84	-14.90
18	CONS	60.85	27/04/2023	60.85	27/04/2023	60.85	-1.81
1	AGRI	205.82	27/04/2023	205.82	27/04/2023	205.82	-1.78
7	FIN	3,879.01	27/04/2023	3,879.01	27/04/2023	3,879.01	-1.69
23	MEDIA	38.86	27/04/2023	38.86	27/04/2023	38.86	-1.67
4	HOME	23.58	27/04/2023	23.58	27/04/2023	23.58	-1.21
3	FASHION	696.54	27/04/2023	696.54	27/04/2023	696.54	-0.97
5	PERSON	99.54	27/04/2023	99.54	27/04/2023	99.54	-0.88
6	BANK	373.34	27/04/2023	373.34	27/04/2023	373.34	-0.49
2	FOOD	11,359.09	27/04/2023	11,359.09	27/04/2023	11,359.09	-0.20
22	HEALTH	7,331.97	27/04/2023	7,331.97	27/04/2023	7,331.97	-0.13
25	TOURISM	676.94	27/04/2023	676.94	27/04/2023	676.94	-0.07
26	TRANS	355.45	27/04/2023	355.45	27/04/2023	355.45	-0.02
11	PAPER	3,375.76	27/04/2023	3,375.76	27/04/2023	3,375.76	-
17	RETAIL	146.24	27/04/2023	146.24	27/04/2023	146.24	+0.05
14	STEEL	32.56	27/04/2023	32.56	27/04/2023	32.56	+0.09
8	INSUR	11,004.01	27/04/2023	11,004.01	27/04/2023	11,004.01	+0.17
10	IT	31.70	27/04/2023	31.70	27/04/2023	31.70	+0.22
16	PROP	258.19	27/04/2023	258.19	27/04/2023	258.19	+0.26
15	ENERG	21,901.64	27/04/2023	21,901.64	27/04/2023	21,901.64	+0.32
21	COMM	36,538.14	27/04/2023	36,538.14	27/04/2023	36,538.14	+0.52
28	ICT	162.90	27/04/2023	162.90	27/04/2023	162.90	+0.64
9	AUTO	507.83	27/04/2023	507.83	27/04/2023	507.83	+1.04
15	CONMAT	8,364.89	27/04/2023	8,364.89	27/04/2023	8,364.89	+1.96
12	PETRO	873.58	27/04/2023	873.58	27/04/2023	873.58	+2.25
13	PKG	4,376.21	27/04/2023	4,376.21	27/04/2023	4,376.21	+2.26
24	PRCE	369.83	27/04/2023	369.83	27/04/2023	369.83	+2.79

ที่มา: SETSMART, ฝ่ายวิจัย ASPS

นอกจากนี้หากดูย้อนหลัง 1 สัปดาห์ที่ผ่านมาจะเห็นได้ว่า ดัชนีหุ้นขนาดใหญ่อย่าง SET50 ติดลบเพียง -1.96% (หัก DELTA ออกแทบจะไม่ลบ) ขณะที่หุ้นขนาดเล็กอย่าง MAI และ SSET แม้ไม่ถูกกดดันจากหุ้น DELTA ยังปรับตัวลงแรงถึง -4% และ -3.3% ตามลำดับ

1 สัปดาห์ที่ผ่านมา หุ้นขนาดเล็กลงแรงกว่าหุ้นขนาดใหญ่มาก

Index	YTD	1 Week
SET	-8.24%	-2.16%
SET50	-7.98%	-1.96%
SET100	-8.60%	-2.27%
sSET	-8.63%	-3.33%
SETCLMV	-10.21%	-0.95%
SETHD	-4.78%	-0.29%
SETTHSI	-7.11%	-1.43%
SETWB	-6.99%	-0.28%
mai	-13.83%	-4.02%

ที่มา: SETSMART, ฝ่ายวิจัย ASPS

ดังนั้นภายใต้ Fund Flow ที่เริ่มไหลกลับเข้ามาตลาดหุ้นไทยมากขึ้น, ผลประกอบการ 1Q66 ที่ประกาศออกมาดีกว่าที่ Blomberg Consensus คาดถึง 17% และใกล้เข้าสู่ช่วง Election rally คาดจะช่วยให้ Performance ของหุ้นไทยดีขึ้น โดยเฉพาะหุ้นขนาดใหญ่พื้นฐานดี สภาพคล่องสูง SCC, SCGP, IVL, AOT, CPN, CPALL, BEM เป็นต้น

ส่วน Top pick วันนี้เลือก AOT, CPN, CPALL

ANTI-CORRUPTION PROGRESS INDICATOR

คำอธิบายผลการประเมินแต่ละระดับ

ระดับที่ 1 มีนโยบาย (Committed)

มีคำมั่นหรือมติคณะกรรมการในเรื่องการดำเนินธุรกิจที่จะไม่มีส่วนเกี่ยวข้องกับการทุจริตและการดูแลให้บริษัทปฏิบัติตามกฎหมายที่เกี่ยวข้อง

ระดับที่ 2 ประกาศเจตนารมณ์ (Declared)

มีการประกาศเจตนารมณ์เข้าเป็นแนวร่วมปฏิบัติของภาคเอกชนไทยในการต่อต้านการทุจริต (CAC) หรือโครงการต่อต้านทุจริตที่กำหนดให้องค์กรต้องมีกระบวนการในทำนองเดียวกัน

ระดับที่ 3 มีมาตรการป้องกัน (Established)

มีมาตรการป้องกัน การประเมินความเสี่ยง การสื่อสารและฝึกอบรมแก่พนักงาน รวมทั้งการดูแลให้มีการดำเนินการและการทบทวนความเหมาะสมของมาตรการอย่างสม่ำเสมอ

ระดับที่ 4 ได้รับการรับรอง (Certified)

มีการสอบทานจากคณะกรรมการตรวจสอบหรือผู้สอบบัญชีที่สำนักงาน ก.ล.ต. ให้ความเห็นชอบ และได้รับการรับรองหรือผ่านการตรวจสอบเพื่อให้ความเชื่อมั่นอย่างเป็นอิสระจากหน่วยงานภายนอก (เช่น CAC)

ระดับที่ 5 ขยายผลสู่ผู้ที่เกี่ยวข้อง (Extended)

มีการขยายผลการดำเนินนโยบายต่อต้านการทุจริตสู่ผู้ที่เกี่ยวข้องในห่วงโซ่อุปทาน และการเปิดเผยข้อมูลเกี่ยวกับกรณีทุจริตที่เกิดขึ้น

เปิดเผยบ้างแต่ไม่มีนโยบายที่ชัดเจน

ไม่เปิดเผยหรือไม่มีนโยบาย

CG SCORE: การจัดอันดับบรรษัทภิบาล

คำอธิบายผลการประเมินแต่ละระดับ

ระดับคะแนน 5 (90-100) : ดีเลิศ



ระดับคะแนน 4 (80-89) : ดีมาก



ระดับคะแนน 3 (70-79) : ดี



NR. : ไม่ปรากฏชื่อในรายงาน CGR

"Disclaimer: การเปิดเผย (ก) ผลสำรวจในเรื่องการกำกับดูแลกิจการ (Corporate Governance Report) ที่จัดทำโดยสมาคมส่งเสริมสถาบันกรรมการบริษัทไทย (IOD) และ (ข) ผลการประเมินดัชนีชี้วัดความดีความชอบในการป้องกันการมีส่วนเกี่ยวข้องกับการทุจริตคอร์รัปชัน (Anti-Corruption Progress Indicators) ที่จัดทำโดยสถาบันที่เกี่ยวข้อง ซึ่งมีการเปิดเผยโดยสำนักงานคณะกรรมการกำกับหลักทรัพย์และตลาดหลักทรัพย์นี้ เป็นการสำรวจและประเมินโดยสมาคมหรือสถาบันที่เกี่ยวข้องจากข้อมูลที่ได้รับจากบริษัทจดทะเบียนตามที่บริษัทจดทะเบียนได้ระบุใน (ก) แบบแสดงข้อมูลตามหลักเกณฑ์ Corporate Governance Report of Thai Listed Companies (CGR) ประจำปี และ (ข) แบบแสดงข้อมูลเพื่อการประเมิน Anti-Corruption ซึ่งได้อ้างอิงข้อมูลจากแบบแสดงรายการข้อมูลประจำปี (แบบ 56-1) รายงานประจำปี (แบบ 56-2) หรือในเอกสารหรือรายงานอื่นที่เกี่ยวข้องของบริษัทจดทะเบียนนั้น แล้วแต่กรณี โดยเป็นการสำรวจและประเมินจากข้อมูลของบริษัทจดทะเบียนที่มีการเปิดเผยต่อสาธารณะ และเป็นข้อมูลที่ผู้ลงทุนทั่วไปสามารถเข้าถึงได้ และเป็นการดำเนินการตามนโยบายของสำนักงานคณะกรรมการกำกับหลักทรัพย์และตลาดหลักทรัพย์

ทั้งนี้ ผลการสำรวจหรือผลการประเมินดังกล่าวเป็นการนำเสนอในมุมมองของ IOD หรือสถาบันที่เกี่ยวข้องซึ่งเป็นบุคคลภายนอก โดยมีได้เป็นการประเมินการปฏิบัติของบริษัทจดทะเบียนในตลาดหลักทรัพย์แห่งประเทศไทย และมีได้ใช้ข้อมูลภายในเพื่อการประเมินแต่อย่างใด

เนื่องจากผลสำรวจหรือผลการประเมินดังกล่าวเป็นเพียงผลสำรวจหรือผลการประเมิน ณ วันที่ปรากฏในผลสำรวจหรือผลการประเมินเท่านั้น ดังนั้น ผลสำรวจหรือผลการประเมินจึงอาจเปลี่ยนแปลงได้ภายหลังวันดังกล่าว หรือเมื่อข้อมูลที่เกี่ยวข้องมีการเปลี่ยนแปลง ทั้งนี้ บริษัทหลักทรัพย์ [ม] มิได้ยืนยัน ตรวจสอบ หรือรับรองความถูกต้องครบถ้วนของผลสำรวจหรือผลการประเมินดังกล่าวแต่อย่างใด"

CG SCORE: การจัดอันดับบริษัทกษา

AAV	AUCT	BRR	CPF	EPG	HANA	KKP	METCO	NYT	PR9	S	SE-ED	SST	THANI	TQM	U
ADVANC	AWC	BTS	CPI	ETC	HARN	KSL	MFEC	OISHI	PREB	S&J	SELIC	STA	THCOM	TRC	UAC
AF	AYUD	BTW	CPN	FPI	HMPRO	KTB	MINT	OR	PRG	SAAM	SENA	STEC	THG	TRU	UBIS
AH	BAFS	BWG	CRC	FPT	ICC	KTC	MANO	ORI	PRM	SABINA	SENAJ	STI	THIP	TRUE	UV
AIRA	BANPU	CENTEL	CSS	FSMART	ICHI	LALIN	MOONG	OSP	PROUD	SAMART	SHR	SUN	THRE	TSC	VGI
AKP	BAY	CFRESH	DDD	GBX	III	LANNA	MSC	OTO	PSH	SAMTEL	SIRI	SUSCO	THREL	TSR	VIH
AKR	BBL	CHEWA	DELTA	GC	ILINK	LH	MST	PAP	PSL	SAT	SIS	SUTHA	TIPI	TSTE	WACOAL
ALT	BCP	CHO	DEMCO	GCAP	ILM	LHFG	MTC	PCSGH	PTG	SC	SITHAI	SVI	TIPCO	TSTH	WAVE
AMA	BCPG	CIMBT	DRT	GFPT	INTUCH	LIT	MVP	PDG	PTT	SCB	SMK	SYMC	TISCO	TTA	WHA
AMATA	BDMS	CK	DTAC	GGC	IP	LPN	NCL	PDJ	PTTEP	SCC	SMPC	SYNTEC	TK	TTB	WHAUP
AMATAV	BEM	CKP	DUSIT	GLAND	IRPC	MACO	NEP	PG	PTTGC	SCCC	SNC	TACC	TKT	TTCL	WICE
ANAN	BGC	CM	EA	GLOBAL	ITEL	MAJOR	NER	PHOL	PYLON	SCG	SONIC	TASCO	TMT	TTW	WINNER
AOT	BGRIM	CNT	EASTW	GPI	IVL	MAKRO	NKI	PLANB	Q-CON	SCGP	SPALI	TCAP	TNDT	TU	ZEN
AP	BIZ	COM7	ECF	GPSC	JWD	MALEE	NOBLE	PLANET	QH	SCM	SPI	TEAMG	TNITY	TVDH	
ARIP	BKI	COMAN	ECL	GRAMMY	K	MBK	NSI	PLAT	QTC	SDC	SPRC	TFMAMA	TOA	TVI	
ARROW	BOL	COTTO	EE	GULF	KBANK	MC	NVD	PORT	RATCH	SEAFCO	SPVI	TGH	TOP	TVO	
ASP	BPP	CPALL	EGCO	GUNKUL	KCE	MCOT	NWR	PPS	RS	SEAOIL	SSSC	THANA	TPBI	TWPC	

2S	APCS	BEYOND	CMC	ESSO	HTC	JMART	LHK	NBC	PMTA	RT	SGF	SRICHA	TIGER	TRT	WP
7UP	APURE	BFIT	COLOR	ESTAR	HYDRO	JMT	LOXLEY	NCAP	PPP	RWI	SIAM	SSC	TITLE	TSE	XO
ABICO	AQUA	BJC	CPL	ETE	ICN	KBS	LRH	NCH	PPPM	S11	SINGER	SSF	TKN	TVT	XPG
ABM	ASAP	BJCHI	CPW	FE	IFS	KCAR	LST	NETBAY	PRIME	SA	SKE	STANLY	TKS	TWP	YUASA
ACE	ASEFA	BLA	CRD	FLOYD	IMH	KEX	M	NEX	PRIN	SAK	SKN	STGT	TM	UEC	
ACG	ASIA	BR	CSC	FN	IND	KGI	MATCH	NINE	PRINC	SALEE	SKR	STOWER	TMC	UMI	
ADB	ASIAN	BROOK	CSP	FNS	INET	KIAT	MBAX	NRF	PSG	SAMCO	SKY	STPI	TMD	UOBKH	
AEONTS	ASIMAR	CBG	CWT	FORTH	INSET	KISS	MEGA	NTV	PSTC	SANKO	SLP	SUC	TMI	UP	
AGE	ASK	CEN	DCC	FSS	INSURE	KOOL	META	OCC	PT	SAPPE	SMIT	SWC	TMLL	UPF	
AHC	ASN	CGH	DCON	FTE	IRC	KTIS	MFC	OGC	PTECH	SAWAD	SMT	SYNEX	TNL	UPOIC	
AIT	ATP30	CHARAN	DHOUSE	FVC	IRCP	KUMWEL	MGT	PATO	QLT	SCI	SNP	TAE	TNP	UTP	
ALL	B	CHAYO	DOD	GEL	IT	KUN	MICRO	PB	RBF	SCN	SO	TAKUNI	TOG	VCOM	
ALLA	BA	CHG	DOHOME	GENCO	ITD	KWC	MILL	PICO	RCL	SCP	SORKON	TCC	TPA	VL	
ALUCON	BAM	CHOTI	DV8	GJS	J	KWM	MITSIB	PIMO	RICHY	SE	SPA	TCMC	TPAC	VPO	
AMANAH	BC	CHOW	EASON	GYT	JAS	L&E	MK	PJW	RML	SFLEX	SPC	TEAM	TPCS	VRANDA	
AMARIN	BCH	CI	EFORL	HEMP	JCK	LDC	MODERN	PL	ROUNA	SFP	SPCG	TFG	TPS	WGE	
APCO	BEC	CIG	ERW	HPT	JCKH	LEO	MTI	PM	RPC	SFT	SR	TFI	TRITN	WIK	

A	AS	BROCK	CMAN	EP	HUMAN	KASET	M-CHAI	NNCL	PRAKIT	SGP	SQ	TNH	TTI	WIN	
AI	AU	BSBM	CMO	F&D	IHL	KCM	MCS	NOVA	PRAPAT	SICT	SSP	TNR	TYCN	WORK	
AIE	B52	BSM	CMR	FMT	IIG	KK	NDX	PRECHA	SIMAT	STAR	STARK	TOPP	UKEM	WPH	
AJ	BEAUTY	BTNC	CPT	GIFT	INGRS	KKC	MJD	NUSA	PTL	SISB	STC	TPCH	UMS	YGG	
ALPHAX	BGT	BYD	CRANE	GLOCON	INOX	KWI	MORE	PAF	RJH	SK	SUPER	TPJPL	UNIQU	ZIGA	
AMC	BH	CAZ	CSR	GREEN	JAK	KYE	MUD	PF	RP	SMART	SVOA	TPJPP	UPA		
APP	BIG	CCP	D	GSC	JR	LEE	NC	PK	RPH	SOLAR	TC	TPLAS	UREKA		
AO	BLAND	CGD	EKH	GTB	JTS	LPH	NDR	PLE	RSP	SPACK	TCCC	TPOLY	VIBHA		
ARIN	BM	CITY	EMC	HTECH	JUBILE	MATI	NFC	PPM	SABUY	SPG	THMUI	TQR	W		

Anti-corruption Progress Indicator

ได้รับการรับรอง

2S	AYUD	BSBM	CPN	FPI	HENG	KBS	MATCH	NOBLE	PM	QH	SE-ED	SSF	THANI	TPCS	UOBKH
7UP	B	BTS	CRC	FPT	HMPRO	KCAR	MBAX	NOK	PPP	QLT	SELIC	SSP	THCOM	TPP	UPF
ADVANC	BAFS	BWG	CSC	FSMART	HTC	KCE	MBK	NSI	PPPM	QTC	SENA	SSSC	THIP	TRU	UV
AF	BAM	CEN	DCC	FSS	ICC	KGI	MC	NWR	PPS	RATCH	SGP	SST	THRE	TRUE	VGI
AI	BANPU	CENTEL	DELTA	FTE	ICHI	KKP	MCOT	OCC	PR9	RML	SINGER	STA	THREL	TSC	VIH
AIE	BAY	CFRESH	DEMCO	GBX	IFS	KSL	META	OGC	PREB	RWI	SIRI	STGT	TIDLOR	TSTE	WACOAL
AIRA	BBL	CGH	DIMET	GC	III	KTB	MFC	ORI	PRG	S&J	SITHAI	STOWER	TIPCO	TSTH	WHA
AJ	BCH	CHEWA	DRT	GCAP	ILINK	KTC	MFEC	PAP	PRINC	SAAM	SKR	SUSCO	TISCO	TTA	WHAUP
AKP	BCP	CHOTI	DTAC	GEL	INET	KWI	MILL	PATO	PRM	SABINA	SMIT	SVI	TKS	TTB	WICE
AMA	BCPG	CHOW	DUSIT	GFPT	INSURE	L&E	MINT	PB	PROS	SAPPE	SMK	SYMC	TKT	TTCL	WIK
AMANAH	BE8	CIG	EA	GGC	INTUCH	LANNA	MONO	PCSGH	PSH	SAT	SMPC	SYNTEC	TMILL	TU	XO
AMATA	BEC	CIMBT	EASTW	GJS	IRC	LH	MOONG	PDG	PSL	SC	SNC	TAE	TMT	TVDH	YUASA
AMATAV	BEYOND	CM	EGCO	GPI	IRPC	LHFG	MSC	PDJ	PSTC	SCB	SNP	TAKUNI	TNITY	TVI	ZEN
AP	BGC	CMC	EP	GPSC	ITEL	LHK	MST	PG	PT	SCC	SORKON	TASCO	TNL	TVO	ZIGA
APCS	BGRIM	COM7	EPG	GSTEEL	IVL	MTC	PHOL	PTG	SCCC	SPACK	SPACK	TCAP	TNP	TWPC	
AS	BKI	COTTO	ERW	GULF	JKN	LRH	MTI	PK	PTT	SCG	SPALI	TCMC	TNR	U	
ASIAN	BLA	CPALL	ESTAR	GUNKUL	JR	M	NBC	PL	PTTEP	SCGP	SPC	TFG	TOG	UBE	
ASK	BPP	CPF	ETE	HANA	K	MAJOR	NEP	PLANB	PTTGC	SCM	SPI	TFI	TOP	UBIS	
ASP	BROOK	CPI	FE	HARN	KASET	MAKRO	NINE	PLANET	PYLON	SCN	SPRC	TFMAMA	TOPP	UEC	
AWC	BRR	CPL	FNS	HEMP	KBANK	MALEE	NKI	PLAT	Q-CON	SEAOIL	SRICHA	TGH	TPA	UKEM	

ประกาศเจตนา

AH	B52	CPW	ECF	FLOYD	J	KEX	NCAP	OR	SAK	SUPER	TMI	VARO			
ALT	CH	DDD	EKH	GLOBAL	JMART	KUMWEL	NOVA	PIMO	SIS	SVT	TQM	VIBHA			
APCO	CI	DHOUSE	ETC	ILM	JMT	LDC	NRF	PLE	SSS	TKN	TRT	W			
ASW	CPR	DOHOME	EVER	INOX	JTS	MEGA	NUSA	RS	STECH	TMD	TSI	WIN			