

23 พฤษภาคม 2566

SET50 FUTURES:

ความตึงเครียดทางการเมืองเป็นปัจจัยหนุนระยะสั้น แต่ประเด็นเพดานหนี้สหรัฐฯ ที่ยังคงอยู่และ Fund Flow ที่ไม่ชัดเจนทำให้ SET50 ผันผวน แนะนำ Trading S50M23 ในกรอบ 925-940 จุด

SET50 OPTION:

สถานะ Long S50M23C925 ที่ 20 จุด ถูก Cut Loss 3 จุด สำหรับวันนี้แนะนำ รอ Long S50M23P950 ที่ 20 จุด (SET50 = 940) เป้าทำกำไร 30 จุด (SET50 = 925) และ Cut Loss 3 จุดคาด SET50 ผันผวน

SINGLE STOCK FUTURES:

สถานะ Short BCPM23 ทุน 30.55 บาท ปิดตัดขาดทุน 15% แนะนำ Long CPALLM23 บริเวณ 61.50 บาท เป้าทำกำไร 65.00 บาท และ Cut Loss 0.75 บาทจากทุน

แนะนำ Long JMTM23 บริเวณ 41.00 บาท เป้าทำกำไร 43.00 บาท และ Cut Loss 1 บาทจากทุน

GOLD FUTURES:

GF10 Futures : แนะนำ Trading GF10M23 ที่ 32100-32600 บาท และ Cut Loss 100 บาท จากทุน

Gold Online: แนะนำ Trading GOM23 ที่ \$1970-2000 และ Cut loss \$3

CDS อายุ 1 ปี สหรัฐฯ ปรับตัวสูงขึ้น หลังตลาดจลาจล



ที่มา :Bloomberg

SET50 Index Futures / Option	P.3
Single Stock Futures	P.6
Gold Futures	P.8

* ภายใต้สภาวะที่ตลาดเผชิญกับความผันผวนสูง ทำให้การปรับกลยุทธ์ใน Derivative Talk ต้องดำเนินการได้อย่างรวดเร็วขึ้น ฝ่ายวิจัย จึงเพิ่มช่องทางติดตามคำแนะนำกลยุทธ์การซื้อขายระหว่างวันทำการผ่าน 2 ช่องทาง เพื่อให้นักลงทุนสามารถปรับเปลี่ยนกลยุทธ์ ได้มีประสิทธิภาพมากยิ่งขึ้น คือ

* แอปพลิเคชัน “ASP Smart”



* Telegram “Asia plus group”

Follow now



Asia Plus Group

RESEARCH DIVISION

บริษัทหลักทรัพย์ เอเชีย พลัส

เกิดศักดิ์ ทวีธีระ-sss

นักวิเคราะห์ปัจจัยพื้นฐานด้านตลาดทุน และทางเทคนิค
เลขทะเบียนนักวิเคราะห์: 004132

ประสิทธิ์ รัตนกิจกมล, CISA, CFA

นักวิเคราะห์ปัจจัยพื้นฐานด้านตลาดทุน และด้านเทคนิค
เลขทะเบียนนักวิเคราะห์: 025917

นवलพรรณ น้อยรัชชกร

นักวิเคราะห์ปัจจัยพื้นฐานด้านตลาดทุน และด้านเทคนิค
เลขทะเบียนนักวิเคราะห์: 019994

ชาญชัย พันพานากิจ

นักวิเคราะห์ปัจจัยพื้นฐานด้านตลาดทุน และทางเทคนิค
เลขทะเบียนนักวิเคราะห์: 064045

ธนัฐธ เกิดเนตร

ผู้ช่วยนักวิเคราะห์



สถานะของนักลงทุน

	All Futures Long(Short) Position : Contract			Accumulated Long(Short)		
	Long	Short	Net	2 Days	1 Weeks	1 Months
Institution	231,401	174,449	56,952	113,275	129,910	239,921
Foreign	164,892	132,261	32,631	29,262	49,720	-36,747
Retail	370,520	460,103	-89,583	-142,537	-179,630	-203,174

	SET50 Futures Long(Short) Position : Contract			Accumulated Long(Short)		
	Long	Short	Net	2 Days	1 Weeks	1 Months
Institution	67,095	70,707	-3,612	-1,949	-14,515	-419
Foreign	117,810	98,707	19,103	-5,612	34,096	-57,546
Retail	221,989	237,480	-15,491	7,561	-19,581	57,965

	Single Stock Futures Long(Short) Position : Contract			Accumulated Long(Short)		
	Long	Short	Net	2 Days	1 Weeks	1 Months
Institution	138,588	83,595	54,993	100,770	111,465	235,514
Foreign	21,540	13,725	7,815	31,176	27,024	32,293
Retail	90,665	153,473	-62,808	-131,946	-138,489	-267,807

	Metal Futures Long(Short) Position : Contract			Accumulated Long(Short)		
	Long	Short	Net	2 Days	1 Weeks	1 Months
Institution	1,771	607	1,164	1,287	-1,124	293
Foreign	23,914	18,057	5,857	3,332	-13,099	-19,629
Retail	13,194	20,215	-7,021	-4,619	14,223	19,336

	Call Option Long(Short) Position : Contract			Accumulated Long(Short)		
	Long	Short	Net	2 Days	1 Weeks	1 Months
Institution	663	580	83	-351	-1,405	-5,228
Foreign	720	636	84	150	881	2,907
Retail	7,114	7,281	-167	201	524	2,321

	Put Option Long(Short) Position : Contract			Accumulated Long(Short)		
	Long	Short	Net	2 Days	1 Weeks	1 Months
Institution	608	231	377	450	419	-604
Foreign	907	801	106	357	678	982
Retail	7,447	7,930	-483	-807	-1,097	-378



SET50 OVERVIEW

ความคืบหน้าด้านการเมืองในประเทศหลังวานนี้พรรคก้าวไกลและพรรคร่วม ลงนาม MOU ประกาศวาระการทำงานที่จะผลักดันร่วมกัน ส่วนประเด็นที่ให้น้ำหนักถัดไปอยู่ที่ การรวมเสียดังกล่าว ส.ว. เพื่อโหวตนายคาควบคู่ไปกับนโยบายขับเคลื่อนประเทศของพรรค ร่วมจัดตั้งรัฐบาล ส่วนปัจจัยต่างประเทศอยู่ที่การความคืบหน้าเจรจาขยายเขตแดนนี้ สหรัฐฯที่ยังไม่ได้ข้อยุติส่งผลให้ CDS 1 ปีสหรัฐฯ ปรับขึ้น 145.56 จุดหรือคิดเป็น 14.73% ส่วนตลาดหุ้นสหรัฐฯวานนี้แกว่งบวกลบบริหารจัดการกระจายในช่วง -0.42% ถึง 0.50% ด้าน ทิศทาง Fund Flow ยังมีสัญญาณไม่ชัดเจนจากนักลงทุนต่างชาติที่ขายสุทธิ -1.47 ล้าน บาทแต่กลับเปิด Long สุทธิใน SET50 Futures อีก 1.91 หมื่นสัญญา ภายใต้ปัจจัย แวดล้อมข้างต้นทำให้ SET50 Index แกว่งผันผวนตามกรอบ 925 - 940 จุด

SET50 INDEX FUTURES

Direction Trading : ความคืบหน้าทางการเมืองเป็นปัจจัยหนุนระยะสั้น แต่ประเด็น เขตแดนนี้สหรัฐฯที่ยังคงอยู่และ Fund Flow ที่ไม่ชัดเจนทำให้ SET50 ผันผวน แนะนำ Trading S50M23 ในกรอบ 925-940 จุด

Spread Trading: เปิด Short Spread S50M23U23 ได้ที่ -1.71 จุด ปัจจุบันกำไร 1.3 จุด แนะนำถือต่อโดยคาด Spread ระหว่าง S50U23 ลบด้วย S50M23 ณ วันที่ 29 มิ.ย. 2566 จะเท่ากับ -4.91 จุด

SET50 Option: สถานะ Long S50M23C925 ที่ 20 จุด ถูก Cut Loss 3 จุด สำหรับ วันนี้แนะนำรอ Long S50M23P950 ที่ 20 จุด (SET50 = 940) เป้าทำกำไร 30 จุด (SET50 = 925) และ Cut Loss 3 จุดคาด SET50 ผันผวน

S50M23 (30 MIN CHART)



ที่มา: สายงานวิจัย บล. เอเชีย พลัส

	แนวรับ	แนวต้าน
SET50	925	940
S50M23	925	940

* ภายใต้สภาวะที่ตลาดเผชิญกับความผันผวนสูง ฝ่ายวิจัยจึงเพิ่มช่องทางติดตามคำแนะนำกลยุทธ์การซื้อขายระหว่างวันผ่าน 2 ช่องทาง คือ

- * แอปพลิเคชัน "ASP Smart" 
- * Telegram "Asia plus group"

Follow now

 Asia Plus Group

TECHNICAL COMMENT

S50M23 มีสัญญาณบวกระยะสั้น หลังผ่านแนวต้าน 925 จุด โดยมีแนวต้าน 940 จุด



SET50 Index	Last	1Yr Hist. Volatility	2Week Hist. Volatility
	929.56	11.67	12.2294

Call Option

	Premium	Chg	Break Even	Intrinsic Value	Time Value	All-in-Premium	Theory Price	Volume	Open Interest	Implied Volatility	Delta	Effective Gearing	Time Decay
S50M23C1025	0.80	0.10	> 1025.8	0.00	0.80	10.35%	0.14	0	9276	17.04	0.04	46.00	10.4%
S50M23C1000	2.00	0.40	> 1002	0.00	2.00	7.79%	0.69	0	13571	16.55	0.09	41.41	7.8%
S50M23C975	5.00	1.10	> 980	0.00	5.00	5.43%	2.58	0	13576	16.41	0.19	35.19	5.4%
S50M23C950	11.00	2.00	> 961	0.00	11.00	3.38%	7.61	0	10467	16.24	0.35	29.28	3.4%
S50M23C925	22.00	4.60	> 947	4.56	17.44	1.88%	17.89	0	4807	16.58	0.54	23.01	1.9%

Put Option

	Premium	Chg	Break Even	Intrinsic Value	Time Value	All-in-Premium	Theory Price	Volume	Open Interest	Implied Volatility	Delta	Effective Gearing	Time Decay
S50M23P1025	96.20	-10.00	< 928.8	95.44	0.76	-0.08%	95.57	0	214	16.92	-0.96	-9.27	-0.1%
S50M23P1000	71.00	-10.60	< 929	70.44	0.56	-0.06%	71.17	0	884	12.45	-0.96	-12.60	-0.1%
S50M23P975	49.80	-9.20	< 925.2	45.44	4.36	-0.47%	48.10	0	1862	15.49	-0.82	-15.36	-0.5%
S50M23P950	30.80	-10.40	< 919.2	20.44	10.36	-1.11%	28.19	0	4618	15.53	-0.66	-19.88	-1.1%
S50M23P925	17.00	-7.00	< 908	0.00	17.20	-2.32%	13.51	0	7344	16.05	-0.45	-24.74	-2.3%

ที่มา: สายงานวิจัย บล. เอเชีย พลัส

ภาพรวมการซื้อขาย SET50 INDEX

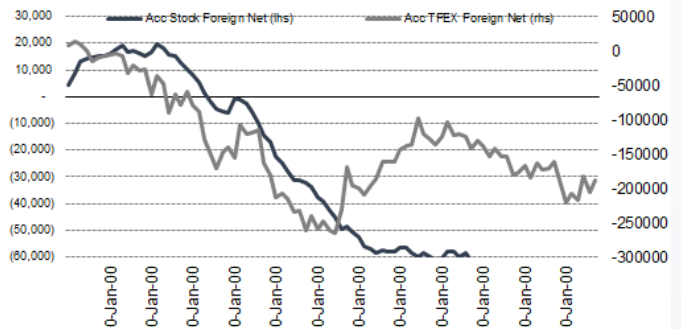
UNDERLYING	Close	Chg	%Chg	สนบการซื้อขาย
SET50	929.56	10.12	1.09%	22/5/23

Symbol	Settle	Chg	%Chg	Vol.	OI	OI Chg
S50J23	925.01	0.0	0.0%	73	81	0
S50K23	930.00	13.3	1.4%	23	217	5
S50M23	929.80	11.3	1.2%	347,965	558,208	55,356
S50U23	926.90	11.1	1.2%	39,137	76,240	7,145
S50Z23	927.80	11.1	1.2%	12,261	33,412	2,561
S50H24	924.50	8.8	1.0%	7,440	9,453	1,999

SET50 Futures Long(Short) : สิ้นวัน	Long	Short	Net	2 วัน	2 สัปดาห์	1 เดือน
สกลมัน	67,095	70,707	-3,612	-1,949	12,871	-419
คางชาดี	117,810	98,707	19,103	-5,612	-23,353	-57,546
รายย่อย	221,989	237,480	-15,491	7,561	10,482	57,965

ที่มา: สายงานวิจัย บล. เอเชีย พลัส

ความสัมพันธ์สถานะของนักลงทุนต่างประเทศ ในตราสารทุน และ SET50 FUTURES



ที่มา: สายงานวิจัย บล. เอเชีย พลัส

คาดการณ์ SPREAD ณ สิ้นเดือนจาก ASPS MODEL

	เป้าหมาย Spread ชีริย์ทอลล์ - ชีริย์ทอลล์					
	S50F23	S50G23	S50H23	S50J23	S50K23	S50M23
	ณ 30 ม.ค.66	ณ 27 ก.พ.66	ณ 30 มี.ค.66	ณ 27 เม.ย.66	ณ 30 พ.ค.66	ณ 29 มิ.ย.66
S50F23						
S50G23	-3.33					
S50H23	-5.93	-2.60				
S50J23	-9.70	-6.37	-3.37			
S50K23	-9.81	-6.47	-3.06	0.31		
S50M23	-8.80	-5.45	-1.64	1.73	1.42	

*สมมติฐานอัตราดอกเบี้ยนโยบายระหว่าง เม.ย. - มิ.ย. 66 เท่ากับ 1.75%

ที่มา: สายงานวิจัย บล. เอเชีย พลัส

SET50 ที่ระดับค่า PER ต่างๆ

SET 50 Sensitivity	ม.ค. 66E	มี.ค. 66E	เม.ย. 66E	พ.ค. 66E	มิ.ย. 66E	ก.ย. 66E	ธ.ค. 66E
PER 15.5	888	902	908	915	922	942	963
PER 16	917	931	938	945	952	973	994
PER 16.5	945	960	967	974	981	1,003	1,025
PER 17	974	989	996	1,004	1,011	1,033	1,056
PER 17.5	1,003	1,018	1,026	1,033	1,041	1,064	1,087
PER 18	1,031	1,047	1,055	1,063	1,071	1,094	1,118
PER 18.5	1,060	1,076	1,084	1,092	1,100	1,125	1,149
PER 19	1,088	1,105	1,113	1,122	1,130	1,155	1,180

ที่มา: สายงานวิจัย บล. เอเชีย พลัส



SINGLE STOCK FUTURES

Long CPALLM23

แนวโน้มกำไรของ CPALL ในงวด 2Q66 ยังดูสดใสต่อเนื่อง โดยคาดการณ์กำไรจะโตได้ทั้ง QoQ และ YoY จากกำลังซื้อที่คาดว่าจะดีขึ้น ทุกธุรกิจ ทั้ง 7-Eleven MAKRO Lotus's ตามภาวะเศรษฐกิจ ที่จะค่อยเติบโตขึ้น บวกกับคาดหวังเงินสะพัดในช่วงเลือกตั้ง (กลาง พ.ค. 66) ซึ่งจะหนุนการจับจ่าย รวมทั้งการซื้อสินค้าและบริการจากทุกธุรกิจของบริษัท

ราคาหุ้นรายวัน ปรับฐานจนเกิดแท่งเทียน Technical Rebound เป็น Hammer คาดเป็นจุด Bottom ของรอบ เบื้องต้นควร Breakout 62.25 บาท จะยืนยันรอบฟื้นตัว

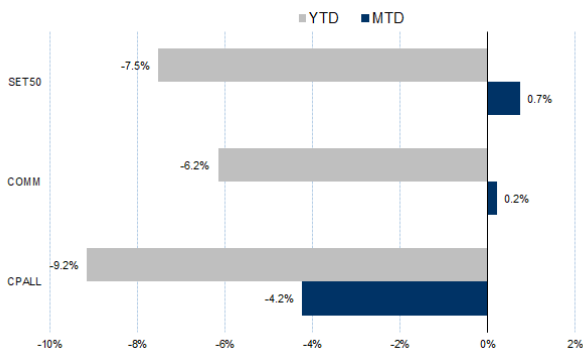
กลยุทธ์การลงทุน

แนะนำ Long CPALLM23 บริเวณ 61.50 บาท เป้าทำกำไร 65.00 บาท และ Cut Loss 0.75 บาทจากทุน

Future							Underlying	
Future	Settle Price	Basis	Vol	OI	OI Change	Leverage	Upside	PER 66F
CPALLM23	62.20	0.20	392	2945	-654	14.97	13.64%	30.54

ที่มา: สายงานวิจัย บล. เอเชีย พลัส

HISTORICAL PRICE



ที่มา: สายงานวิจัย บล. เอเชีย พลัส

TECHNICAL CHART



ที่มา: สายงานวิจัย บล. เอเชีย พลัส



Long JMTM23

คาดการณ์ราคาหุ้นปี 2566-67 จะเพิ่มขึ้น 22.9% yoy และ 19.1% yoy ทำ New high ต่อเนื่องจากรายได้ธุรกิจบริหารหนี้เติบโต สอดคล้องกับพอร์ตลูกหนี้และการตัดมูลค่าเงินลงทุนในลูกหนี้ด้วยคุณภาพที่หมดลงต่อเนื่อง ราคาหุ้น ปรับฐานแรง นับตั้งแต่ต้นปี 2566 สะท้อนความกังวลเกี่ยวกับภาวะเงินเฟ้อและเศรษฐกิจชะลอตัวไปมาก Fair Value 65.00 บาท

ราคาหุ้นรายวัน เกิดสัญญาณ Technical Rebound หลังจากทดสอบแนวรับโซน 36.25 บาท พร้อมสัญญาณบวกล่าสุดจากจังหวะ Higher Low บ่งชี้ Upside ที่เริ่มเปิดกว้าง

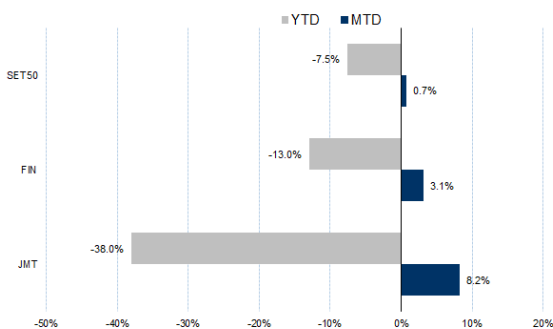
กลยุทธ์การลงทุน

แนะนำ Long JMTM23 บริเวณ 41.00 บาท เป้าทำกำไร 43.00 บาท และ Cut Loss 1 บาทจากทุน

Future							Underlying	
Future	Settle Price	Basis	Vol	OI	OI Change	Leverage	Upside	PER 66F
JMTM23	42.90	0.15	397	4481	-16	-	23.08%	37.14

ที่มา: สายงานวิจัย บล. เอเชีย พลัส

HISTORICAL PRICE



ที่มา: สายงานวิจัย บล. เอเชีย พลัส

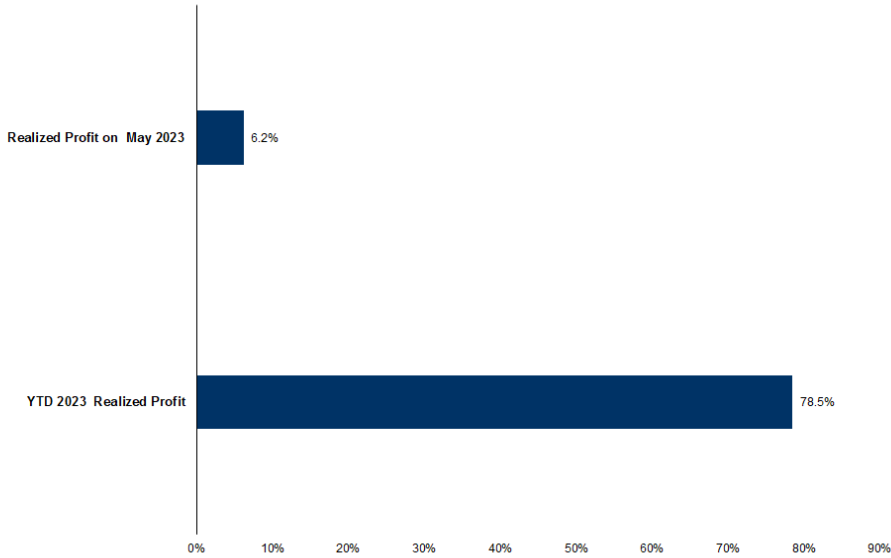
TECHNICAL CHART



ที่มา: สายงานวิจัย บล. เอเชีย พลัส



TRACKING PERFORMANCE



หมายเหตุ การคำนวณผลตอบแทนจะใช้ราคาเปิดในวันแนะนำเป็นต้นทุน เทียบกับราคาปิดล่าสุด เป็นผลตอบแทนสะสมจนกว่าจะถึงวันที่ฝ่ายวิจัยแนะนำไปปิดสถานะทำกำไร/ตัดขาดทุน

ที่มา: สายงานวิจัย บล. เอเชีย พลัส

TOP 20 MOST ACTIVE VOLUME

	Future	Settle Price	Basis	Vol	OI	OI Change	Leverage	Resistance	Support	
1	BEAUTYM23	0.79	0.74	17,643	33,106	-	1,507	4.05	1.06	0.98
2	SIRIM23	1.75	1.74	8,600	41,070	-	1,049	15.44	1.75	1.71
3	TTBM23	1.49	1.51	8,239	22,114	-	2,868	-	1.53	1.48
4	TUM23	14.9	14.8	3,636	9,244	-	1,897	9.10	15.49	14.70
5	TRUEM23	6.4	6.35	3,217	16,745	-	2,496	12.42	6.54	6.62
6	GULFM23	47.7	47.5	2,717	11,919	-	2,013	2.72	48.60	47.20
7	BEMM23	8.33	8.3	2,022	12,934	-	513	13.30	8.33	8.41
8	ERWM23	4.37	4.36	2,000	2,568	-	1,502	6.78	4.37	4.26
9	BANPUM23	8.07	8.05	1,747	50,240	-	526	16.03	8.13	7.76
10	CPALLM23	62	61.75	1,580	3,599	-	60	14.97	62.35	61.51
11	CKPM23	3.74	3.68	1,516	27,349	-	1,011	4.88	3.79	3.69
12	PRMM23	6.18	6.2	1,500	3,316	-	4	4.64	6.18	5.63
13	IRPCM23	2.27	2.24	1,348	21,980	-	19	8.54	2.29	2.27
14	BDMSM23	28	28	1,234	3,000	-	1,202	17.05	28.06	28.35
15	ORM23	20.9	20.8	1,171	3,185	-	353	-	21.92	21.21
16	GUNKULM23	3.33	3.3	1,037	134,242	-	1,081	19.36	3.33	3.34
17	PSLM23	10.02	10.2	917	2,166	-	922	14.76	10.22	10.28
18	COM7M23	27.67	27.75	879	4,498	-	240	4.94	29.17	27.32
19	STPIM23	3.62	3.5	832	19,852	-	177	6.44	3.73	3.69
20	BCPGM23	8.83	8.85	800	6,066	-	500	4.24	8.83	8.75

ที่มา: สายงานวิจัย บล. เอเชีย พลัส



GOLD FUTURES

ราคาทองคำตลาดสหรัฐเมื่อคืน ลดลง 8.1 เหรียญฯ ปิดที่ 1,969 เหรียญฯ จากแรงเทขาย หลังราคาทองคำปรับตัวขึ้นเกือบ 20 เหรียญฯ เมื่อวันศุกร์ที่ผ่านมา นอกจากนี้ราคาทองคำมีแรงกดดันจากปรับขึ้นของอัตราผลตอบแทนพันธบัตรสหรัฐ และแข็งค่าของเงินดอลลาร์ หลังเจ้าหน้าที่ระดับสูงของธนาคารกลางสหรัฐ (เฟด) ออกมาสนับสนุนการเดินหน้าปรับขึ้นดอกเบี้ย หนุนให้ Dollar Index วานนี้ขยับขึ้น 0.32% ปิดที่ 103.24 จุด โดยสัปดาห์นี้ นอกจากต้องติดตามการเจรจาเขตนาหนีสหรัฐฯ ยังมีการรายงานผลประชุมเฟดเมื่อวันที่ 2-3 พ.ค. ที่ผ่านมา และตัวเลขเศรษฐกิจสำคัญสหรัฐฯ เช่น ยอดขายบ้านใหม่, ดัชนี PCE และจีดีพี 1Q66 ฯลฯ

กลยุทธ์การลงทุน

ราคาทองคำ GF10M23 เมื่อคืน เพิ่มขึ้น 40 บาท ปิดที่ 32,390 บาท (1,977 เหรียญฯ) สูงกว่าราคาทองคำตลาด spot ล่าสุดที่เคลื่อนไหวบริเวณ 1,970 เหรียญฯ คาดราคา GF10M23 วันนี้จะเคลื่อนไหวในกรอบ 32,150-32,500 บาท ฝ่ายวิจัยคงแนะนำ Trading GF10M23 กรอบ 1,960-1,990 เหรียญฯ เทียบเท่า 32,100-32,600 บาท และกำหนดจุด cut loss 100 บาทจากทุน เพื่อป้องกันความเสี่ยงหากราคาทองคำเคลื่อนไหวผิดจากคาด

GOLD SPOT



ที่มา: สายงานวิจัย บล. เอเชีย พลัส

Gold Online Futures

	Last	Chg	%Chg	Vol	OI	OI Chg
GOM23	1,989	8	0.42	22,000	34,940	-5299
GOU23	2,020	9	0.46	6,960	10,221	-780

Mini Gold Futures

	Last	Chg	%Chg	Vol	OI	OI Chg
GF10M23	32,350	110	0.34	2,411	6,055	-536
GF10Q23	32,450	150	0.46	739	3,495	-212
GF10V23	32,480	40	0.12	126	578	57

ที่มา: สายงานวิจัย บล.เอเชีย พลัส

หมายเหตุ 9 ราคาปิดของ Gold Futures (Night Session) Settle ณ เวลา 22.00 น. และปริมาณการซื้อขายเกิดขึ้นในช่วงเวลา 19.30-22.30 น.



GOLD ONLINE FUTURES (GOM23)

ทิศทางราคาทองคำ หลุดแนวรับสำคัญ บริเวณ Zone Neck Line พร้อมแท่งเทียน Bearish Breakout รูปแบบ Double Top บ่งชี้สัญญาณลบ คาดกรอบ \$1970-\$2000
Gold Online: แนะนำ Trading GOM23 ที่ \$1970-2000 และ Cut loss \$3

GOM23



ที่มา: สายงานวิจัย บล. เอเชีย พลัส

BASIS ระหว่าง GOM23-GOLD SPOT



ที่มา: สายงานวิจัย บล. เอเชีย พลัส

การแปลงราคาทองคำให้เป็นบาท

	FX (บาท/ USD)				
	33.50	33.75	34.00	34.25	34.50
1,900	30,255	30,480	30,706	30,932	31,158
1,930	30,732	30,962	31,191	31,420	31,650
1,960	31,210	31,443	31,676	31,909	32,142
1,990	31,688	31,924	32,161	32,397	32,634
2,020	32,165	32,406	32,646	32,886	33,126
2,050	32,643	32,887	33,130	33,374	33,618
2,080	33,121	33,368	33,615	33,862	34,110
2,110	33,599	33,849	34,100	34,351	34,602
2,140	34,076	34,331	34,585	34,839	35,094

ที่มา: สายงานวิจัย บล. เอเชีย พลัส

คำนวณกำไรขาดทุนของ MINI GOLD FUTURES

มีกลทอนรายย่อย
(ค่าธรรมเนียม 98.10 บาท/สัญญา/ข้าง)

ราคาปิด future	เปลี่ยนแปลง	กำไร (ขาดทุน)	ค่าธรรมเนียม+ VAT (บาท)	กำไร (ขาดทุน)สุทธิ
32,720.00	250.0	2,500	(210)	2,290
32,670.00	200.0	2,000	(210)	1,790
32,620.00	150.0	1,500	(210)	1,290
32,570.00	100.0	1,000	(210)	790
32,520.00	50.0	500	(210)	290
32,470.00	0.0	-	(210)	(210)
32,420.00	-50.0	(500)	(210)	(710)
32,370.00	-100.0	(1,000)	(210)	(1,210)
32,320.00	-150.0	(1,500)	(210)	(1,710)
32,270.00	-200.0	(2,000)	(210)	(2,210)
32,220.00	-250.0	(2,500)	(210)	(2,710)

ที่มา: สายงานวิจัย บล. เอเชีย พลัส