

30 พฤษภาคม 2566

แกว่งตัวในกรอบ 1520 – 1545 จุด

เข้านี้ยังไม่เห็นการเปลี่ยนแปลงของปัจจัยแวดล้อมทางพื้นฐาน โดยส่วนใหญ่อยู่ในช่วงที่รอความชัดเจน เริ่มจากพาดานห์สหรัฐฯ ที่แม้จะบรรลุข้อตกลงเบื้องต้น แต่ก็ยังต้องผ่านขั้นตอนทางสภา ส่วนในบ้านเรานั้นจะมีการประชุมของว่าที่พรรคร่วมรัฐบาล 8 พรรค 312 เสียง ซึ่งมีประเด็นที่ต้องรอความชัดเจนหลักๆ เป็นเรื่องตำแหน่งประธานสภาผู้แทนราษฎร และตำแหน่งในคณะรัฐมนตรี ในส่วนของตลาดการเงิน ในวันพรุ่งนี้จะมีการประชุม กนง. ซึ่งถูกคาดหมายว่าจะเห็นการปรับขึ้นดอกเบี้ยนโยบายมาอยู่ที่ 2% แต่สิ่งที่จะต้องลุ้นต่อไปก็คือทิศทางหลังจากนี้ว่าจะมีการปรับขึ้นดอกเบี้ยต่อการประชุมรอบที่เหลือของปีนี้หรือไม่ ทั้งนี้หากมีสัญญาณของการปรับขึ้นดอกเบี้ยต่อ ก็จะสร้างแรงกดดันต่อ SET Index เนื่องจากทำให้ Market Earning Yield Gap แคบลง ลดแรงดึงดูด Fund Flow

ภายใต้ภาวะที่ยังไม่เห็นการเปลี่ยนแปลงของปัจจัยแวดล้อมทางพื้นฐาน และหลายเรื่องอยู่ระหว่างการรอผล คาด SET Index วันนี้อยู่ในกรอบ 1520 – 1545 จุด หุ้น Top Pick วันนี้เลือก KTB, MAJOR และ SCGP

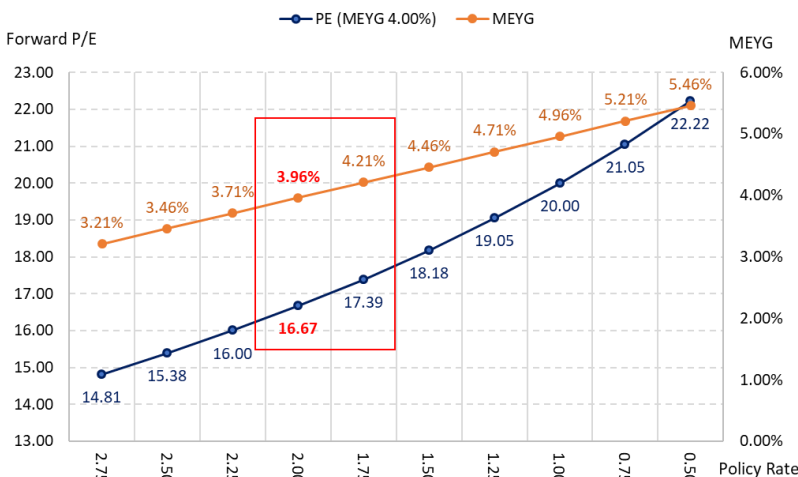
SUPPORT & RESISTANCE

แนวรับ 1,520/1,525 จุด
แนวต้าน 1,545 จุด

TOP PICKS

KTB FV@B 20.30
MAJOR FV@B 21.80
SCGP FV@B 56.00

เปรียบเทียบ MEYG และ PE ของ SET ในระดับดอกเบี้ยนโยบายต่างๆ



ที่มา: SETSMART, ฝ่ายวิจัย ASPS (ข้อมูลสิ้นสุด 29 พ.ค. 66)

RESEARCH DIVISION

บริษัทหลักทรัพย์ เอเซีย พลัส

เกศศักดิ์ ทวีธีระธรรม

นักวิเคราะห์ปัจจัยพื้นฐานด้านตลาดทุน และทางเทคนิค
เลขทะเบียนนักวิเคราะห์: 004132

ภราดร เตียรณปราโมทย์

นักวิเคราะห์ปัจจัยพื้นฐานด้านหลักทรัพย์
เลขทะเบียนนักวิเคราะห์: 075365

กวัด ภัทรภาพงศ์

นักวิเคราะห์ปัจจัยพื้นฐานด้านหลักทรัพย์
เลขทะเบียนนักวิเคราะห์: 117985

สิริลักษณ์ พันธวงศ์

ผู้ช่วยนักวิเคราะห์

ติดตามการเปลี่ยนผ่านนโยบายการเงินสหรัฐฯ

วานนี้ตลาดหุ้นสหรัฐฯปิดทำการเนื่องในวัน Memorial Day และยังเป็นวันหยุดของตลาดหุ้นหลายๆ ประเทศ อาทิ อังกฤษ เกาหลีใต้ เป็นต้น อีกทั้งยังเป็นช่วงเปลี่ยนผ่านการดำเนินนโยบายการเงินของ Fed ทำให้การซื้อขายหุ้นไม่ค่อยคึกคัก โดยตลาดหุ้นยุโรปปิดตัวราว -0.2% ถึง +0.7% ส่วนในบ้านเราแม้จะ +0.66% แต่มีมูลค่าการซื้อขายเพียง 37.8 หมื่นล้านบาท

ปฏิทินวันหยุด

Date	Country	Exchange Name	Holiday
May 29, 2023	Denmark	Copenhagen Stock Exchange	Pentecost
	Hungary	Budapest Stock Exchange	Pentecost
	Iceland	Iceland Stock Exchange	Pentecost
	Norway	Oslo Stock Exchange	Pentecost
	South Korea	Seoul Stock Exchange	Vesak Day
	South Korea	KOSDAQ	Vesak Day
	Switzerland	Switzerland Stock Exchange	Pentecost
	United Kingdom	London Stock Exchange	Bank Holiday
	United Kingdom	Aquis Exchange	Bank Holiday
	United States	New York Stock Exchange	Memorial Day

ที่มา: Investing, ฝ่ายวิจัย ASPS

ขณะที่ภายในสัปดาห์นี้เจ้าหน้าที่ Fed หลายรายจะออกมาให้ความเห็นและมุมมองเกี่ยวกับการดำเนินนโยบายการเงินสหรัฐฯ ก่อนที่จะประชุม Fed ในวันที่ 14 มิ.ย. นี้ (ปฏิทินการให้ความเห็นดังตารางด้านล่าง) ทั้งนี้หากมีสัญญาณที่บ่งบอกว่าเงินเฟ้อสหรัฐฯ ยังสูงหรือชะลอตัวได้ช้ากว่าคาด อาจเป็นปัจจัยที่ทำให้ Fed เดินหน้าขึ้นดอกเบี้ยต่อไป หรือคงดอกเบี้ยไว้ในระดับสูงนานกว่าเดิม

ซึ่งล่าสุดตลาดคาดว่า การปรับขึ้นอัตราดอกเบี้ยของ Fed จะยังคงมีอยู่ โดยการสำรวจของ Fed Watch Tool เผยว่ามีโอกาสสูงถึง 64% ที่ Fed จะขึ้นดอกเบี้ยไปสู่ 5.50% ซึ่งในช่วงต้นเดือน ตลาดคาดว่า Fed จะยุติการขึ้นดอกเบี้ยแล้วในรอบประชุมดังกล่าว

ติดตามความเห็นจากเจ้าหน้าที่ Fed

Time	Cur.	Imp.	Event	Actual	Forecast	Previous
Wednesday, May 31, 2023						
19:50	USD	☆☆☆	FOMC Member Bowman Speaks			
23:30	USD	☆☆☆	FOMC Member Harker Speaks			
Thursday, June 1, 2023						
00:30	USD	☆☆☆	Fed Governor Jefferson Speaks			
Friday, June 2, 2023						
00:00	USD	☆☆☆	FOMC Member Harker Speaks			

ที่มา: Investing, ฝ่ายวิจัย ASPS

ผลตอบแทนของสินทรัพย์ต่างๆ

	Last	%Chg	%MTD	%YTD
America				
NASDAQ	12,975.69	2.19%	6.13%	23.97%
S&P	4,205.45	1.30%	0.86%	9.53%
Russel	1,773.02	1.05%	0.23%	0.67%
DJIA	33,093.34	1.00%	-2.95%	-0.16%
Europe				
FTSE 100	7,627.20	0.74%	-3.09%	2.35%
DAX	15,952.73	-0.20%	0.19%	14.57%
Euro Stoxx 50	4,320.01	-0.40%	-0.90%	13.88%
CAC 40	7,303.81	-0.21%	-2.51%	12.82%
ASIA				
Philippines	6,593.16	0.96%	-0.48%	0.41%
Indonesia	6,681.10	-0.09%	-3.39%	-2.47%
Australia	7,217.37	0.88%	-1.26%	12.54%
Japan	31,233.54	1.03%	8.24%	19.69%
Malaysia	1,404.93	0.14%	-0.78%	-6.06%
Korea	2,558.81	0.16%	2.29%	14.42%
China	3,221.45	0.28%	-3.06%	14.28%
Hong Kong	18,551.11	-1.04%	-6.75%	-6.22%

	Last	%Chg	%MTD	%YTD
Dollar Index	104.21	0.00%	2.51%	0.66%
EURO/USD	1.07	-0.01%	2.83%	0.02%
USD/THB	34.73	0.12%	1.69%	0.36%
Gold Spot	1,942.60	-0.03%	2.38%	6.50%

*ค่าลบ หมายถึงค่าเงินลดค่า

	Last	%Chg	%MTD	%YTD
BOND (US)				
2 Year	4.56	0.00%	13.87%	3.08%
5 Year	3.93	0.00%	12.76%	-1.92%
10 Year	3.80	0.00%	11.00%	-1.97%
BOND (TH)				
1 Year TH	2.00	0.06%	10.83%	45.93%
10 Year TH	2.58	-0.58%	1.64%	-2.49%

ที่มา: Bloomberg, ฝ่ายวิจัย ASPS

ตลาดคาด Fed ขึ้นดอกเบี้ยอีก 0.25%

MEETING DATE	MEETING PROBABILITIES															
	225-250	250-275	275-300	300-325	325-350	350-375	375-400	400-425	425-450	450-475	475-500	500-525	525-550	550-575		
6/14/2023												35.8%	64.2%	0.0%		
7/26/2023		0.0%	0.0%	0.0%	0.0%	0.0%	0.0%	0.0%	0.0%	0.0%	0.0%	21.6%	52.9%	25.5%		
9/20/2023	0.0%	0.0%	0.0%	0.0%	0.0%	0.0%	0.0%	0.0%	0.0%	0.0%	4.1%	27.5%	47.7%	20.6%		
11/1/2023	0.0%	0.0%	0.0%	0.0%	0.0%	0.0%	0.0%	0.0%	0.0%	2.1%	16.1%	37.6%	33.9%	10.1%		
12/13/2023	0.0%	0.0%	0.0%	0.0%	0.0%	0.0%	0.0%	0.0%	1.0%	8.9%	26.7%	35.9%	22.3%	5.2%		
1/31/2024	0.0%	0.0%	0.0%	0.0%	0.0%	0.0%	0.0%	0.7%	6.1%	20.3%	32.6%	27.2%	11.3%	1.8%		
3/20/2024	0.0%	0.0%	0.0%	0.0%	0.0%	0.5%	4.8%	16.9%	29.7%	28.5%	15.1%	4.1%	0.4%			
5/1/2024	0.0%	0.0%	0.0%	0.0%	0.0%	0.5%	4.9%	17.0%	29.6%	28.4%	15.0%	4.1%	0.4%	0.0%		
6/19/2024	0.0%	0.0%	0.0%	0.3%	3.2%	12.2%	24.7%	28.9%	20.3%	8.4%	1.9%	0.2%	0.0%			
7/31/2024	0.0%	0.0%	0.0%	0.3%	2.6%	10.6%	22.4%	28.1%	21.9%	10.6%	3.1%	0.5%	0.0%	0.0%		
9/25/2024	0.0%	0.0%	0.1%	1.3%	6.0%	15.6%	24.8%	25.4%	17.0%	7.4%	2.0%	0.3%	0.0%	0.0%		
11/6/2024	0.9%	4.4%	12.4%	21.8%	25.2%	19.8%	10.6%	3.8%	0.9%	0.1%	0.0%	0.0%	0.0%	0.0%		

ที่มา: Fed Watch Tool, ฝ่ายวิจัย ASPS

สรุป การซื้อขายในตลาดหุ้นในช่วงนี้ค่อนข้างเบาบาง เนื่องจากเป็นช่วงเทศกาลวันหยุดยาว และหลายๆ ประเทศกำลังเข้าสู่ปลายดอกเบี๋ยขาขึ้น ขณะที่การประชุม Fed ในรอบเดือน มิ.ย. นี้ อาจจะทำให้ปรับขึ้นดอกเบี้ยอีก 1 ครั้ง หากเงินเฟ้อยังสูง และอาจหนุนให้ดอกเบี้ยบ้านเราค้างไว้ที่ระดับสูงนานกว่าคาด

SET อยู่ในภาวะ รอคอยชัดเจนในประเภท 3 ประเด็น

SET Index ผันผวนในกรอบแคบตั้งแต่สัปดาห์ก่อนหน้านี้ หลังประเด็นทางการเมืองยังมีข้อตกลงที่ยังไม่ยังไม่เรียบร้อย ซึ่งนำไปสู่สัญญาณของการจัดตั้งรัฐบาลใหม่ได้ จนล่าสุดอยู่ระดับ 1540.97 จุด ซึ่งปัจจัยที่จะช่วยให้ SET Index ขับเคลื่อนได้ในสัปดาห์นี้มีอยู่ 3 ประเด็น ดังนี้

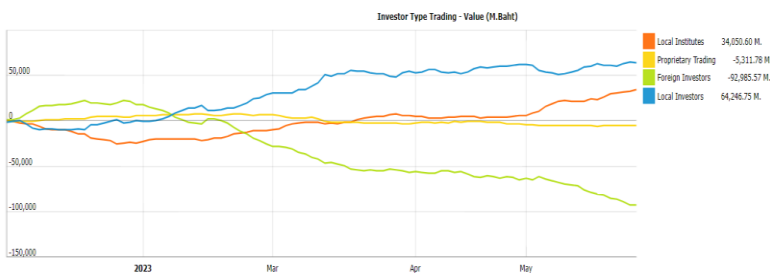
- (+) การนัดหารือระหว่างพรรคร่วมจัดตั้งรัฐบาล 8 พรรค วันที่ 30 พ.ค.66 เพื่อมีจุดประสงค์วางแนวทางการทำงานร่วมกันหลังจากนี้ เพื่อให้เป็นรูปธรรม โดยพรรคก้าวไกล จะเสนอให้มีการประชุมร่วมกันเป็นวาระประจำ และเตรียมตั้งคณะทำงานเปลี่ยนผ่านรัฐบาล หรือ Transition Team ภายหลังจากการลงนาม MOU แล้วเสร็จในสัปดาห์ก่อนหน้านี้ รวมถึงพร้อมคุยกับพรรคเพื่อไทยหาข้อยุติตำแหน่งประธานสภาผู้แทนราษฎร รวมถึงตำแหน่งใน ครม.
- (+) ตัวเลขนำเข้า-ส่งออกประจำเดือน เม.ย.66 ณ วันที่ 30 พ.ค.66 ซึ่งตลาดคาดตัวเลขนำเข้าอยู่ที่ -5.3%YoY (ลดลงจากงวดก่อนหน้า -7.1%YoY) และตัวเลขส่งออกอยู่ที่ -2.1%YoY (ลดลงจากงวดก่อนหน้า -4.2%YoY) ซึ่งหากผลลัพธ์ออกมาตามตลาดคาด หรือดีกว่าคาด จะทำให้ดุลการค้าดีขึ้น และหนุนให้ดุลบัญชีเดินสะพัดดีขึ้นตาม ซึ่งล่าสุดดุลการค้าอยู่ที่ 1.48 แสนล้านบาท ส่วนดุลบัญชีเดินสะพัดเกินดุลอยู่ที่ 1.64 แสนล้านบาท
- (-) การประชุม กนง. วันที่ 31 พ.ค.66 ซึ่งมี Bloomberg และตลาดก็คาดว่าจะขึ้นดอกเบี้ยสู่ระดับ 2.00% เช่นกัน สืบเนื่องได้จากตราสารหนี้ระยะสั้นของไทยที่ปรับตัวขึ้นแรงในเดือน พ.ค.66 ฝ่ายวิจัยฯ ประเมินว่าการขึ้นดอกเบี้ยตามกลไกเป็นตัวจำกัด Upside ของตลาดหุ้นไทยให้ซื้อขายบน PE ที่ต่ำลง กดดันตลาดหุ้นช่วงสั้นๆ

สรุป ปัจจัยขับเคลื่อนตลาดหุ้นไทยในสัปดาห์นี้ มีอยู่ 3 ประเด็น ซึ่งต้องติดตามผลลัพธ์ว่าจะออกมาตามตลาดคาดหรือไม่ ซึ่งหากผลลัพธ์ไม่เป็นตามคาด อาจทำให้ SET Index อยู่ในภาวะผันผวนแบบนี้ไปสักระยะ เว้นแต่ประเด็นการขึ้นดอกเบี้ยที่หากไม่เป็นไปตามคาด กล่าวคือ คงดอกเบี้ยไว้ที่ 1.75% อาจเห็นแรงซื้อสุทธิ SET Index ได้ในช่วงสั้น โดยวันนี้มองกรอบการเคลื่อนไหวของ SET Index ระดับ 1520-1545 จุด

ความกังวลดอกเบี้ยขึ้น อาจกดดัน FUND FLOW สะดุดในช่วงนี้

ในวันที่ 31 พ.ค. มีโอกาสสูงที่จะเห็นกนง. ขึ้นดอกเบี้ย 0.25% มาอยู่ที่ 2% ซึ่งตามกลไกกดดันให้ผลตอบแทนระหว่างสินทรัพย์เสี่ยงกับสินทรัพย์ปลอดภัย หรือ Market Earning Yield Gap (MEYG) แคบลง จึงมีโอกาสเห็นการเคลื่อนย้ายของ Fund Flow จากสินทรัพย์เสี่ยงไปสู่สินทรัพย์ปลอดภัยมากขึ้น ซ้ำเติม Fund Flow ต่างชาติในปีนี้อาจไหลออกจากตลาดหุ้นไทย -9.2 หมื่นล้านบาท (ytd) และเป็นการไหลออกหนักๆ ในช่วงหลังเลือกตั้ง -2.3 หมื่นล้านบาท (15 - 29 พ.ค. 66)

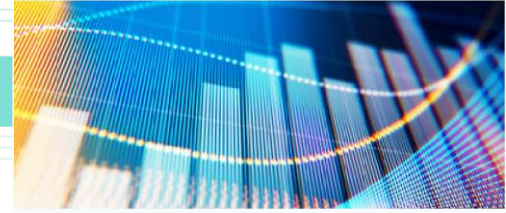
มูลค่าซื้อขายสะสมหุ้นไทยของนักลงทุนแต่ละประเภท (ytd)



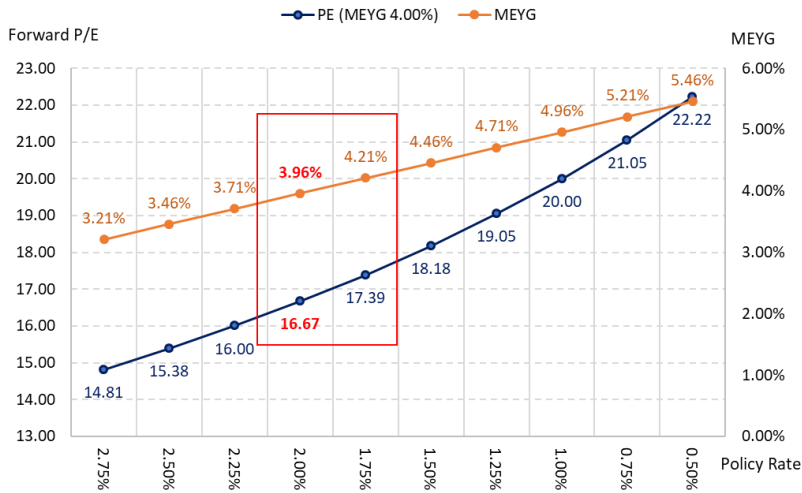
ต่างชาติขายหุ้นไทย 9.2 หมื่นล้านบาท
โดยเฉพาะหลังเลือกตั้ง ต่างชาติขาย 2.3 หมื่นล้านบาท

ที่มา: SETSMART, ฝ่ายวิจัย ASPS (ข้อมูลสิ้นสุด 29 พ.ค. 66)

ขณะที่ SET Index ปัจจุบันอยู่ที่ 1540 จุด ฝ่ายวิจัยฯ ทำการคำนวณ MEYG (ที่ดอกเบี้ยนโยบาย 1.75%) เท่ากับ 4.21% หากดอกเบี้ยปรับขึ้นเป็น 2.0% MEYG ลดลงเหลือ 3.96% หรือตามกลไกจะกดดันให้ระดับ P/E ตลาดให้มีระดับการซื้อขายลดลงจาก 17.4 เท่า เหลือ 16.7 เท่า



เปรียบเทียบ MEYG และ PE ของ SET ในระดับดอกเบี้ยนโยบายต่างๆ

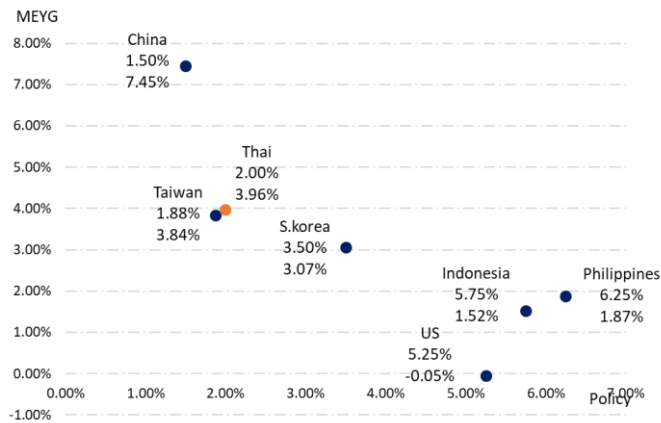


ที่มา: SETSMART, ฝ่ายวิจัย ASPS (ข้อมูลสิ้นสุด 29 พ.ค. 66)

สรุป Fund Flow ยังมีโอกาสชะลอในช่วงนี้ ทั้งการเม็ดเงินที่ยังไม่นิ่ง บวกกับแรงกดดันจากกนง. มีโอกาสขึ้นดอกเบี้ยสูง แต่ยังหวังว่า Fund Flow จะกลับมาไหลเข้าในระยะถัดไปได้ เนื่องจาก MEYG หุ่นไทยยังสูงกว่าหลายๆประเทศในภูมิภาค

กลยุทธ์ในระยะสั้นเน้นเลือกหุ้นที่ปรับลงมากกว่าปัจจัยพื้นฐานที่ควรเป็น บวกกับกำไรงวด 2Q66 มีโอกาสฟื้นเด่น อย่าง MAJOR SCGP KTB เป็น Toppick ในวันนี้

MEYG ไทยหาก กนง ขึ้นดอกเบี้ยเป็น 2% เทียบตลาดหุ้นต่างประเทศ



ที่มา: SETSMART, ฝ่ายวิจัย ASPS (ข้อมูลสิ้นสุด 29 พ.ค. 66)

ANTI-CORRUPTION PROGRESS INDICATOR

คำอธิบายผลการประเมินแต่ละระดับ

ระดับที่ 1 มีนโยบาย (Committed)

มีคำมั่นหรือมติคณะกรรมการในเรื่องการดำเนินธุรกิจที่จะไม่มีส่วนเกี่ยวข้องกับการทุจริตและการดูแลให้บริษัทปฏิบัติตามกฎหมายที่เกี่ยวข้อง

ระดับที่ 2 ประกาศเจตนารมณ์ (Declared)

มีการประกาศเจตนารมณ์เข้าเป็นแนวร่วมปฏิบัติของภาคเอกชนไทยในการต่อต้านการทุจริต (CAC) หรือโครงการต่อต้านทุจริตที่กำหนดให้องค์กรต้องมีกระบวนการในทำนองเดียวกัน

ระดับที่ 3 มีมาตรการป้องกัน (Established)

มีมาตรการป้องกัน การประเมินความเสี่ยง การสื่อสารและฝึกอบรมแก่พนักงาน รวมทั้งการดูแลให้มีการดำเนินการและการทบทวนความเหมาะสมของมาตรการอย่างสม่ำเสมอ

ระดับที่ 4 ได้รับการรับรอง (Certified)

มีการสอบทานจากคณะกรรมการตรวจสอบหรือผู้สอบบัญชีที่สำนักงาน ก.ล.ต. ให้ความเห็นชอบ และได้รับการรับรองหรือผ่านการตรวจสอบเพื่อให้ความเชื่อมั่นอย่างเป็นอิสระจากหน่วยงานภายนอก (เช่น CAC)

ระดับที่ 5 ขยายผลสู่ผู้ที่เกี่ยวข้อง (Extended)

มีการขยายผลการดำเนินนโยบายต่อต้านการทุจริตสู่ผู้ที่เกี่ยวข้องในห่วงโซ่อุปทาน และการเปิดเผยข้อมูลเกี่ยวกับกรณีทุจริตที่เกิดขึ้นเปิดเผยบ้างแต่ไม่มีนโยบายที่ชัดเจน

ไม่เปิดเผยหรือไม่มีนโยบาย

CG SCORE: การจัดอันดับบรรษัทภิบาล

คำอธิบายผลการประเมินแต่ละระดับ

ระดับคะแนน 5 (90-100) : ดีเลิศ



ระดับคะแนน 4 (80-89) : ดีมาก



ระดับคะแนน 3 (70-79) : ดี



NR. : ไม่ปรากฏชื่อในรายงาน CGR

"Disclaimer: การเปิดเผย (ก) ผลสำรวจในเรื่องการกำกับดูแลกิจการ (Corporate Governance Report) ที่จัดทำโดยสมาคมส่งเสริมสถาบันกรรมการบริษัทไทย (IOD) และ (ข) ผลการประเมินดัชนีชี้วัดความดีความชอบในการป้องกันการมีส่วนเกี่ยวข้องกับการทุจริตคอร์รัปชัน (Anti-Corruption Progress Indicators) ที่จัดทำโดยสถาบันที่เกี่ยวข้อง ซึ่งมีการเปิดเผยโดยสำนักงานคณะกรรมการกำกับหลักทรัพย์และตลาดหลักทรัพย์นี้ เป็นการสำรวจและประเมินโดยสมาคมหรือสถาบันที่เกี่ยวข้องจากข้อมูลที่ได้รับจากบริษัทจดทะเบียนตามที่บริษัทจดทะเบียนได้ระบุใน (ก) แบบแสดงข้อมูลตามหลักเกณฑ์ Corporate Governance Report of Thai Listed Companies (CGR) ประจำปี และ (ข) แบบแสดงข้อมูลเพื่อการประเมิน Anti-Corruption ซึ่งได้อ้างอิงข้อมูลจากแบบแสดงรายการข้อมูลประจำปี (แบบ 56-1) รายงานประจำปี (แบบ 56-2) หรือในเอกสารหรือรายงานอื่นที่เกี่ยวข้องของบริษัทจดทะเบียนนั้น แล้วแต่กรณี โดยเป็นการสำรวจและประเมินจากข้อมูลของบริษัทจดทะเบียนที่มีการเปิดเผยต่อสาธารณะ และเป็นข้อมูลที่ผู้ลงทุนทั่วไปสามารถเข้าถึงได้ และเป็นการดำเนินการตามนโยบายของสำนักงานคณะกรรมการกำกับหลักทรัพย์และตลาดหลักทรัพย์

ทั้งนี้ ผลการสำรวจหรือผลการประเมินดังกล่าวเป็นการนำเสนอในมุมมองของ IOD หรือสถาบันที่เกี่ยวข้องซึ่งเป็นบุคคลภายนอก โดยมีได้เป็นการประเมินการปฏิบัติของบริษัทจดทะเบียนในตลาดหลักทรัพย์แห่งประเทศไทย และมีได้ใช้ข้อมูลภายในเพื่อการประเมินแต่อย่างใด

เนื่องจากผลสำรวจหรือผลการประเมินดังกล่าวเป็นเพียงผลสำรวจหรือผลการประเมิน ณ วันที่ปรากฏในผลสำรวจหรือผลการประเมินเท่านั้น ดังนั้น ผลสำรวจหรือผลการประเมินจึงอาจเปลี่ยนแปลงได้ภายหลังวันดังกล่าว หรือเมื่อข้อมูลที่เกี่ยวข้องมีการเปลี่ยนแปลง ทั้งนี้ บริษัทหลักทรัพย์ [ม] มิได้ยืนยัน ตรวจสอบ หรือรับรองความถูกต้องครบถ้วนของผลสำรวจหรือผลการประเมินดังกล่าวแต่อย่างใด"

CG SCORE: การจัดอันดับบริษัทกษา



AAV	AUCT	BRR	CPF	EPG	HANA	KKP	METCO	NYT	PR9	S	SE-ED	SST	THANI	TQM	U
ADVANC	AWC	BTS	CPI	ETC	HARN	KSL	MFEC	OISHI	PREB	S&J	SELIC	STA	THCOM	TRC	UAC
AF	AYUD	BTW	CPN	FPI	HMPRO	KTB	MINT	OR	PRG	SAAM	SENA	STEC	THG	TRU	UBIS
AH	BAFS	BWG	CRC	FPT	ICC	KTC	MANO	ORI	PRM	SABINA	SENAJ	STI	THIP	TRUE	UV
AIRA	BANPU	CENTEL	CSS	FSMART	ICHI	LALIN	MOONG	OSP	PROUD	SAMART	SHR	SUN	THRE	TSC	VGI
AKP	BAY	CFRESH	DDD	GBX	III	LANNA	MSC	OTO	PSH	SAMTEL	SIRI	SUSCO	THREL	TSR	VIH
AKR	BBL	CHEWA	DELTA	GC	ILINK	LH	MST	PAP	PSL	SAT	SIS	SUTHA	TIPI	TSTE	WACOAL
ALT	BCP	CHO	DEMCO	GCAP	ILM	LHFG	MTC	PCSGH	PTG	SC	SITHAI	SVI	TIPCO	TSTH	WAVE
AMA	BCPG	CIMBT	DRT	GFPT	INTUCH	LIT	MVP	PDG	PTT	SCB	SMK	SYMC	TISCO	TTA	WHA
AMATA	BDMS	CK	DTAC	GGC	IP	LPN	NCL	PDJ	PTTEP	SCC	SMPC	SYNTEC	TK	TTB	WHAUP
AMATAV	BEM	CKP	DUSIT	GLAND	IRPC	MACO	NEP	PG	PTTGC	SCCC	SNC	TACC	TKT	TTCL	WICE
ANAN	BGC	CM	EA	GLOBAL	ITEL	MAJOR	NER	PHOL	PYLON	SCG	SONIC	TASCO	TMT	TTW	WINNER
AOT	BGRIM	CNT	EASTW	GPI	IVL	MAKRO	NKI	PLANB	Q-CON	SCGP	SPALI	TCAP	TNDT	TU	ZEN
AP	BIZ	COM7	ECF	GPSC	JWD	MALEE	NOBLE	PLANET	QH	SCM	SPI	TEAMG	TNITY	TVDH	
ARIP	BKI	COMAN	ECL	GRAMMY	K	MBK	NSI	PLAT	QTC	SDC	SPRC	TFMAMA	TOA	TVI	
ARROW	BOL	COTTO	EE	GULF	KBANK	MC	NVD	PORT	RATCH	SEAFCO	SPVI	TGH	TOP	TVO	
ASP	BPP	CPALL	EGCO	GUNKUL	KCE	MCOT	NWR	PPS	RS	SEAOIL	SSSC	THANA	TPBI	TWPC	



2S	APCS	BEYOND	CMC	ESSO	HTC	JMART	LHK	NBC	PMTA	RT	SGF	SRICHA	TIGER	TRT	WP
7UP	APURE	BFIT	COLOR	ESTAR	HYDRO	JMT	LOXLEY	NCAP	PPP	RWI	SIAM	SSC	TITLE	TSE	XO
ABICO	AQUA	BJC	CPL	ETE	ICN	KBS	LRH	NCH	PPPM	S11	SINGER	SSF	TKN	TVT	XPG
ABM	ASAP	BJCHI	CPW	FE	IFS	KCAR	LST	NETBAY	PRIME	SA	SKE	STANLY	TKS	TWP	YUASA
ACE	ASEFA	BLA	CRD	FLOYD	IMH	KEX	M	NEX	PRIN	SAK	SKN	STGT	TM	UEC	
ACG	ASIA	BR	CSC	FN	IND	KGI	MATCH	NINE	PRINC	SALEE	SKR	STOWER	TMC	UMI	
ADB	ASIAN	BROOK	CSP	FNS	INET	KIAT	MBAX	NRF	PSG	SAMCO	SKY	STPI	TMD	UOBKH	
AEONTS	ASIMAR	CBG	CWT	FORTH	INSET	KISS	MEGA	NTV	PSTC	SANKO	SLP	SUC	TMI	UP	
AGE	ASK	CEN	DCC	FSS	INSURE	KOOL	META	OCC	PT	SAPPE	SMIT	SWC	TMLL	UPF	
AHC	ASN	CGH	DCON	FTE	IRC	KTIS	MFC	OGC	PTECH	SAWAD	SMT	SYNEX	TNL	UPOIC	
AIT	ATP30	CHARAN	DHOUSE	FVC	IRCP	KUMWEL	MGT	PATO	QLT	SCI	SNP	TAE	TNP	UTP	
ALL	B	CHAYO	DOD	GEL	IT	KUN	MICRO	PB	RBF	SCN	SO	TAKUNI	TOG	VCOM	
ALLA	BA	CHG	DOHOME	GENCO	ITD	KWC	MILL	PICO	RCL	SCP	SORKON	TCC	TPA	VL	
ALUCON	BAM	CHOTI	DV8	GJS	J	KWM	MITSIB	PIMO	RICHY	SE	SPA	TCMC	TPAC	VPO	
AMANAH	BC	CHOW	EASON	GYT	JAS	L&E	MK	PJW	RML	SFLEX	SPC	TEAM	TPCS	VRANDA	
AMARIN	BCH	CI	EFORL	HEMP	JCK	LDC	MODERN	PL	ROUNA	SFP	SPCG	TFG	TPS	WGE	
APCO	BEC	CIG	ERW	HPT	JCKH	LEO	MTI	PM	RPC	SFT	SR	TFI	TRITN	WIK	



A	AS	BROCK	CMAN	EP	HUMAN	KASET	M-CHAI	NNCL	PRAKIT	SGP	SQ	TNH	TTI	WIN	
AI	AU	BSBM	CMO	F&D	IHL	KCM	MCS	NOVA	PRAPAT	SICT	SSP	TNR	TYCN	WORK	
AIE	B52	BSM	CMR	FMT	IIG	KK	NDX	PRECHA	SIMAT	STAR	STARK	TOPP	UKEM	WPH	
AJ	BEAUTY	BTNC	CPT	GIFT	INGRS	KKC	MJD	NUSA	PTL	SISB	STC	TPCH	UMS	YGG	
ALPHAX	BGT	BYD	CRANE	GLOCON	INOX	KWI	MORE	PAF	RJH	SK	SUPER	TIPIPL	UNIQU	ZIGA	
AMC	BH	CAZ	CSR	GREEN	JAK	KYE	MUD	PF	RP	SMART	SVOA	TIPIP	UPA		
APP	BIG	CCP	D	GSC	JR	LEE	NC	PK	RPH	SOLAR	TC	TPLAS	UREKA		
AO	BLAND	CGD	EKH	GTB	JTS	LPH	NDR	PLE	RSP	SPACK	TCCC	TPOLY	VIBHA		
ARIN	BM	CITY	EMC	HTECH	JUBILE	MATI	NFC	PPM	SABUY	SPG	THMUI	TQR	W		

Anti-corruption Progress Indicator

ได้รับการรับรอง

2S	AYUD	BSBM	CPN	FPI	HENG	KBS	MATCH	NOBLE	PM	QH	SE-ED	SSF	THANI	TPCS	UOBKH
7UP	B	BTS	CRC	FPT	HMPRO	KCAR	MBAX	NOK	PPP	QLT	SELIC	SSP	THCOM	TPP	UPF
ADVANC	BAFS	BWG	CSC	FSMART	HTC	KCE	MBK	NSI	PPPM	QTC	SENA	SSSC	THIP	TRU	UV
AF	BAM	CEN	DCC	FSS	ICC	KGI	MC	NWR	PPS	RATCH	SGP	SST	THRE	TRUE	VGI
AI	BANPU	CENTEL	DELTA	FTE	ICHI	KKP	MCOT	OCC	PR9	RML	SINGER	STA	THREL	TSC	VIH
AIE	BAY	CFRESH	DEMCO	GBX	IFS	KSL	META	OGC	PREB	RWI	SIRI	STGT	TIDLOR	TSTE	WACOAL
AIRA	BBL	CGH	DIMET	GC	III	KTB	MFC	ORI	PRG	S&J	SITHAI	STOWER	TIPCO	TSTH	WHA
AJ	BCH	CHEWA	DRT	GCAP	ILINK	KTC	MFEC	PAP	PRINC	SAAM	SKR	SUSCO	TISCO	TTA	WHAUP
AKP	BCP	CHOTI	DTAC	GEL	INET	KWI	MILL	PATO	PRM	SABINA	SMIT	SVI	TKS	TTB	WICE
AMA	BCPG	CHOW	DUSIT	GFPT	INSURE	L&E	MINT	PB	PROS	SAPPE	SMK	SYMC	TKT	TTCL	WIK
AMANAH	BE8	CIG	EA	GGC	INTUCH	LANNA	MONO	PCSGH	PSH	SAT	SMPC	SYNTEC	TMILL	TU	XO
AMATA	BEC	CIMBT	EASTW	GJS	IRC	LH	MOONG	PDG	PSL	SC	SNC	TAE	TMT	TVDH	YUASA
AMATAV	BEYOND	CM	EGCO	GPI	IRPC	LHFG	MSC	PDJ	PSTC	SCB	SNP	TAKUNI	TNITY	TVI	ZEN
AP	BGC	CMC	EP	GPSC	ITEL	LHK	MST	PG	PT	SCC	SORKON	TASCO	TNL	TVO	ZIGA
APCS	BGRIM	COM7	EPG	GSTEEL	IVL	MTC	PHOL	PTG	SCCC	SPACK	TCAP	TNP	TWPC		
AS	BKI	COTTO	ERW	GULF	JKN	LRH	MTI	PK	PTT	SCG	SPALI	TCMC	TNR	U	
ASIAN	BLA	CPALL	ESTAR	GUNKUL	JR	M	NBC	PL	PTTEP	SCGP	SPC	TFG	TOG	UBE	
ASK	BPP	CPF	ETE	HANA	K	MAJOR	NEP	PLANB	PTTGC	SCM	SPI	TFI	TOP	UBIS	
ASP	BROOK	CPI	FE	HARN	KASET	MAKRO	NINE	PLANET	PYLON	SCN	SPRC	TFMAMA	TOPP	UEC	
AWC	BRR	CPL	FNS	HEMP	KBANK	MALEE	NKI	PLAT	Q-CON	SEAOIL	SRICHA	TGH	TPA	UKEM	

ประกาศเจตนา

AH	B52	CPW	ECF	FLOYD	J	KEX	NCAP	OR	SAK	SUPER	TMI	VARO			
ALT	CH	DDD	EKH	GLOBAL	JMART	KUMWEL	NOVA	PIMO	SIS	SVT	TQM	VIBHA			
APCO	CI	DHOUSE	ETC	ILM	JMT	LDC	NRF	PLE	SSS	TKN	TRT	W			
ASW	CPR	DOHOME	EVER	INOX	JTS	MEGA	NUSA	RS	STECH	TMD	TSI	WIN			