

MARKET TALK

กลยุทธ์การลงทุน



หุ้น Value ขึ้นดี หนุนต่างชาติอาจซื้อหุ้นไทยต่อ

วานนี้ OECD มีการปรับประมาณการเศรษฐกิจโลกขึ้นจาก 2.6% เป็น 2.7% รวมถึงคาดว่า ประเทศกำลังพัฒนามีโอกาสลดดอกเบี้ยได้เร็วกว่าประเทศพัฒนาแล้ว จากเงินเฟ้อที่อยู่ในระดับต่ำกว่ามาก ถือเป็น Sentiment ที่ดีต่อตลาดหุ้นประเทศกำลังพัฒนา รวมถึงตลาดหุ้นไทย นอกจากนี้ยังเห็นการเคลื่อนย้ายเม็ดเงินจากหุ้น Growth (ดัชนี Nasdaq -1.3%) มาที่หุ้น Value (ดัชนี Dow Jones +0.3%) มากขึ้น

ทั้ง 2 ปัจจัย น่าจะเป็นแรงหนุนให้ต่างชาติเคลื่อนย้ายเม็ดเงินกลับมาซื้อสุทธิหุ้นไทยมากขึ้น หลังจากวานนี้ต่างชาติกลับมาซื้อสุทธิ 1.6 พันล้านบาท ซึ่งเป็นการซื้อสุทธิที่สูงสุดในรอบ 1 เดือนที่ผ่านมา หนุนให้ SET Index มีโอกาสผันผวนน้อยลงกว่าช่วงที่ผ่านมา

คาดวันนี้ SET Index วันนี้ เคลื่อนไหวในกรอบ 1520 – 1545 จุด Top Pick เลือกหุ้น Value เป็นผลสูง ADVANC, SC และหุ้นย่อตัวลง มีโอกาสเข้า SET100 รอบ 2H66 อย่าง ERW

🕒 8 มิถุนายน 2566

SUPPORT & RESISTANCE

แนวรับ 1,520 จุด

แนวต้าน 1,545 จุด

TOP PICKS

ADVANC FV@B 243.00

ERW FV@B 5.70

SC FV@B 5.10

หุ้น Value เทคนิคสวย

MACD>0 , RSI > 50 ,ASPS Recommend Outperform

NAME	Price	MACD	RSI	Recommend
SCB	105.50	0.32	58.74	Outperform
KTB	19.10	0.34	58.19	Outperform
SC	4.42	0.02	57.15	Outperform
MINT	34.00	0.46	60.46	Outperform
SCC	332.00	0.96	55.45	Outperform

Price > EMA 5 วัน ,ASPS Recommend Outperform

NAME	Price	EMA 5 D	Recommend
SC	4.42	4.36	Outperform
ADVANC	215.00	213.18	Outperform
MAJOR	15.70	15.52	Outperform
III	12.10	11.85	Outperform
INTUCH	73.75	73.61	Outperform
ERW	4.34	4.27	Outperform
BGRIM	36.50	36.58	Outperform

ที่มา: Bloomberg, สายงานวิจัย บล. เอเชีย พลัส

RESEARCH DIVISION

บริษัทหลักทรัพย์ เอเชีย พลัส
 เกิดศักดิ์ ทวีธีระธรรม
 นักวิเคราะห์ปัจจัยพื้นฐานด้านตลาดทุน และทางเทคนิค
 เลขทะเบียนนักวิเคราะห์: 004132

กราดร เตียรณปราโมทย์
 นักวิเคราะห์ปัจจัยพื้นฐานด้านหลักทรัพย์
 เลขทะเบียนนักวิเคราะห์: 075365

ภวิต ภัทรภาพค์
 นักวิเคราะห์ปัจจัยพื้นฐานด้านหลักทรัพย์
 เลขทะเบียนนักวิเคราะห์: 117985

สิริลักษณ์ พันธวงศ์
 ผู้ช่วยนักวิเคราะห์

MARKET TALK

กลยุทธ์การลงทุน

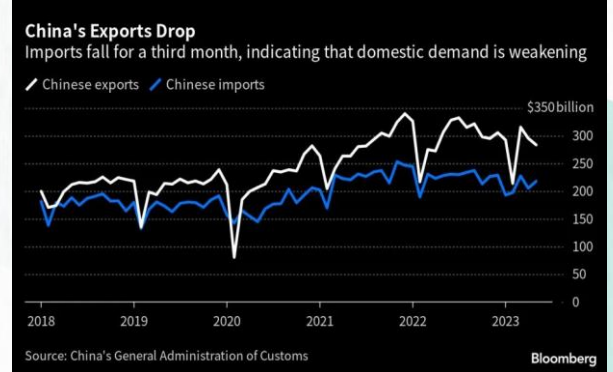
ยอดนำเข้าจีนหดตัวน้อยกว่าคาด อาจลดแรงกดดันต่อภาคการส่งออกในบ้านเรา

สำนักงานศุลกากรจีนเผย ยอดส่งออกของจีนเดือน พ.ค. หดตัวสูงถึง -7.5%YoY (ลดลงแรงกว่าตลาดคาดที่ -0.4%) ซึ่งถือเป็นการปรับตัวลงครั้งแรกในรอบ 3 เดือน หลัง Demand สินค้าจีนในตลาดโลกชะลอตัวลง สอดคล้องกับ PMI ภาคการผลิตของจีนที่ชะลอตัวติดต่อกัน 2 เดือน ส่วนยอดนำเข้าของจีนเดือน พ.ค. -4.5%YoY ซึ่งหดตัวน้อยกว่าตลาดคาดที่ -8.0%YoY และติดลบน้อยกว่าเดือนก่อนที่ -7.9%YoY

ภาคการค้าจีนหดตัว

Time	Cur.	Imp.	Event	Actual	Forecast	Previous
Wednesday, June 7, 2023						
10:00	CNY	☆☆☆	Exports (YoY) (May)	-7.5%	-0.4%	8.5%
10:00	CNY	☆☆☆	Imports (YoY) (May)	-4.5%	-8.0%	-7.9%
10:00	CNY	☆☆☆	Trade Balance (USD) (May)	65.81B	92.00B	90.21B

ยอดนำเข้าจีน พ.ค. หดตัวน้อยกว่าคาด

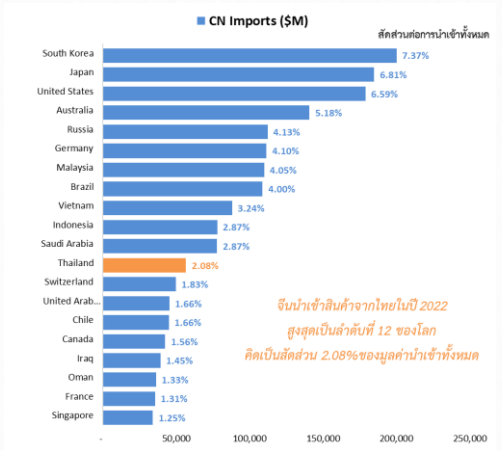


ที่มา: Investing, สายงานวิจัย บล. เอเชีย พลัส

ที่มา: Bloomberg

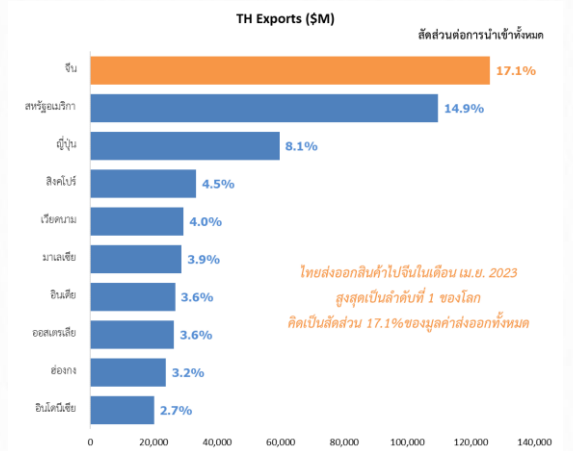
และเมื่อเทียบ ภาคการค้าระหว่าง ไทย-จีน ถือว่ามีความสัมพันธ์กันค่อนข้างมาก โดยจีนมีการนำเข้าสินค้าจากไทยในปี 2022 สูงสุดเป็นอันดับ 12 ของโลก คิดเป็นสัดส่วน 2.08%ของมูลค่านำเข้าทั้งหมด ขณะที่ไทยมีการส่งออกสินค้าไปจีนในเดือน เม.ย. 2023 สูงสุดเป็นลำดับที่ 1 ของโลก คิดเป็นสัดส่วน 17.1%ของมูลค่าส่งออกทั้งหมด

จีนนำเข้าสินค้าจากประเทศต่างๆ



ที่มา: Bloomberg, สายงานวิจัย บล. เอเชีย พลัส

ไทยนำเข้าสินค้าจากประเทศต่างๆ



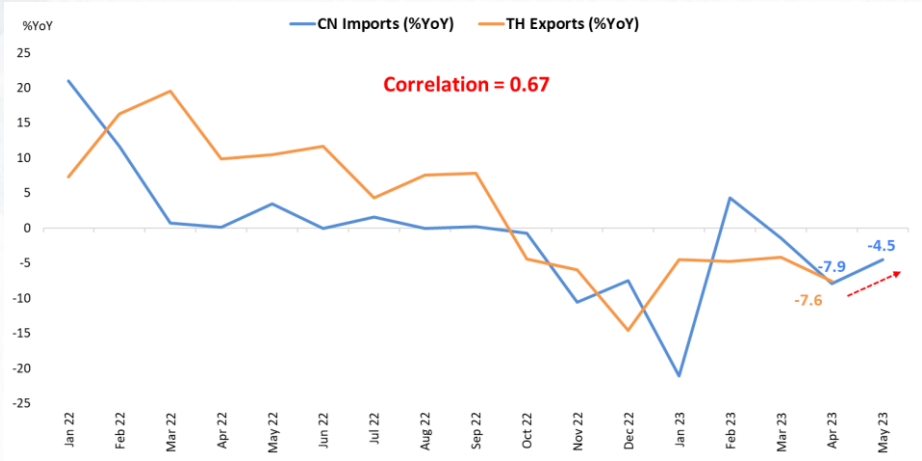
ที่มา: กระทรวงพาณิชย์, สายงานวิจัย บล. เอเชีย พลัส

MARKET TALK

กลยุทธ์การลงทุน

อีกทั้งการนำเข้าสินค้าของจีน - การส่งออกไทย มีค่า Correlation สูงถึง 0.67 ดังนั้น ยอดนำเข้าของจีนในเดือน พ.ค. ที่หดตัวน้อยกว่าคาด เชื่อว่าจะส่งผ่านมายังภาคการส่งออกบ้านเราในเดือน พ.ค. ปรับตัวดีขึ้นเช่นกัน (คาดกระทรวงพาณิชย์รายงานช่วงปลายเดือน มิ.ย.)

การนำเข้าของประเศจีนที่ลดลง ส่งผลต่อการส่งออกของประเทศไทย



ที่มา: Bloomberg, สายงานวิจัย ua. เอเชีย พลัส

หลายตัวเลขเศรษฐกิจที่ทยอยรายงานออกมาชะลอตัว (อาทิ อัตราเงินเฟ้อ, ดัชนี PMI ภาคการผลิต, การนำเข้า-ส่งออก, ยอดขายบ้าน) สะท้อนถึงความอ่อนแอของเศรษฐกิจจีน ซึ่งอาจเป็นแรงผลักดันให้รัฐบาลจีนต้องออกมาตราการกระตุ้นด้านการเงิน และการคลังเพื่อฟื้นฟูเศรษฐกิจให้แข็งแกร่งขึ้น อาทิ การลด RRR ของ ธ.พ. ขนาดใหญ่, การลดดอกเบี้ยเงินฝาก, การช่วยเหลือในภาคอสังหาริมทรัพย์

สรุป ภาคการค้าของจีนอยู่ในโซนหดตัว หลัง Demand สินค้าจีนในตลาดโลกชะลอลง แต่ทั้งนี้ยอดการนำเข้าของจีนที่ออกมาในเดือน พ.ค. ยังถือว่าดีดลบน้อยกว่าตลาดคาด จึงเชื่อว่าจะเป็น Sentiment เชิงบวกต่อภาคการส่งออกบ้านเราให้หดตัวลดลงด้วยเช่นกัน โดยกลุ่มหุ้นที่เกี่ยวข้องและคาดว่าจะได้รับประโยชน์ อาทิ SCGP, III, HANA, KCE, TFG, TU, CPF เป็นต้น

World Bank และ OECD ปรับประมาณการ GDP ฝั่ง EM ขึ้น ส่งผลดีต่อไทย มีโอกาสเห็น Flow ไทยเข้าต่อ

หลัง World bank ปรับประมาณการ GDP โลกปี 2023 ขึ้นจาก +1.7% ในเดือน ม.ค. 66 สู่ระดับ +2.1% Developed Market ปรับขึ้นจาก 0.5% สู่ 0.7% และ Emerging Market ปรับขึ้นจาก 3.4% สู่ 4.0% (รายละเอียด Market Talk วันที่ 7 มิ.ย.66) ขณะทีววันนี้ OECD ปรับประมาณการ GDP โลกขึ้นเล็กน้อยเป็น 2.7% ในปีนี้ เพิ่มขึ้น

MARKET TALK

กลยุทธ์การลงทุน

ประมาณการงวดก่อนหน้าในเดือนมี.ค.ว่าจะเติบโต 2.6% งานรับอานิสงส์จากการยกเลิกนโยบายโควิดและเปิดประเทศของจีน เหตุผลเดียวกับ World Bank ส่วนในปีหน้า OECD คาดเศรษฐกิจโลก +2.9% ซึ่งไม่เปลี่ยนแปลงจากประมาณการเดิม เนื่องจากการปรับขึ้นอัตราดอกเบี้ยของธนาคารกลางจะเริ่มส่งผลกระทบต่อเศรษฐกิจอย่างเต็มรูป ซึ่งบั่นทอนแรงกระตุ้นของผู้บริโภค

ส่วนสหรัฐฯ OECD คาดว่า เศรษฐกิจจะเติบโต 1.6% ในปีนี้ ก่อนจะชะลอตัวลงสู่การขยายตัว 1% ในปี 2567 เนื่องจากการปรับขึ้นอัตราดอกเบี้ยส่งผลกระทบต่อเศรษฐกิจสหรัฐมากเป็นพิเศษ โดยประมาณการรอบก่อน OECD คาดว่า เศรษฐกิจของสหรัฐจะเติบโตขึ้น 1.5% ในปีนี้ และ 0.9% ในปี 2566

ส่วนเศรษฐกิจจีนมีแนวโน้มที่จะเติบโตขึ้น 5.4% ในปี 2566 ก่อนชะลอตัวลงสู่การขยายตัว 5.3% ในปี 2567 โดยก่อนหน้านี้ OECD เคยคาดการณ์การเติบโตของเศรษฐกิจจีนไว้ว่าจะขยายตัวขึ้น 5.3% ในปี 2566 และ 4.9% ในปี 2567 โดยได้รับแรงหนุนจากการยกเลิกมาตรการคุมเข้มโควิด-19

OECD คาดเศรษฐกิจโลกปี 2023 ขยายตัวสอดคล้องกับ World Bank

Country	GDP				
	2022	2023F (Jun 23)	2023F (Mar 23)	2024F (Jun 23)	2024F (Mar 23)
United Kingdom	4.1	0.3 ▲	-0.2	1.0 ▲	0.9
Euro area	3.5	0.9 ▲	0.8	1.5 ▲	1.5
Japan	1.0	1.3 ▼	1.4	1.1 =	1.1
Korea	2.6	1.5 ▼	1.6	2.1 ▼	2.3
United States	2.1	1.6 ▲	1.5	1.0 ▲	0.9
World	3.3	2.7 ▲	2.6	2.9 =	2.9
Indonesia	5.3	4.7 =	4.7	5.1 =	5.1
China	3.0	5.4 ▲	5.3	5.1 ▲	4.9
India	7.2	6.0 ▲	5.0	7.0 ▼	7.7

ที่มา: OECD, สายงานวิจัย บล. เอเชีย พลัส

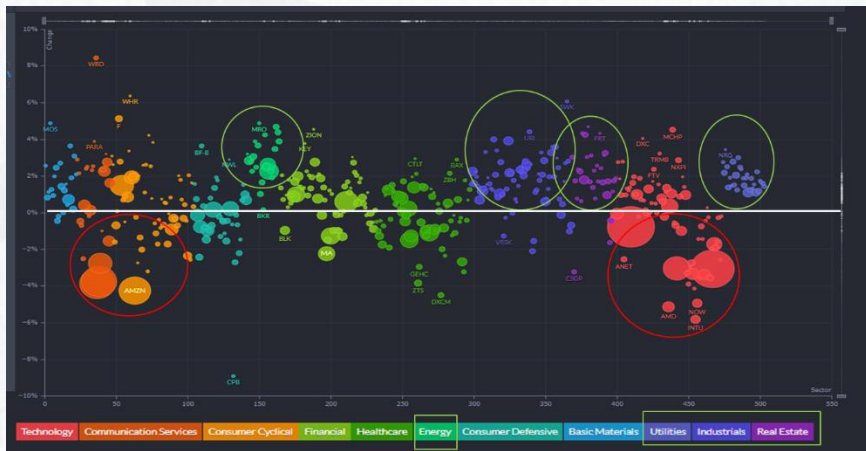
การปรับเพิ่ม GDP ของ OECD และ World Bank โดยเฉพาะในฝั่งประเทศกำลังพัฒนา ถือเป็น Sentiment ที่ดีต่อตลาดหุ้นประเทศกำลังพัฒนา รวมถึงตลาดหุ้นไทย

นอกจากนี้หากพิจารณาผลตอบแทนราย Sector ของ S&P500 จะหมุนจากหุ้น Growth มาที่หุ้น Value มากขึ้น สังเกตได้จากภาพทางด้านล่าง คือ Sector สีแดง-ส้ม จะเป็นหุ้นกลุ่ม Technology และ ICT สร้างผลตอบแทน -2% ถึง -6% ขณะที่ Sector สีเขียว-น้ำเงิน-ม่วง จะเป็นหุ้นกลุ่ม พลังงาน โรงไฟฟ้า อุตสาหกรรม อสังหาริมทรัพย์ สร้างผลตอบแทน +1% ถึง +6% ดังรูปด้านล่าง

MARKET TALK

กลยุทธ์การลงทุน

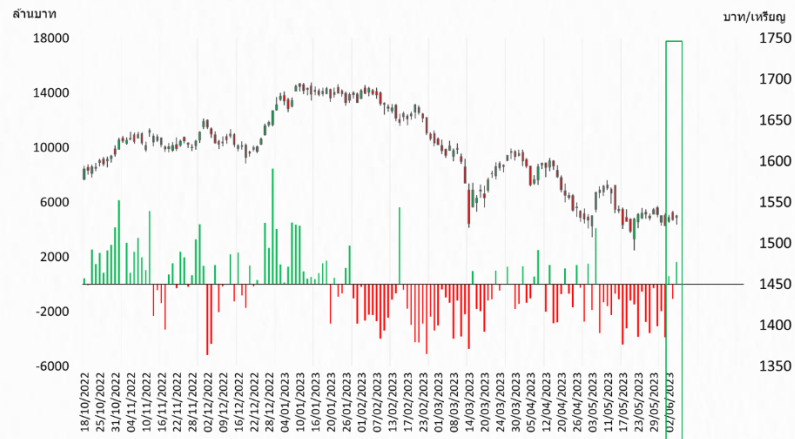
ผลตอบแทนราย Sector S&P500



ที่มา: Bloomberg, สายงานวิจัย น. เอเชีย พลัส

หากพิจารณาเฉพาะประเทศไทย จะเห็นได้ว่าได้แรงหนุนจากการปรับประมาณการขึ้นของ GDP ฝั่ง Emerging Market ขณะที่หุ้นส่วนใหญ่เป็นกลุ่ม Value หนุนให้ต่างชาติมีโอกาสซื้อหุ้นไทยเพิ่มเติม หลังจากวานนี้ต่างชาติซื้อหุ้นไทย 1.6 พันล้านบาท สูงสุดในรอบ 1 เดือน อีกทั้งสัดส่วนการถือครองหุ้นไทยของต่างชาติยังอยู่ในระดับต่ำ โดยถือครองทางตรง ลดลงมาจากปี มี.ค.66 จาก 24.3% เหลือ 23.67% (หากไม่นับ DELTA เหลือ 18.98%) เมื่อรวมกับ NVDR จะเป็น 29.33% จึงมีช่องว่างอีกมากให้ต่างชาติซื้อสุก

วานนี้ต่างชาติซื้อหุ้นไทย 1.6 พันล้านบาท สูงสุดในรอบ 1 เดือน



ที่มา: Bloomberg, สายงานวิจัย น. เอเชีย พลัส

สรุป World Bank และ OECD ปรับ GDP ปีนี้ขึ้นเกือบทุกประเทศ โดยเฉพาะฝั่ง EM ประเด็นดังกล่าว คาดหนุนให้ Flow ต่างชาติไหลเข้าตลาดหุ้นไทยระยะถัดไป ซึ่งก่อนหน้านี้ Flow ไหลออกมาเยอะ และน่าจะสะท้อนความกังวลช่วงเปลี่ยนผ่านการเมืองมาระดับหนึ่งแล้ว

MARKET TALK

กลยุทธ์การลงทุน

กลยุทธ์แนะนำหุ้น Value เทคนิคสวย ที่ฝ่ายวิจัยคัดสรรมาให้ ตามตารางทางด้านล่าง

หุ้น Value เทคนิคสวย

MACD>0 , RSI > 50 ,ASPS Recommend Outperform

NAME	Price	MACD	RSI	Recommend
SCB	105.50	0.32	58.74	Outperform
KTB	19.10	0.34	58.19	Outperform
SC	4.42	0.02	57.15	Outperform
MINT	34.00	0.46	60.46	Outperform
SCC	332.00	0.96	55.45	Outperform

Price > EMA 5 วัน ,ASPS Recommend Outperform

NAME	Price	EMA 5 D	Recommend
SC	4.42	4.36	Outperform
ADVANC	215.00	213.18	Outperform
MAJOR	15.70	15.52	Outperform
III	12.10	11.85	Outperform
INTUCH	73.75	73.61	Outperform
ERW	4.34	4.27	Outperform
BGRIM	36.50	36.58	Outperform

ที่มา: Bloomberg, สายงานวิจัย บล. เอเชีย พลัส

Toppick เลือก ADVANC SC ERW

ANTI-CORRUPTION PROGRESS INDICATOR

คำอธิบายผลการประเมินแต่ละระดับ

ระดับที่ 1 มีนโยบาย (Committed)

มีคำมั่นหรือมติคณะกรรมการในเรื่องการดำเนินธุรกิจที่จะไม่มีส่วนเกี่ยวข้องกับการทุจริตและการดูแลให้บริษัทปฏิบัติตามกฎหมายที่เกี่ยวข้อง

ระดับที่ 2 ประกาศเจตนารมณ์ (Declared)

มีการประกาศเจตนารมณ์เข้าเป็นแนวร่วมปฏิบัติของภาคเอกชนไทยในการต่อต้านการทุจริต (CAC) หรือโครงการต่อต้านทุจริตที่กำหนดให้องค์กรต้องมีกระบวนการในตนเองเดียวกัน

ระดับที่ 3 มีมาตรการป้องกัน (Established)

มีมาตรการป้องกัน การประเมินความเสี่ยง การสื่อสารและฝึกอบรมแก่พนักงาน รวมทั้งการดูแลให้มีการดำเนินการและการทบทวนความเหมาะสมของมาตรการอย่างสม่ำเสมอ

ระดับที่ 4 ได้รับการรับรอง (Certified)

มีการสอบทานจากคณะกรรมการตรวจสอบหรือผู้สอบบัญชีที่สำนักงาน ก.ส.ศ. ให้ความเห็นชอบ และได้รับการรับรองหรือผ่านการตรวจสอบเพื่อให้ความเชื่อมั่นอย่างเป็นทางการจากหน่วยงานภายนอก (เช่น CAC)

ระดับที่ 5 ขยายผลสู่ผู้ที่เกี่ยวข้อง (Extended)




มีการขยายผลการดำเนินนโยบายต่อต้านการทุจริตสู่ผู้ที่เกี่ยวข้องในห่วงโซ่อุปทาน และการเปิดเผยข้อมูลเกี่ยวกับกรณีทุจริตที่เกิดขึ้น

เปิดเผยบ้างแต่ไม่เน้นนโยบายที่ชัดเจน

ไม่เปิดเผยหรือไม่เน้นนโยบาย

CG SCORE: การจัดอันดับบรรษัทภิบาล

คำอธิบายผลการประเมินแต่ละระดับ

- ระดับคะแนน 5 (90-100) : ดีเลิศ 
- ระดับคะแนน 4 (80-89) : ดีมาก 
- ระดับคะแนน 3 (70-79) : ดี 

NR. : ไม่ปรากฏชื่อในรายงาน CGR

"Disclaimer: การเปิดเผย (ก) ผลสำรวจในเรื่องการกำกับดูแลกิจการ (Corporate Governance Report) ที่จัดทำโดยสมาคมส่งเสริมสถาบันกรรมการบริษัทไทย (IOD) และ (ข) ผลการประเมินดัชนีชี้วัดความคืบหน้าการป้องกันการมีส่วนเกี่ยวข้องกับการทุจริตคอร์รัปชัน (Anti-Corruption Progress Indicators) ที่จัดทำโดยสถาบันที่เกี่ยวข้อง ซึ่งมีการเปิดเผยโดยสำนักงานคณะกรรมการกำกับหลักทรัพย์และตลาดหลักทรัพย์นี้ เป็นการสำรวจและประเมินโดยสมาคมหรือสถาบันที่เกี่ยวข้องจากข้อมูลที่ได้รับจากบริษัทจดทะเบียนตามที่บริษัทจดทะเบียนได้ระบุใน (ก) แบบแสดงข้อมูลตามหลักเกณฑ์ Corporate Governance Report of Thai Listed Companies (CGR) ประจำปี และ (ข) แบบแสดงข้อมูลเพื่อการประเมิน Anti-Corruption ซึ่งได้อ้างอิงข้อมูลมาจากแบบแสดงรายการข้อมูลประจำปี (แบบ 56-1) รายงานประจำปี (แบบ 56-2) หรือในเอกสารและหรือรายงานอื่นที่เกี่ยวข้องของบริษัทจดทะเบียนนั้น แล้วแต่กรณี โดยเป็นการสำรวจและประเมินจากข้อมูลของบริษัทจดทะเบียนที่มีการเปิดเผยต่อสาธารณะ และเป็นข้อมูลที่ผู้ลงทุนทั่วไปสามารถเข้าถึงได้ และเป็นการดำเนินการตามนโยบายของสำนักงานคณะกรรมการกำกับหลักทรัพย์และตลาดหลักทรัพย์

ทั้งนี้ ผลการสำรวจหรือผลการประเมินดังกล่าวเป็นการนำเสนอในมุมมองของ IOD หรือสถาบันที่เกี่ยวข้องซึ่งเป็นบุคคลภายนอก โดยมีได้เป็นการประเมินการปฏิบัติตามของบริษัทย่อยในตลาดหลักทรัพย์แห่งประเทศไทย และมีได้ใช้ข้อมูลภายในเพื่อการประเมินแต่อย่างใด

เนื่องจากผลสำรวจหรือผลการประเมินดังกล่าวเป็นเพียงผลสำรวจหรือผลการประเมิน ณ วันที่ปรากฏในผลสำรวจหรือผลการประเมินเท่านั้น ดังนั้น ผลสำรวจหรือผลการประเมินจึงอาจเปลี่ยนแปลงได้ภายหลังวันดังกล่าว หรือเมื่อข้อมูลที่เกี่ยวข้องมีการเปลี่ยนแปลง ทั้งนี้ บริษัทหลักทรัพย์ [ฯ] มิได้ยืนยัน ตรวจสอบ หรือรับรองความถูกต้องครบถ้วนของผลสำรวจหรือผลการประเมินดังกล่าวแต่อย่างใด"

CG SCORE: การจัดอันดับบริษัทมหาชน



AAV	AUCT	BRR	CPF	EPG	HANA	KCE	MC	NWR	PPS	RS	SEAOIL	SST	THANI	TQM	U
ADVANC	AWC	BTS	CPI	ETC	HARN	KKP	MCOT	NYT	PR9	S	SE-ED	STA	THCOM	TRC	UAC
AF	AYUD	BTW	CPN	FPI	HMPRO	KSL	METCO	OISHI	PREB	S & J	SELIC	STEC	THG	TRU	UBIS
AH	BAFS	BWG	CRC	FPT	ICC	KTB	MFEC	OR	PRG	SAAM	SENA	STI	THIP	TRUE	UV
AIRA	BANPU	CENTEL	CFRESH	DDD	FSMART	ICHI	KTC	MINT	ORI	SABINA	SHR	SUN	THRE	TSC	VGI
AKP	BAY	CFRESH	DDD	GBX	III	LALIN	MANO	OSP	PROUD	SAMART	SIRI	SUSCO	THREL	TSR	VIH
AKR	BBL	CHEWA	DELTA	GC	ILINK	LANNA	MOONG	OTO	PSH	SAMTEL	SIS	SUTHA	TIP	TSTE	WAC
ALT	BCP	CHO	DEMCO	GCAP	ILM	LH	MSC	PAP	PSL	SAT	SITHAI	SVI	TIPCO	TSTH	WAV
AMA	BCPG	CIMBT	DRT	GFPT	INTUCH	LHFG	MTC	PCSGH	PTG	SC	SMK	SYMC	TISCO	TTA	WHA
AMATA	BDM	CK	DTAC	GGC	IP	LIT	MVP	PDG	PTT	SCB	SMPC	SYNTEC	TK	TTB	WHA
AMATAV	BEM	CKP	DUSIT	GLAND	IRPC	LPN	NCL	PDJ	PTTEP	SCC	SNC	TACC	TKT	TTCL	WICI
ANAN	BGC	CM	EA	GLOBAL	ITEL	MACO	NEP	PG	PTTGC	SCCC	SONIC	TASCO	TMT	TTW	WINI
AOT	BGRIM	CNT	EASTW	GPI	IVL	MAJOR	NER	PHOL	PYLON	SCG	SPALI	TCAP	TNDT	TU	ZEN
AP	BIZ	COM7	ECF	GPSC	SENAJ	MAKRO	NKI	PLANB	Q-CON	SCGP	SPI	TEAMG	TNITY	TVD	
ARIP	BKI	COMAN	ECL	GRAMMY	JWD	MALEE	NOBLE	PLANET	QH	SCM	SPRC	TFMAMA	TOA	TVI	
ARROW	BOL	COTTO	EE	GULF	K	MBK	NSI	PLAT	QTC	SDC	SPVI	TGH	TOP	TVO	
ASP	BPP	CPALL	EGCO	GUNKUL	KBANK	MST	NVD	PORT	RATCH	SEAFCO	SSSC	THANA	TPBI	TWPC	



2S	APCS	BEYOND	CMC	ESSO	HYDRO	JMT	LOXLEY	NCAP	PPP	SA	SKE	STANLY	TITLE	TSE	WP
7UP	APURE	BFIT	COLOR	ESTAR	ICN	KBS	LRH	NCH	PPPM	SAK	SKN	STGT	TKN	TVT	XO
ABICO	AQUA	BJC	CPL	ETE	IFS	KCAR	LST	NETBAY	PRIME	SALEE	SKR	STOWER	TKS	TWP	XPG
ABM	ASAP	BJCHI	CPW	FE	IMH	KEX	M	NEX	PRIN	SAMCO	SKY	STPI	TM	UEC	YUAS.
ACE	ASEFA	BLA	CRD	FN	IND	KGI	MATCH	NINE	PRINC	SANKO	SLP	SUC	TMC	UMI	
ACG	ASIA	BR	CSC	FNS	INET	KIAT	MBAX	NRF	PSTC	SAPPE	SMIT	SWC	TMD	UOBKH	
ADB	ASIAN	BROOK	CSP	FORTH	INSET	KISS	MEGA	NTV	PT	SAWAD	SMT	SYNEX	TMI	UP	
AEONTS	ASIMAR	CBG	CWT	FSS	INSURE	KOOL	META	OCC	QLT	SCI	SNP	T	TMILL	UPF	
AGE	ASK	CEN	DOC	FTE	IRC	KTIS	MFC	OGC	RBF	SCN	SO	TAE	TNL	UPOIC	
AHC	ASN	CGH	DCON	FVC	IRCP	KUMWEL	MGT	PATO	RCL	SCP	SORKON	TAKUNI	TNP	UTP	
AIT	ATP30	CHARAN	DHOUSE	GEL	IT	KUN	MICRO	PB	RICHY	SE	SPA	PTECH	TOG	VCOM	
ALL	B	CHAYO	DOD	GENCO	ITD	KWC	MILL	PICO	RML	SFLEX	SPC	TCC	TPA	VL	
ALLA	BA	CHG	DOHOME	GUS	J	KWM	MITSIB	PIMO	ROJNA	SFP	SPCG	TCMC	TPAC	VNT	
ALUCON	BAM	CHOTI	DV8	GYT	JAS	L&E	MK	PJW	RPC	SFT	SR	TEAM	TPCS	VPO	
AMANAH	BC	CHOW	EASON	HEMP	JCK	LDC	MODERN	PL	RT	SGF	SRICHA	TFG	TPS	VRANDA	
AMARIN	BCH	CI	EFORL	HPT	JCKH	LEO	MTI	PM	RWI	SIAM	SSC	TFI	TRFN	WGE	
APCO	BEC	CIG	ERW	HTC	JMART	LHK	NBC	PMTA	S11	SINGER	SSF	TIGER	TRT	WIK	



A	AU	BSBM	CMO	F&D	IHL	KCM	MCS	NOVA	PRAKIT	SABUY	SPACK	TCCC	TPOLY	VIBHA	
AI	B52	BSM	CMR	FMT	IIG	KK	MDX	NPK	PRAPAT	SF	SPG	THMUI	TOR	W	
AIE	BEAUTY	BTNC	CPT	GIFT	INGRS	KKC	MJD	NUSA	PRECHA	SGP	SO	TNH	TTI	WIN	
AJ	BGT	BYD	CRANE	GLOCON	INOX	KWI	MORE	ALPHAX	PTL	SCT	SSP	TNR	TYCN	WORK	
AMC	BH	CAZ	CSR	GREEN	JAK	KYE	MUD	PAF	RCI	SIMAT	STARK	TOPP	UKEM	WPH	
APP	BIG	CCP	D	GSC	JR	LEE	NC	PF	RJH	SIB	STC	TPCH	UMS	YGG	
AQ	BLAND	CCD	EKH	GTB	JTS	LPH	NDR	PK	RP	SK	SUPER	TPPL	UNIQ	ZIGA	
ARIN	BM	CITY	EMC	TECH	JUBILE	MATI	NFC	PLE	RPH	SMART	SVOA	TPIPP	UFA		
AS	BROCK	CMAN	EP	HUMAN	KASET	M-CHAI	NNCL	PPM	RSP	SOLAR	TC	TPAS	UREKA		

Anti-corruption Progress Indicator ปี 2 กลุ่ม

ได้รับการรับรอง

2S	B	BWG	DELTA	FSS	IFEC	KTB	MFEC	OGC	PREB	SAAM	SMK	SYNTEC	TKT	TTCL	WICE
ADVANC	BAFS	CEN	DEMCO	FTE	IFS	KTC	MINT	ORI	PRG	SABINA	SMPC	TAE	TMK	TU	WIK
AF	BAM	CENTEL	DIMET	GBX	ILINK	KWC	MONO	PAP	PRINC	SAPPE	SNC	TAKUNI	TMILL	TVD	XO
AI	BANPU	CFRESH	DRT	GC	INET	KWI	MOONG	PATO	PRM	SAT	SNP	TASCO	TMT	TVI	ZEN
AIE	BAY	CGH	DTAC	GCAP	INSURE	L&E	MSC	PB	PROS	SC	SORKON	PTECH	TNITY	TVO	
AIRA	BBL	CHEWA	DUSIT	GEL	INTUCH	LANNA	MST	PCSGH	PSH	SCB	SPACK	TCAP	TNL	TWPC	
AKP	BCH	CHOTI	EA	GFPT	IRCP	LH	MTC	PDG	PSL	SCC	SPALI	TCMC	TNP	U	
AMA	BCP	CHOW	EASTW	GGC	IRPC	LHFG	MTI	PDJ	PSTC	SCCC	SPC	TFG	TNR	UBE	
AMANAH	BCPG	CIG	ECL	GUS	ITEL	LHK	NBC	PE	PT	SCG	SPI	TFI	TOG	UBIS	
AMATA	BEYOND	CIMBT	EGCO	GPI	IVL	LPN	NEP	PG	PTG	SCN	SPRC	TFMAMA	TOP	UEC	
AMATAV	BGC	CM	EP	GPSC	JKN	LRH	NINE	PHOL	PTT	SEAOIL	SRICHA	TGH	TOPP	UKEM	
AP	BGRIM	CMC	EPG	GSTEEL	K	M	NKI	PK	PTTEP	SE-ED	SSF	THANI	TPA	UOBKH	
APCS	BJCHI	COM7	ERW	GUNKUL	KASET	MAKRO	NATION	PL	PTTGC	SELIC	SSP	THCOM	TPP	UPF	
AQUA	BKI	COTTO	ESTAR	HANA	KBANK	MALEE	NNCL	PLANB	Q-CON	SENA	SSSC	THIP	TRU	UV	
ARROW	BLA	CPALL	ETE	HARN	KBS	MBAX	NOBLE	PLANET	QH	SGP	SST	THRE	TRUE	VGI	
ASIAN	BPP	CPF	FE	HEMP	KCAR	MBK	NOK	PLAT	QLT	SINGER	STA	THREL	TSC	VIH	
ASK	BROOK	CPI	FNS	HMPRO	KCE	MC	NSI	PM	QTC	SIRI	STOWER	TIDLOR	TSTE	VNT	
ASP	BRR	CPN	FPI	HTC	KGI	MCOT	NWR	PPP	RATCH	SITHAI	SUSCO	TIPCO	TSTH	WACOAL	
AWC	BSBM	CSC	FPT	ICC	KKP	META	OCC	PPPM	RML	SKR	SVI	TISCO	TTA	WHA	
AYUD	BTS	DCC	FSMART	ICHI	KSL	MFC	ALPHAX	PPS	S & J	SMT	SYMC	TKS	TTB	WHAUP	

ประกาศเจตนาสมัคร

7UP	APCO	CHG	CRC	ECF	GULF	JMART	KUMWEL	MILL	NUSA	SAK	SSS	TQM	WIN		
ABICO	AS	CPL	DDD	EKH	III	JMT	LDC	NCL	PIMO	SCGP	STECH	TSI	YUASA		
AJ	BEC	CPR	DHOUSE	ETC	INOX	JR	MAJOR	NOVA	PR9	SCM	STGT	VCOM	ZIGA		
ALT	BKD	CPW	DOHOME	EVER	J	KEX	MATCH	NRF	RS	SIS	SUPER	VIBHA			