

MARKET TALK

กลยุทธ์การลงทุน



หุ้นไทยฟื้น...ยังมีหุ้นลงลึกน่าสะสมอยู่

ยอดผู้ขอสวัสดิการว่างงานสหรัฐออกมาสูงสุดในรอบ 20 เดือน 2.61 แสนตำแหน่ง ดอกเบี้ย Fed มีโอกาสคงดอกเบี้ยในวันที่ 14 มิ.ย. ส่วนทางกลับฝั่งยุโรปที่ตัวเลข GDP งวด 1Q66 ถูกปรับลงจาก 0% เป็น -0.1% ส่งผลให้ GDP ยุโรป เข้าสู่ Technical Recession (ติดลบ 2 ไตรมาสติด) แต่ในสัปดาห์หน้า 15 มิ.ย. ตลาดคาดว่า ECB ขึ้นดอกเบี้ยอีก 0.25% เป็น 4% เพื่อสกัดเงินเฟ้อที่ยังสูงอยู่ ถือเป็นแรงกดดันตลาดหุ้นยุโรปในช่วงถัดไป ส่วนในฝั่งเอเชียดูมีสัญญาณดีขึ้นจากจีนมีการกระตุ้นเศรษฐกิจ โดยให้ ร.พ. ขนาดใหญ่ปรับลดดอกเบี้ย (ดีต่อหุ้นไทยกลุ่ม ปิโตร พลัสงาน แพคเกจ ฯลฯ) ส่วนในไทย มีการรายงานดัชนีเชื่อมั่นผู้บริโภค เดือน พ.ค. 66 อยู่ที่ 55.7 จุด (ดีต่อหุ้นกลุ่มค้าปลีก)

ขณะที่ตลาดหุ้นไทยวันนี้ปรับตัวขึ้น 26.29 จุด (สูงสุดเป็นอันดับ 3 ของปีนี้) พร้อมกับนักลงทุนต่างชาติและสถาบันฯ ซื้อสุทธิพร้อมกันที่ 1.8 และ 2.2 พันล้านบาท ตามลำดับ ถือเป็น Momentum ที่ดีต่อตลาดหุ้นไทยในระยะถัดไป เพราะในอดีตเวลานักลงทุน 2 กลุ่มนี้ซื้อพร้อมกัน หุ้นมักขึ้นได้ดีเฉลี่ย 0.65% ต่อวัน และมีโอกาสให้ผลตอบแทนเป็นบวกเกือบ 90% โดยวันนี้ประเมิน SET เคลื่อนไหวในกรอบ 1550 - 1570 จุด Top picks แนะนำหุ้นพื้นฐานลงมาอีกมีปัจจัยบวกเฉพาะตัว อย่าง SCGP (เงินกระตุ้นเศรษฐกิจ), IVL (ต่างชาติกลับมาซื้อ), CRC (ตัวเลขความเชื่อมั่นผู้บริโภค เดือน พ.ค. ขึ้นเด่น)

หุ้นขนาดใหญ่ปรับฐานลงมาอีก หลังเลือกตั้ง น่าสะสม

Symbol	12/05/23	08/06/23	%Chg	Recommend
SET	1,561.35	1,559.50	-0.12%	
CBG	77.00	65.50	-14.94%	Neutral
CRC	46.50	40.75	-12.37%	Outperform
SCGP	44.00	39.25	-10.80%	Outperform
GULF	52.50	47.25	-10.00%	Neutral
CENTEL	55.00	50.00	-9.09%	Neutral
BEM	9.00	8.40	-6.67%	Outperform
GPSC	62.75	58.75	-6.37%	Outperform
HMPRO	14.50	13.70	-5.52%	Neutral
CPALL	66.50	63.00	-5.26%	Outperform
BGRIM	39.50	37.50	-5.06%	Outperform
PTTGC	40.25	38.25	-4.97%	Neutral
EGCO	152.00	144.50	-4.93%	Neutral
INTUCH	77.75	75.00	-3.54%	Outperform
IVL	34.25	33.25	-2.92%	Neutral
AOT	73.25	71.25	-2.73%	Outperform
TOP	47.25	46.00	-2.65%	Outperform
RATCH	38.50	37.50	-2.60%	Neutral
LH	8.85	8.65	-2.26%	Outperform
ADVANC	221.00	217.00	-1.81%	Outperform
CPN	70.00	68.75	-1.79%	Outperform
PTT	32.25	31.75	-1.55%	Neutral
KBANK	135.50	133.50	-1.48%	Neutral

ที่มา: Bloomberg, สายงานวิจัย บล. เอเชีย พลัส



9 มิถุนายน 2566

SUPPORT & RESISTANCE

แนวรับ 1,550 จุด

แนวต้าน 1,570 จุด

TOP PICKS

CRC FV@B 55.00

IVL FV@B 44.00

SCGP FV@B 56.00

RESEARCH DIVISION

บริษัทหลักทรัพย์ เอเชีย พลัส

เกิดศักดิ์ ทวีธีระธรรม

นักวิเคราะห์ปัจจัยพื้นฐานด้านตลาดทุน และทางเทคนิค

เลขทะเบียนนักวิเคราะห์: 004132

กราดร เตียรณปราโมทย์

นักวิเคราะห์ปัจจัยพื้นฐานด้านหลักทรัพย์

เลขทะเบียนนักวิเคราะห์: 075365

ภวิศ ภัทรภาพักษ์

นักวิเคราะห์ปัจจัยพื้นฐานด้านหลักทรัพย์

เลขทะเบียนนักวิเคราะห์: 117985

สิริลักษณ์ พันธรงค์

ผู้ช่วยนักวิเคราะห์

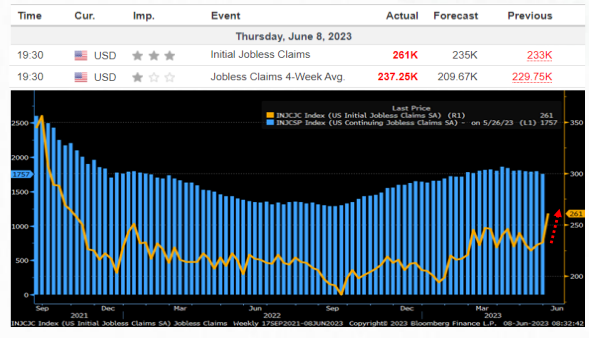
MARKET TALK

กลยุทธ์การลงทุน

เศรษฐกิจสหรัฐฯ-ยุโรป ส่งสัญญาณอ่อนแอ หวังมาตรการกระตุ้นเศรษฐกิจจีนเข้าช่วยหนุน

วานนี้กระทรวงแรงงานสหรัฐฯเผยตัวเลขผู้ยื่นขอสวัสดิการว่างงาน ล่าสุดพุ่งขึ้นแรงสู่ระดับ 261,000 ราย (สูงกว่าตลาดคาดที่ระดับ 235,000 ราย) ปรับตัวเพิ่มขึ้นจากสัปดาห์ก่อนที่ 233,000 ราย และยังทำจุดสูงสุดในรอบ 20 เดือน นับตั้งแต่ ต.ค. 2564 ซึ่งอาจส่งผลให้อัตราการว่างงานเริ่มปรับตัวสูงขึ้นในระยะถัดไป (Lag Time ราว 1Q) โดยปัจจัยดังกล่าวคาดว่าจะยังเป็นอีกหนึ่งองค์ประกอบที่ Fed นำไปพิจารณาการคงดอกเบี้ยไว้ที่ 5.25% ในการประชุมวันที่ 14 มิ.ย. นี้ ขณะที่ผลการสำรวจของ Fed Watch Tool ให้นำหนักสูงถึง 72%

สหรัฐฯเผยตัวเลขผู้ขอสวัสดิการว่างงานสูงกว่าคาด อาจหนุน Fed คงดอกเบี้ย



ที่มา: Investing, Bloomberg, สายงานวิจัย บล. เอเชีย พลัส

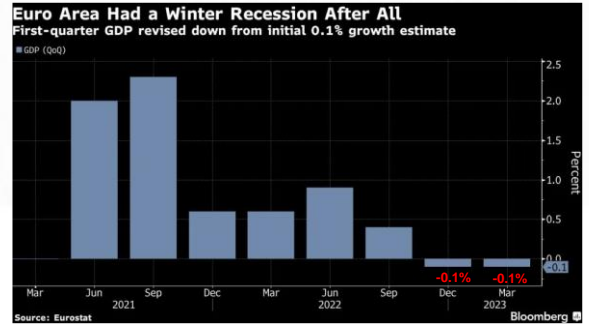
อัตราการว่างงานจะเริ่มปรับตัวสูงขึ้น หลังผู้ขอสวัสดิการเริ่มเพิ่มขึ้น 1 ไตรมาส



ที่มา: Bloomberg

ส่วนเศรษฐกิจยุโรปได้เข้าสู่ภาวะ Technical Recession เป็นที่เรียบร้อยแล้ว (GDP ติดลบ 2 ไตรมาสติดต่อกัน) ซึ่งนับครั้งแรกตั้งแต่ช่วงเกิดโรคระบาดโควิด-19 โดย GDP ใน 4Q22 และ 1Q23 อยู่ที่ระดับ -0.1%QoQ หลังอัตราเงินเฟ้อยุโรปที่อยู่ในระดับสูง ทำให้ ECB จำเป็นต้องเร่งปรับขึ้นดอกเบี้ยต่อเนื่องในช่วงปีที่ผ่านมา (ปัจจุบันอยู่ที่ 3.75%) จนทำให้ภาคการบริโภคและการลงทุนหดตัว ขณะที่หลังจากนี้ ECB มีโอกาสทยอยขึ้นดอกเบี้ยอีกราว 1-2 ครั้ง เพื่อให้เงินเฟ้อเข้าสู่กรอบเป้าหมายที่ 2% ซึ่งจะกดดันให้ดอลลาร์อ่อนค่าลง

ยุโรปเกิด Technical Recession



ที่มา: Bloomberg, สายงานวิจัย บล. เอเชีย พลัส

GDP ยุโรปหดตัวเกือบทุกองค์ประกอบ

	1Q	4Q	3Q	2Q	1Q	4Q	3Q	2Q
	2023	2022	2022	2022	2023	2022	2022	2022
Eurozone								
	QoQ				YoY			
GDP estimate	-0.1%	-0.1%	0.4%	0.8%	1.0%	1.8%	2.5%	4.4%
revised from								
GDP flash estimate	0.1%	-0.1%	0.4%	0.9%	1.3%	1.8%	2.5%	4.4%
Household spending	-0.3%	-1.0%	1.3%	0.9%	0.8%	1.4%	2.7%	5.8%
Govt spending	-1.6%	0.8%	0.0%	-0.1%	-0.9%	0.9%	0.6%	1.0%
Gross fixed capital form.	0.6%	-3.5%	4.0%	1.0%	1.9%	0.6%	7.8%	3.0%
Exports	-0.1%	-0.2%	1.2%	1.8%	2.7%	4.6%	7.7%	8.3%
Imports	-1.3%	-2.5%	4.1%	1.8%	2.0%	3.4%	11.7%	8.9%

ที่มา: กระทรวงพาณิชย์, สายงานวิจัย บล. เอเชีย พลัส

MARKET TALK

กลยุทธ์การลงทุน

ภาพรวมเศรษฐกิจโลกที่ชะลอตัวลงมา สะท้อนจากภาคการค้าที่ไม่ค่อยสดใส ทำให้รัฐบาลจีนเริ่มออกมาตรการกระตุ้นเศรษฐกิจออกมามากขึ้น โดยล่าสุด ส.พ. ธนาคารใหญ่ของจีน (Industrial & Commercial Bank of China Ltd., Agricultural Bank of China Ltd., Bank of China Ltd., Bank of Communications Co.) ได้มีการปรับลดอัตราดอกเบี้ยเงินฝากประจำลงเป็นครั้งที่ 2 ภายใน 1 ปี นอกจากนี้ตลาดยังคงคาดหวังให้ทาง PBOC ปรับลด RRR ลง 0.5% เพื่อช่วยหนุนภาคการเงินและกระตุ้นเศรษฐกิจเป็นวงกว้างได้ต่อเนื่อง ทั้งนี้ปัจจัยดังกล่าวมีแนวโน้มที่ Demand จะกลับมาสูงขึ้น และดึงดูดให้เม็ดเงินไหลเข้าสู่ฝั่งเอเชียหรือ EM มากขึ้นในระยะถัดไป

ส.พ.ใหญ่รัฐบาลจีนแห่ลดดอกเบี้ยเงินฝาก

Deposit type	Before	After
Demand deposit	0.25%	0.2%
Two-year	2.15%	2.05%
Three-year	2.6%	2.45%
Five-year	2.65%	2.5%

ที่มา: Bloomberg, สายงานวิจัย บอ. เอเชีย พลัส

สรุป เศรษฐกิจโลกที่ชะลอตัว ทำให้ภาพรวมใน สหรัฐฯ-ยุโรป ส่งสัญญาณอ่อนแอ ส่วนทางกับเศรษฐกิจจีนที่อยู่ในช่วงฟื้นตัว บวกกับเห็นความพยายามของรัฐบาลจีนที่ออกมาตรการกระตุ้นเศรษฐกิจต่อเนื่อง จึงมีแนวโน้มที่ Demand จะกลับมาสูงขึ้น และช่วยหนุนให้เม็ดเงินไหลเข้าสู่ฝั่งเอเชียหรือ EM มากขึ้นในระยะถัดไป

ตลาดหุ้นไทยมีเสน่ห์ในหลายมุม ดึงดูด Flow ต่างชาติไหลเข้าระยะถัดไป

หลัง World bank และ OECD ปรับประมาณการ GDP โลกปี 2023 ขึ้น หนึ่งเท่าตัวกับประมาณการ GDP Growth ประเทศฝั่ง Developed Market น้อยกว่าฝั่ง Emerging Market ชัดเจน (รายละเอียดเพิ่มเติม Market Talk วันที่ 8 มิ.ย.66) ขณะที่ตัวเลขเศรษฐกิจอื่นๆ ของประเทศไทยยังคงดี อาทิ

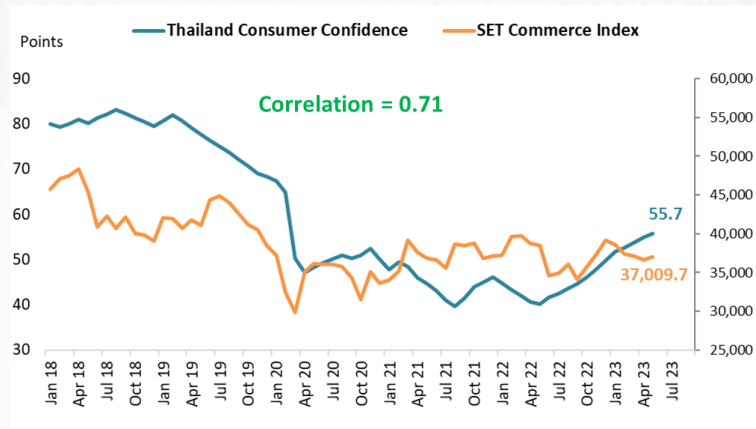
- ดัชนีราคาผู้บริโภคทั่วไป (CPI) เดือน พ.ค. + 0.53%YoY (ต่ำกว่าตลาดคาดอย่างมากที่ 1.6%YoY และเดือนก่อนหน้า 2.67%YoY) อยู่ในระดับต่ำสุดในรอบ 21 เดือน ทำให้อัตราดอกเบี้ยที่แท้จริงในปัจจุบันพลิกกลับมาเป็นบวกที่ 1.47% (ดอกเบี้ย 2.0% - เงินเฟ้อ 0.53%) หนึ่งเท่าตัวกับ CPI ล่าสุดยังอยู่ต่ำกว่ากรอบเป้าหมายของ สปก. ที่ 1-3% จึงมีโอกาสหนุนให้ กนง. คงดอกเบี้ยนโยบายไว้ที่ 2.00% ในการประชุมวันที่ 2 ส.ค. นี้
- ดัชนีความเชื่อมั่นผู้บริโภคของกระทรวงพาณิชย์ เดือน พ.ค.66 อยู่ที่ 56.6 จุด สูงกว่าเดือนก่อนหน้าที่อยู่ระดับ 53.5 จุด ขณะที่เวลานี้ดัชนีเชื่อมั่นผู้บริโภคของ ม.หอการค้าฯ เดือน พ.ค. อยู่ที่ 55.7 จุด ปรับตัวดีขึ้นจากเดือน

MARKET TALK

กลยุทธ์การลงทุน

ก่อนหน้าที่อยู่ระดับ 55 จุด และอยู่ในระดับสูงสุดรอบ 39 เดือนนับตั้งแต่เดือน มีนาคม 2563 หลังการฟื้นตัวของเศรษฐกิจไทย เฉพาะอย่างยิ่งภาคการ ก่อตั้ง-การบริโภคภาคเอกชน รวมถึงราคาพลังงานปรับตัวลดลง ปัจจัย บวกดังกล่าว เชื่อว่าจะช่วยหนุนให้หุ้นกลุ่มค้าปลีก (Commerce) ให้ Outperform SET ได้หลังจากนี้ ส่วนหนึ่งสะท้อนจากค่า Correlation ระหว่างดัชนี CCI และดัชนีหุ้นกลุ่ม Commerce ที่สูงถึง 0.71 แนะนำ CRC CPALL COM7 HMPRO MAKRO COM7

ดัชนีเชื่อมั่นผู้บริโภค พ.ค. สูงสุดรอบ 39 เดือน



ที่มา: OECD, สายงานวิจัย บล. เอเชีย พลัส

ซึ่งประเด็นดังกล่าว ทำให้ SET Index มีโอกาส Outperform ตลาดหุ้นอื่นๆ และ เป็นที่หมายปองของนักลงทุนอีกครั้ง สังเกตจากวานนี้ต่างชาติและสถาบันในประเทศซื้อสุทธิทั้งคู่กว่า 1.8 พันล้านบาท และ 2.2 พันล้านบาท ตามลำดับ ซึ่งจากสถิติในอดีต ตั้งแต่ปี 2021- ปัจจุบัน ถ้าต่างชาติและสถาบันซื้อสุทธิหุ้นไทยพร้อมกัน SET Index มักสร้างผลตอบแทนเป็นบวกเสมอ(โอกาสที่ Return จะเป็นบวก 88.7%) โดยมี ค่าเฉลี่ยต่อวันอยู่ที่ 0.65% ดังรูปด้านล่าง

สถิติ ความสัมพันธ์ Fund Flow กับ SET ตั้งแต่ปี 2021 - ปัจจุบัน

Investor	Average Daily Return	Prob. (Return >0)
Institute +Foreign	0.65%	88.7%
Foreign	0.35%	73.3%
Institute	0.30%	60.3%
Proprietary	0.03%	49.1%
Retail	-0.39%	24.2%

ที่มา: SET, สายงานวิจัย บล. เอเชีย พลัส

ดังนั้น กลยุทธ์การลงทุนในวันนี้ เน้นหุ้นขนาดใหญ่ปรับฐานลงมาลึกลงกว่า SET Index หลังเลือกตั้ง อาทิ CBG CRC SCGP GULF BEM PTTGC IVL เป็นต้น

หุ้นขนาดใหญ่ปรับฐานลงมาลึกลง หลังเลือกตั้ง น่าสะสม

MARKET TALK

กลยุทธ์การลงทุน

SET	1,561.35	1,559.50	-0.12%	
Symbol	12/05/23	08/06/23	%Chg	Recommend
CBG	77.00	65.50	-14.94%	Neutral
CRC	46.50	40.75	-12.37%	Outperform
SCGP	44.00	39.25	-10.80%	Outperform
GULF	52.50	47.25	-10.00%	Neutral
CENTEL	55.00	50.00	-9.09%	Neutral
BEM	9.00	8.40	-6.67%	Outperform
GPSC	62.75	58.75	-6.37%	Outperform
HMPRO	14.50	13.70	-5.52%	Neutral
CPALL	66.50	63.00	-5.26%	Outperform
BGRIM	39.50	37.50	-5.06%	Outperform
PTTGC	40.25	38.25	-4.97%	Neutral
EGCO	152.00	144.50	-4.93%	Neutral
INTUCH	77.75	75.00	-3.54%	Outperform
IVL	34.25	33.25	-2.92%	Neutral
AOT	73.25	71.25	-2.73%	Outperform
TOP	47.25	46.00	-2.65%	Outperform
RATCH	38.50	37.50	-2.60%	Neutral
LH	8.85	8.65	-2.26%	Outperform
ADVANC	221.00	217.00	-1.81%	Outperform
CPN	70.00	68.75	-1.79%	Outperform
PTT	32.25	31.75	-1.55%	Neutral
KBANK	135.50	133.50	-1.48%	Neutral

ที่มา: SET, สายงานวิจัย บอ. เอเชีย พลัส

สรุป ตลาดหุ้นไทยเริ่มมีเสน่ห์จากปัจจัยภายในสู่ภายนอก เริ่มเห็นสัญญาณที่ดีของ Flow ที่จะไหลเข้า ซึ่งสถิติในอดีต ถ้า Flow ต่างชาติ + สถาบันเข้าหุ้นไทย หุ้นไทยมักปรับตัวขึ้นเสมอ ดังนั้น กลยุทธ์การลงทุน เน้นหุ้นที่ปรับตัวลงมาต่ำกว่า SET Index หลักเลือกตั้ง และมีกำไรเติบโตในอนาคต อย่าง IVL SCGP CRC เป็น Top picks วันนี้

ANTI-CORRUPTION PROGRESS INDICATOR

คำอธิบายผลการประเมินแต่ละระดับ

ระดับที่ 1 มีนโยบาย (Committed)

มีคำมั่นหรือมติคณะกรรมการในเรื่องการดำเนินธุรกิจที่จะไม่มีส่วนเกี่ยวข้องกับการทุจริตและการดูแลให้บริษัทปฏิบัติตามกฎหมายที่เกี่ยวข้อง

ระดับที่ 2 ประกาศเจตนารมณ์ (Declared)

มีการประกาศเจตนารมณ์เข้าเป็นแนวร่วมปฏิบัติของภาคเอกชนไทยในการต่อต้านการทุจริต (CAC) หรือโครงการต่อต้านทุจริตที่กำหนดให้องค์กรต้องมีกระบวนการในตนเองเดียวกัน

ระดับที่ 3 มีมาตรการป้องกัน (Established)

มีมาตรการป้องกัน การประเมินความเสี่ยง การสื่อสารและฝึกอบรมแก่พนักงาน รวมทั้งการดูแลให้มีการดำเนินการและการทบทวนความเหมาะสมของมาตรการอย่างสม่ำเสมอ

ระดับที่ 4 ได้รับการรับรอง (Certified)

มีการสอบทานจากคณะกรรมการตรวจสอบหรือผู้สอบบัญชีที่สำนักงาน ก.ส.ศ. ให้ความเห็นชอบ และได้รับการรับรองหรือผ่านการตรวจสอบเพื่อให้ความเชื่อมั่นอย่างเป็นทางการจากหน่วยงานภายนอก (เช่น CAC)

ระดับที่ 5 ขยายผลสู่ผู้ที่เกี่ยวข้อง (Extended)

มีการขยายผลการดำเนินนโยบายต่อต้านการทุจริตสู่ผู้ที่เกี่ยวข้องในห่วงโซ่อุปทาน และการเปิดเผยข้อมูลเกี่ยวกับกรณีทุจริตที่เกิดขึ้น

เปิดเผยบ้างแต่ไม่มั่นนโยบายที่ชัดเจน

ไม่เปิดเผยหรือไม่มั่นนโยบาย

CG SCORE: การจัดอันดับบรรษัทภิบาล

คำอธิบายผลการประเมินแต่ละระดับ

ระดับคะแนน 5 (90-100) : ดีเลิศ



ระดับคะแนน 4 (80-89) : ดีมาก



ระดับคะแนน 3 (70-79) : ดี



NR. : ไม่ปรากฏชื่อในรายงาน CGR

"Disclaimer: การเปิดเผย (ก) ผลสำรวจในเรื่องการกำกับดูแลกิจการ (Corporate Governance Report) ที่จัดทำโดยสมาคมส่งเสริมสถาบันกรรมการบริษัทไทย (IOD) และ (ข) ผลการประเมินดัชนีชี้วัดความคืบหน้าการป้องกันการมีส่วนเกี่ยวข้องกับการทุจริตคอร์รัปชัน (Anti-Corruption Progress Indicators) ที่จัดทำโดยสถาบันที่เกี่ยวข้อง ซึ่งมีการเปิดเผยโดยสำนักงานคณะกรรมการกำกับหลักทรัพย์และตลาดหลักทรัพย์นี้ เป็นการสำรวจและประเมินโดยสมาคมหรือสถาบันที่เกี่ยวข้องจากข้อมูลที่ได้รับจากบริษัทจดทะเบียนตามที่บริษัทจดทะเบียนได้ระบุใน (ก) แบบแสดงข้อมูลตามหลักเกณฑ์ Corporate Governance Report of Thai Listed Companies (CGR) ประจำปี และ (ข) แบบแสดงข้อมูลเพื่อการประเมิน Anti-Corruption ซึ่งได้อ้างอิงข้อมูลมาจากแบบแสดงรายการข้อมูลประจำปี (แบบ 56-1) รายงานประจำปี (แบบ 56-2) หรือในเอกสารและหรือรายงานอื่นที่เกี่ยวข้องของบริษัทจดทะเบียนนั้น แล้วแต่กรณี โดยเป็นการสำรวจและประเมินจากข้อมูลของบริษัทจดทะเบียนที่มีการเปิดเผยต่อสาธารณะ และเป็นข้อมูลที่ผู้ลงทุนทั่วไปสามารถเข้าถึงได้ และเป็นการดำเนินการตามนโยบายของสำนักงานคณะกรรมการกำกับหลักทรัพย์และตลาดหลักทรัพย์

ทั้งนี้ ผลการสำรวจหรือผลการประเมินดังกล่าวเป็นการนำเสนอในมุมมองของ IOD หรือสถาบันที่เกี่ยวข้องซึ่งเป็นบุคคลภายนอก โดยมีได้เป็นการประเมินการปฏิบัติของบริษัทจดทะเบียนในตลาดหลักทรัพย์แห่งประเทศไทย และมีได้ใช้ข้อมูลภายในเพื่อการประเมินแต่อย่างใด

เนื่องจากผลสำรวจหรือผลการประเมินดังกล่าวเป็นเพียงผลสำรวจหรือผลการประเมิน ณ วันที่ปรากฏในผลสำรวจหรือผลการประเมินเท่านั้น ดังนั้น ผลสำรวจหรือผลการประเมินจึงอาจเปลี่ยนแปลงได้ภายหลังวันดังกล่าว หรือเมื่อข้อมูลที่เกี่ยวข้องมีการเปลี่ยนแปลง ทั้งนี้ บริษัทหลักทรัพย์ [ฯ] มิได้ยืนยัน ตรวจสอบ หรือรับรองความถูกต้องครบถ้วนของผลสำรวจหรือผลการประเมินดังกล่าวแต่อย่างใด"

CG SCORE: การจัดอันดับบริษัทมหาชน



AAV	AUCT	BRR	CPF	EPG	HANA	KCE	MC	NWR	PPS	RS	SEAOIL	SST	THANI	TQM	U
ADVANC	AWC	BTS	CPI	ETC	HARN	KKP	MCOT	NYT	PR9	S	SE-ED	STA	THCOM	TRC	UAC
AF	AYUD	BTW	CPN	FPI	HMPRO	KSL	METCO	OISHI	PREB	S & J	SELIC	STEC	THG	TRU	UBIS
AH	BAFS	BWG	CRC	FPT	ICC	KTB	MFEC	OR	PRG	SAAM	SENA	STI	THIP	TRUE	UV
AIRA	BANPU	CENTEL	CFRESH	DDD	FSMART	ICHI	KTC	MINT	ORI	SABINA	SHR	SUN	THRE	TSC	VGI
AKP	BAY	CFRESH	DDD	GBX	III	LALIN	MANO	OSP	PROUD	SAMART	SIRI	SUSCO	THREL	TSR	VIH
AKR	BBL	CHEWA	DELTA	GC	ILINK	LANNA	MOONG	OTO	PSH	SAMTEL	SIS	SUTHA	TIP	TSTE	WAC
ALT	BCP	CHO	DEMCO	GCAP	ILM	LH	MSC	PAP	PSL	SAT	SITHAI	SVI	TIPCO	TSTH	WAV
AMA	BCPG	CIMBT	DRT	GFPT	INTUCH	LHFG	MTC	PCSGH	PTG	SC	SMK	SYMC	TISCO	TTA	WHA
AMATA	BDM5	CK	DTAC	GGC	IP	LIT	MVP	PDG	PTT	SCB	SMPC	SYNTEC	TK	TTB	WHA
AMATAV	BEM	CKP	DUSIT	GLAND	IRPC	LPN	NCL	PDJ	PTTEP	SCC	SNC	TACC	TKT	TTCL	WICI
ANAN	BGC	CM	EA	GLOBAL	ITEL	MACO	NEP	PG	PTTGC	SCCC	SONIC	TASCO	TMT	TTW	WINI
AOT	BGRIM	CNT	EASTW	GPI	IVL	MAJOR	NER	PHOL	PYLON	SCG	SPALI	TCAP	TNDT	TU	ZEN
AP	BIZ	COM7	ECF	GPSC	SENAJ	MAKRO	NKI	PLANB	Q-CON	SCGP	SPI	TEAMG	TNITY	TVD	
ARIP	BKI	COMAN	ECL	GRAMMY	JWD	MALEE	NOBLE	PLANET	QH	SCM	SPRC	TFMAMA	TOA	TVI	
ARROW	BOL	COTTO	EE	GULF	K	MBK	NSI	PLAT	QTC	SDC	SPVI	TGH	TOP	TVO	
ASP	BPP	CPALL	EGCO	GUNKUL	KBANK	MST	NVD	PORT	RATCH	SEAFCO	SSSC	THANA	TPBI	TWPC	



2S	APCS	BEYOND	CMC	ESSO	HYDRO	JMT	LOXLEY	NCAP	PPP	SA	SKE	STANLY	TITLE	TSE	WP
7UP	APURE	BFIT	COLOR	ESTAR	ICN	KBS	LRH	NCH	PPPM	SAK	SKN	STGT	TKN	TVT	XO
ABICO	AQUA	BJC	CPL	ETE	IFS	KCAR	LST	NETBAY	PRIME	SALEE	SKR	STOWER	TKS	TWP	XPG
ABM	ASAP	BJCHI	CPW	FE	IMH	KEX	M	NEX	PRIN	SAMCO	SKY	STPI	TM	UEC	YUAS.
ACE	ASEFA	BLA	CRD	FN	IND	KGI	MATCH	NINE	PRINC	SANKO	SLP	SUC	TMC	UMI	
ACG	ASIA	BR	CSC	FNS	INET	KIAT	MBAX	NRF	PSTC	SAPPE	SMIT	SWC	TMD	UOBKH	
ADB	ASIAN	BROOK	CSP	FORTH	INSET	KISS	MEGA	NTV	PT	SAWAD	SMT	SYNEX	TMI	UP	
AEONTS	ASIMAR	CBG	CWT	FSS	INSURE	KOOL	META	OCC	QLT	SCI	SNP	T	TMILL	UPF	
AGE	ASK	CEN	DOC	FTE	IRC	KTIS	MFC	OGC	RBF	SCN	SO	TAE	TNL	UPOIC	
AHC	ASN	CGH	DCON	FVC	IRCP	KUMWEL	MGT	PATO	RCL	SCP	SORKON	TAKUNI	TNP	UTP	
AIT	ATP30	CHARAN	DHOUSE	GEL	IT	KUN	MICRO	PB	RICHY	SE	SPA	PTECH	TOG	VCOM	
ALL	B	CHAYO	DOD	GENCO	ITD	KWC	MILL	PICO	RML	SFLEX	SPC	TCC	TPA	VL	
ALLA	BA	CHG	DOHOME	GUS	J	KWM	MITSIB	PIMO	ROJNA	SFP	SPCG	TCMC	TPAC	VNT	
ALUCON	BAM	CHOTI	DV8	GYT	JAS	L&E	MK	PJW	RPC	SFT	SR	TEAM	TPCS	VPO	
AMANAH	BC	CHOW	EASON	HEMP	JCK	LDC	MODERN	PL	RT	SGF	SRICHA	TFG	TPS	VRANDA	
AMARIN	BCH	CI	EFORL	HPT	JCKH	LEO	MTI	PM	RWI	SIAM	SSC	TFI	TRFN	WGE	
APCO	BEC	CIG	ERW	HTC	JMART	LHK	NBC	PMTA	S11	SINGER	SSF	TIGER	TRT	WIK	



A	AU	BSBM	CMO	F&D	IHL	KCM	MCS	NOVA	PRAKIT	SABUY	SPACK	TCCC	TPOLY	VIBHA	
AI	B52	BSM	CMR	FMT	IIG	KK	MDX	NPK	PRAPAT	SF	SPG	THMUI	TOR	W	
AIE	BEAUTY	BTNC	CPT	GIFT	INGRS	KKC	MJD	NUSA	PRECHA	SGP	SO	TNH	TTI	WIN	
AJ	BGT	BYD	CRANE	GLOCON	INOX	KWI	MORE	ALPHAX	PTL	SCT	SSP	TNR	TYCN	WORK	
AMC	BH	CAZ	CSR	GREEN	JAK	KYE	MUD	PAF	RCI	SIMAT	STARK	TOPP	UKEM	WPH	
APP	BIG	CCP	D	GSC	JR	LEE	NC	PF	RJH	SIB	STC	TPCH	UMS	YGG	
AQ	BLAND	CCD	EKH	GTB	JTS	LPH	NDR	PK	RP	SK	SUPER	TPPL	UNIQ	ZIGA	
ARIN	BM	CITY	EMC	TECH	JUBILE	MATI	NFC	PLE	RPH	SMART	SVOA	TPIPP	UFA		
AS	BROCK	CMAN	EP	HUMAN	KASET	M-CHAI	NNCL	PPM	RSP	SOLAR	TC	TPAS	UREKA		

Anti-corruption Progress Indicator ปี 2 กลุ่ม

ได้รับการรับรอง

2S	B	BWG	DELTA	FSS	IFEC	KTB	MFEC	OGC	PREB	SAAM	SMK	SYNTEC	TKT	TTCL	WICE
ADVANC	BAFS	CEN	DEMCO	FTE	IFS	KTC	MINT	ORI	PRG	SABINA	SMPC	TAE	TMK	TU	WIK
AF	BAM	CENTEL	DIMET	GBX	ILINK	KWC	MONO	PAP	PRINC	SAPPE	SNC	TAKUNI	TMILL	TVD	XO
AI	BANPU	CFRESH	DRT	GC	INET	KWI	MOONG	PATO	PRM	SAT	SNP	TASCO	TMT	TVI	ZEN
AIE	BAY	CGH	DTAC	GCAP	INSURE	L&E	MSC	PB	PROS	SC	SORKON	PTECH	TNITY	TVO	
AIRA	BBL	CHEWA	DUSIT	GEL	INTUCH	LANNA	MST	PCSGH	PSH	SCB	SPACK	TCAP	TNL	TWPC	
AKP	BCH	CHOTI	EA	GFPT	IRCP	LH	MTC	PDG	PSL	SCC	SPALI	TCMC	TNP	U	
AMA	BCP	CHOW	EASTW	GGC	IRPC	LHFG	MTI	PDJ	PSTC	SCCC	SPC	TFG	TNR	UBE	
AMANAH	BCPG	CIG	ECL	GUS	ITEL	LHK	NBC	PE	PT	SCG	SPI	TFI	TOG	UBIS	
AMATA	BEYOND	CIMBT	EGCO	GPI	IVL	LPN	NEP	PG	PTG	SCN	SPRC	TFMAMA	TOP	UEC	
AMATAV	BGC	CM	EP	GPSC	JKN	LRH	NINE	PHOL	PTT	SEAOIL	SRICHA	TGH	TOPP	UKEM	
AP	BGRIM	CMC	EPG	GSTEEL	K	M	NKI	PK	PTTEP	SE-ED	SSF	THANI	TPA	UOBKH	
APCS	BJCHI	COM7	ERW	GUNKUL	KASET	MAKRO	NATION	PL	PTTGC	SELIC	SSP	THCOM	TPP	UPF	
AQUA	BKI	COTTO	ESTAR	HANA	KBANK	MALEE	NNCL	PLANB	Q-CON	SENA	SSSC	THIP	TRU	UV	
ARROW	BLA	CPALL	ETE	HARN	KBS	MBAX	NOBLE	PLANET	QH	SGP	SST	THRE	TRUE	VGI	
ASIAN	BPP	CPF	FE	HEMP	KCAR	MBK	NOK	PLAT	QLT	SINGER	STA	THREL	TSC	VIH	
ASK	BROOK	CPI	FNS	HMPRO	KCE	MC	NSI	PM	QTC	SIRI	STOWER	TIDLOR	TSTE	VNT	
ASP	BRR	CPN	FPI	HTC	KGI	MCOT	NWR	PPP	RATCH	SITHAI	SUSCO	TIPCO	TSTH	WACOAL	
AWC	BSBM	CSC	FPT	ICC	KKP	META	OCC	PPPM	RML	SKR	SVI	TISCO	TTA	WHA	
AYUD	BTS	DCC	FSMART	ICHI	KSL	MFC	ALPHAX	PPS	S & J	SMIT	SYMC	TKS	TTB	WHAUP	

ประกาศเจตนาสมัคร

7UP	APCO	CHG	CRC	ECF	GULF	JMART	KUMWEL	MILL	NUSA	SAK	SSS	TQM	WIN		
ABICO	AS	CPL	DDD	EKH	III	JMT	LDC	NCL	PIMO	SCGP	STECH	TSI	YUASA		
AJ	BEC	CPR	DHOUSE	ETC	INOX	JR	MAJOR	NOVA	PR9	SCM	STGT	VCOM	ZIGA		
ALT	BKD	CPW	DOHOME	EVER	J	KEX	MATCH	NRF	RS	SIS	SUPER	VIBHA			