

# Derivative talk

## กลยุทธ์การลงทุนอนุพันธ์



🕒 12 มิถุนายน 2566

### SET50 FUTURES:

รอ LONG S50M23 ที่ 935 จุด เป้าทำกำไร 945 จุด และ CUT LOSS 4 จุดจากทุน คาด SET50 ผืนพวน

### SET50 OPTION:

แนะนำรอ LONG S50M23C925 ที่ 16 จุด (SET50 = 935) เป้าทำกำไร 26 จุด (SET50=945) และ CUT LOSS 3 จุด SET50 แท่งออกข้าง

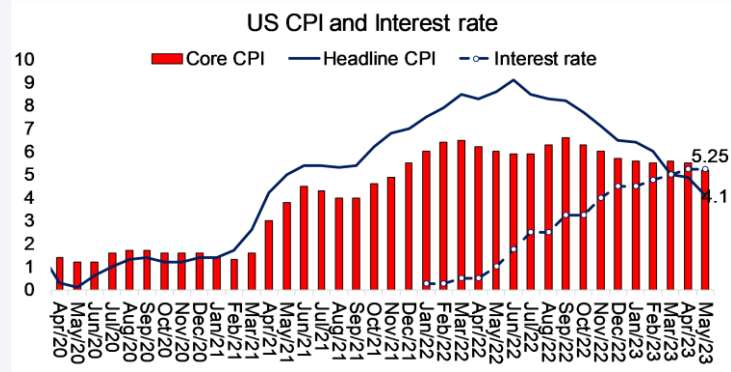
### SINGLE STOCK FUTURES:

แนะนำ LONG KBANKM23 บริเวณ 132.00 บาท เป้าทำกำไร 138.00 บาท และ CUT LOSS 1.50 บาทจากทุน  
 แนะนำถือ LONG LHM23 ทุน 8.50 บาท ปัจจุบันกำไร 23.60% เป้าทำกำไร 9.00 บาท และ LOCK กำไร 20% ที่ 8.65 บาท

### GOLD FUTURES:

GF10 FUTURES: แนะนำ TRADING GF10M23 ที่ 32070-32570 บาท และ CUT LOSS 100 บาท  
 GOLD ONLINE: แนะนำ TRADING GOM23 ที่ \$1950-1980 และ CUT LOSS \$3

US CPI V.S. FED FUND RATE



ที่มา: BLOOMBERG

SET50 Index Futures/Option	P.3
Single Stock Futures	P.6
Gold Futures	P.8

ภายใต้สภาวะที่ตลาดเผชิญกับความผันผวนสูง ทำให้การปรับกลยุทธ์ใน Derivative Talk ต้องดำเนินการได้อย่างรวดเร็วทัน ฝ่ายวิจยจึงเพิ่มช่องทางติดตามคำแนะนำกลยุทธ์การซื้อขายระหว่างวันทำการผ่าน 2 ช่องทาง เพื่อให้นักลงทุนสามารถปรับเปลี่ยนกลยุทธ์ได้มีประสิทธิภาพมากยิ่งขึ้น คือ

แอปพลิเคชัน ASP Smart

Telegram Asia Plus Group

Asia Plus Group  
 Follow Now

### RESEARCH DIVISION

บริษัทหลักทรัพย์ เอเชีย พลัส

เก็ดศักดิ์ ทวีธีระ-ธรรมา  
 นักวิเคราะห์ปัจจัยพื้นฐานด้านตลาดทุน และทางเทคนิค  
 เลขทะเบียนนักวิเคราะห์: 004132

ประสิทธิ์ รัตนกิจมงคล, CISA, CFA  
 นักวิเคราะห์ปัจจัยพื้นฐานด้านตลาดทุน และด้านเทคนิค  
 เลขทะเบียนนักวิเคราะห์: 025917

นวลพรรณ น้อยรัชชกุล  
 นักวิเคราะห์ปัจจัยพื้นฐานด้านตลาดทุน และด้านเทคนิค  
 เลขทะเบียนนักวิเคราะห์: 019994

ชาญชัย พันพานิชกิจ  
 นักวิเคราะห์ปัจจัยพื้นฐานด้านตลาดทุน และทางเทคนิค  
 เลขทะเบียนนักวิเคราะห์: 064045

ธนัฐธ เกิดเนตร  
 ผู้ช่วยนักวิเคราะห์

ข้อมูลในเอกสารฉบับนี้ รวบรวมมาจากแหล่งข้อมูลที่น่าเชื่อถือ อย่างไรก็ดี บริษัทหลักทรัพย์ เอเชีย พลัส จำกัด ไม่สามารถที่จะยืนยันหรือรับรองความถูกต้องของข้อมูลเหล่านี้ได้  
 ไม่ว่าประการใดๆ บทวิเคราะห์ในเอกสารนี้ จัดทำขึ้นโดยอ้างอิงหลักเกณฑ์ทางวิชาการเกี่ยวกับหลักการวิเคราะห์ และมีได้เป็นการชี้แนะ หรือเสนอแนะให้ซื้อหรือขายหลักทรัพย์ใดๆ  
 การตัดสินใจซื้อหรือขายหลักทรัพย์ใดๆ ของผู้อ่าน ไม่ว่าจะเกิดจากการอ่านบทความในเอกสารนี้หรือไม่ก็ตาม ล้วนเป็นผลจากการใช้วิจารณญาณของผู้อ่าน โดยไม่เกี่ยวข้อง  
 เกี่ยวข้องหรือพันธะผูกพันใดๆ กับ บริษัทหลักทรัพย์ เอเชีย พลัส จำกัด ไม่สามารถทำได้

# Derivative talk

## กลยุทธ์การลงทุนอนุพันธ์

### สถานะของนักลงทุน

	All Futures Long(Short) Position : Contract			Accumulated Long(Short)		
	Long	Short	Net	2 Days	1 Weeks	1 Months
Institution	79,180	112,457	-33,277	-37,909	-84,387	90,346
Foreign	126,045	134,017	-7,972	19,472	59,896	48,374
Retail	213,053	171,804	41,249	18,437	24,491	-138,720

	SET50 Futures Long(Short) Position : Contract			Accumulated Long(Short)		
	Long	Short	Net	2 Days	1 Weeks	1 Months
Institution	19,497	16,168	3,329	-6,459	-12,184	-9,674
Foreign	78,057	98,400	-20,343	16,465	47,564	4,618
Retail	84,373	67,359	17,014	-10,006	-35,380	5,056

	Single Stock Futures Long(Short) Position : Contract			Accumulated Long(Short)		
	Long	Short	Net	2 Days	1 Weeks	1 Months
Institution	42,898	61,313	-18,415	-15,648	-63,565	53,489
Foreign	8,427	8,846	-419	-1,262	10,716	56,255
Retail	65,321	46,487	18,834	16,910	52,849	-109,744

	Metal Futures Long(Short) Position : Contract			Accumulated Long(Short)		
	Long	Short	Net	2 Days	1 Weeks	1 Months
Institution	1,877	928	949	209	87	-1,376
Foreign	38,189	25,485	12,704	4,167	1,540	-20,296
Retail	15,043	28,696	-13,653	-4,376	-1,627	21,672

	Call Option Long(Short) Position : Contract			Accumulated Long(Short)		
	Long	Short	Net	2 Days	1 Weeks	1 Months
Institution	47	984	-937	438	918	-1,195
Foreign	389	430	-41	770	1,233	3,483
Retail	5,115	4,137	978	-1,208	-2,151	-2,288

	Put Option Long(Short) Position : Contract			Accumulated Long(Short)		
	Long	Short	Net	2 Days	1 Weeks	1 Months
Institution	167	16	151	169	137	719
Foreign	503	435	68	-463	-1,065	-564
Retail	3,143	3,362	-219	294	928	-155

ที่มา: สายงานวิจัย บล. เอเชีย พลัส

# Derivative talk

## กลยุทธ์การลงทุนอนุพันธ์

### SET50 OVERVIEW

ความคืบหน้าทางการเมืองล่าสุดมีรายงาน กกต. จะรับรอง ส.ส. ได้ภายในเดือน มิ.ย. ทำให้การเปิดประชุมรัฐสภาเพื่อเลือกนายกฯ น่าจะเกิดเร็วขึ้น 2 สัปดาห์จากเดิมที่คาดว่าจะเกิดขึ้นในช่วงต้นเดือน ส.ค. แต่อีกด้านหนึ่งติดตามท่าที กกต. ต่อประเด็นการถือหุ้น ITV ของคุณพิรา ด้านปัจจัยต่างประเทศสัปดาห์นี้ให้น้ำหนักไปที่การประชุมของธนาคารกลางหลักต่างๆ FED, ECB, PBOC และ BOJ ซึ่งเชื่อว่า จะเริ่มเห็น POLICY DIVERGENCE มากขึ้น โดยการประชุม FED (ธูผล 15 มิ.ย.) และ BOJ (ธูผล 16 มิ.ย.) คาดว่าจะคงดอกเบี้ยที่ระดับเดิม , ECB (ธูผล 15 มิ.ย.) คาดจะปรับขึ้นดอกเบี้ยฯเพื่อลดแรงกดดันเงินเฟ้ออีก 0.25% ไปที่ 3.5% และ PBOC (ธูผล 15 มิ.ย.) คาดจะปรับลดดอกเบี้ยฯลง 0.1% มาที่ 2.65% เพื่อกระตุ้นเศรษฐกิจในประเทศ ภายใต้สถานการณ์ข้างต้นทำให้นักลงทุนอยู่ในภาวะ WAIT&SEE เพื่อรอความชัดเจน แต่อย่างไรก็ตามทิศทางนโยบายการเงินของธนาคารกลางต่างๆที่มีแนวโน้มผ่อนคลาย (ยกเว้นยุโรป) มองเป็นปัจจัยบวกต่อตลาดหุ้น คาด SET50 วันนี้แกว่งผันผวนตามกรอบ 935-945 จุด

### SET50 INDEX FUTURES

**DIRECTION TRADING:** รอ LONG S50M23 ที่ 935 จุด เป้าทำกำไร 945 จุด และ CUT LOSS 4 จุดจากทุน คาด SET50 ผันผวน

**SPREAD TRADING:** เปิด SHORT SPREAD S50M23U23 ได้ที่ -1.71 จุด ปัจจุบันกำไร 1.59 จุด แนะนำถือต่อโดยคาด SPREAD ระหว่าง S50U23 ลบด้วย S50M23 ณ วันที่ 29 มิ.ย. 2566 จะเท่ากับ -4.91 จุด

**SET50 OPTION:** แนะนำรอ LONG S50M23C925 ที่ 16 จุด (SET50 = 935) เป้าทำกำไร 26 จุด (SET50=945) และ CUT LOSS 3 จุด SET50 แกว่งออกข้าง

	แนวรับ	แนวต้าน
SET50	935	945
S50M23	935	945

S50M23 (30 MIN CHART)



### TECHNICAL COMMENT

S50M23 แกว่ง SIDEWAY ตามกรอบ 933-945 จุด

# Derivative talk

## กลยุทธ์การลงทุนอนุพันธ์

<b>SET50 Index</b>	Last	1Yr Hist. Volatility	2Week Hist. Volatility
	941.58	11.55	14.3522

### Call Option

	Premium	Chg	Break Even	Intrinsic Value	Time Value	All-in-Premium	Theory Price	Volume	Open Interest	Implied Volatility	Delta	Effective Gearing	Time Decay
S50M23C1000	1.00	-0.10	> 1001	0.00	1.00	6.31%	0.15	0	16823	16.85	0.06	59.29	6.3%
S50M23C975	3.60	-0.10	> 978.6	0.00	3.60	3.93%	1.34	0	18012	16.60	0.18	48.01	3.9%
S50M23C950	9.20	-0.90	> 959.2	0.00	9.10	1.87%	6.72	0	13216	15.09	0.40	40.66	1.9%
S50M23C925	21.80	-1.60	> 946.8	16.58	5.22	0.55%	20.30	0	5906	14.20	0.70	30.20	0.6%
S50M23C900	42.40	-2.10	> 942.4	41.58	0.82	0.09%	41.50	0	966	15.19	0.90	19.89	0.1%

### Put Option

	Premium	Chg	Break Even	Intrinsic Value	Time Value	All-in-Premium	Theory Price	Volume	Open Interest	Implied Volatility	Delta	Effective Gearing	Time Decay
S50M23P1000	59.00	0.00	< 941	58.42	0.58	-0.06%	59.21	0	896	#N/A N/A	-1.00	-15.96	-0.1%
S50M23P975	37.30	0.80	< 937.7	33.42	3.88	-0.41%	35.42	0	1885	15.77	-0.83	-20.88	-0.4%
S50M23P950	19.10	0.80	< 930.9	8.42	10.68	-1.13%	15.82	0	4433	15.91	-0.59	-29.33	-1.1%
S50M23P925	6.80	0.10	< 918.2	0.00	6.80	-2.48%	4.43	0	6931	15.19	-0.31	-42.93	-2.5%
S50M23P900	2.20	-0.10	< 897.8	0.00	2.20	-4.65%	0.65	0	10261	16.48	-0.12	-51.75	-4.6%

ที่มา: สายงานวิจัย บล. เอเชีย พลัส

### ภาพรวมการซื้อขาย SET50 INDEX

UNDERLYING	Close	Chg	%Chg	สเปกการซื้อขาย
SET50	941.58	-4.37	-0.46%	9/6/23

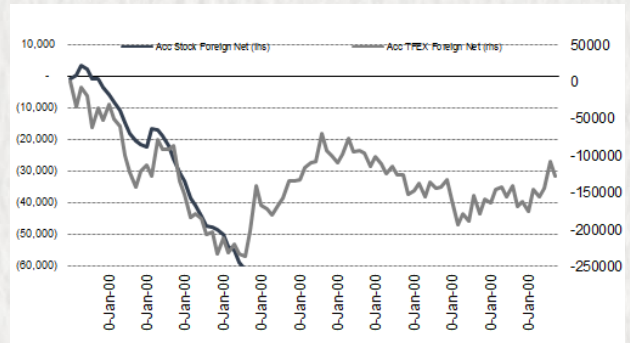
  

Symbol	Settle	Chg	%Chg	Vol.	OI	OI Chg
S50J23	925.01	0.0	0.0%	73	81	0
S50K23	926.92	0.0	0.0%	40	133	0
S50M23	940.10	-1.2	-0.1%	159,014	512,550	-84,434
S50U23	936.80	-1.2	-0.1%	18,533	81,275	-8,892
S50Z23	938.00	-0.8	-0.1%	3,590	35,275	-3,469
S50H24	933.00	-0.7	-0.1%	767	8,164	-1,024

	SET50 Futures Long(Short) : สิ้นวัน			สเปก Long(Short)		
	Long	Short	Net	2 วัน	2 สัปดาห์	1 เดือน
สถานะ	19,497	16,168	3,329	-6,459	-3,150	-9,674
ต่างชาติ	78,057	98,400	-20,343	16,465	15,120	4,618
รายย่อย	84,373	67,359	17,014	-10,006	-11,970	5,056

ที่มา: สายงานวิจัย บล. เอเชีย พลัส

### ความสัมพันธ์สถานะของนักลงทุนต่างประเทศ ในตราสารทุน และ SET50 FUTURES



ที่มา: สายงานวิจัย บล. เอเชีย พลัส

### คาดการณ์ SPREAD ณ สิ้นเดือนจาก ASPS MODEL

	เป้าหมาย Spread ซีรียโทล - ซีรียโทล					
	S50F23	S50G23	S50H23	S50J23	S50K23	S50M23
	ณ 30 ม.ค.66	ณ 27 ก.พ.66	ณ 30 มี.ค.66	ณ 27 เม.ย.66	ณ 30 พ.ค.66	ณ 29 มิ.ย.66
S50F23						
S50G23	-3.33					
S50H23	-5.93	-2.60				
S50J23	-9.70	-6.37	-3.37			
S50K23	-9.81	-6.47	-3.06	0.31		
S50M23	-8.80	-5.45	-1.64	1.73	1.42	

\*สมมติฐานอัตราดอกเบี้ยนโยบายระหว่าง เม.ย. - มิ.ย. 66 เท่ากับ 1.75%

ที่มา: สายงานวิจัย บล. เอเชีย พลัส

### SET50 ที่ระดับค่า PER ต่างๆ

SET 50 Sensitivity								
(ค่า)	ม.ค. 66E	มี.ค. 66E	เม.ย. 66E	พ.ค. 66E	มิ.ย. 66E	ก.ย. 66E	ธ.ค. 66E	
PER 15.5	888	902	908	915	922	942	963	
PER 16	917	931	938	945	952	973	994	
PER 16.5	945	960	967	974	981	1,003	1,025	
PER 17	974	989	996	1,004	1,011	1,033	1,056	
PER 17.5	1,003	1,018	1,026	1,033	1,041	1,064	1,087	
PER 18	1,031	1,047	1,055	1,063	1,071	1,094	1,118	
PER 18.5	1,060	1,076	1,084	1,092	1,100	1,125	1,149	
PER 19	1,088	1,105	1,113	1,122	1,130	1,155	1,180	

ที่มา: สายงานวิจัย บล. เอเชีย พลัส

# Derivative talk

## กลยุทธ์การลงทุนอนุพันธ์

### SINGLE STOCK FUTURES

#### LONG KBANKM23

กำไรสุทธิ 1Q66 คิดเป็นสัดส่วน 28% ของประมาณการกำไรสุทธิปี 2566 ที่ 3.8 หมื่นล้านบาท (+8% YOY) ขณะที่แนวโน้ม 2Q66 มีแรงหนุนจากรายได้ดอกเบี้ยรับสุทธิ (NII) ตามการปรับขึ้นอัตราดอกเบี้ยเงินให้สินเชื่อกลุ่ม M-RATE ช่วง เม.ย. 66 ราคาหุ้น KBANK ซื้อขายบน PBV ราว 0.59 เท่า มองว่าไม่แพงเมื่อเทียบกับค่าเฉลี่ยกลุ่มฯ ซื้อขายราว 0.67 เท่า

ราคาหุ้นรายวัน แนวลักษณะ: SIDEWAY ล่าสุดเริ่มทำฐานให้เห็นแกวโซน 125 บาท พร้อมยืน EMA 10 วัน บ่งชี้ DOWNSIDE ที่จำกัด ประเมินเป้าหมายทำกำไรไว้ที่ 138 บาท

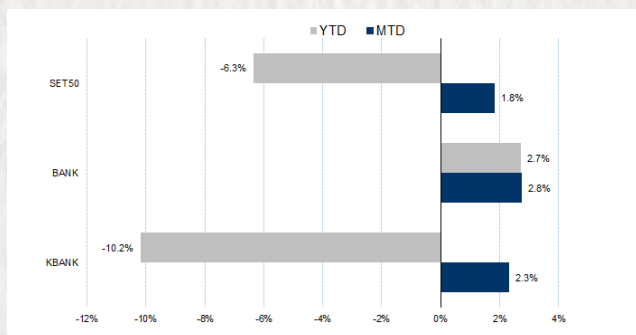
#### กลยุทธ์การลงทุน

แนะนำ LONG KBANKM23 บริเวณ 132.00 บาท เป้าทำกำไร 138.00 บาท และ CUT LOSS 1.50 บาทจากทุน

Future							Underlying	
Future	Settle Price	Basis	Vol	OI	OI Change	Leverage	Upside	PER 66F
KBANKM23	132.90	0.40	220	4222	13	13.64	25.00%	7.56

ที่มา: สายงานวิจัย บล. เอเชีย พลัส

#### HISTORICAL PRICE



ที่มา: สายงานวิจัย บล. เอเชีย พลัส

#### TECHNICAL CHART



ที่มา: สายงานวิจัย บล. เอเชีย พลัส

# Derivative talk

## กลยุทธ์การลงทุนอนุพันธ์

### SINGLE STOCK FUTURES

#### LONG LHM23

เชื่อว่าถ้าไตรมาส 1Q66 เป็นจุดต่ำสุดของปี และทิศทางจากนี้ตั้งแต่ 2Q-4Q66 คาดฟื้นตัวมากขึ้น โดยเฉพาะ 4Q66 จะเป็นจุดสูงสุดของปี ทำให้การปรับลงของราคาหุ้นถือเป็นจังหวะที่ดีในการเข้าลงทุน ราคาหุ้นมี UPSIDE 24% และน่าสนใจด้วยปันผลสูงเฉลี่ยกว่า 6% ต่อปี

ราคาหุ้นรายวัน จังหวะ TECHNICAL REBOUND หลังจากทดสอบกรอบล่าง SIDEWAY UP โดยแท่งเทียนทำจังหวะ HIGHER LOW คาดโอกาสกลับทดสอบแนวต้านช่วงสั้นที่ 9.00 บาท

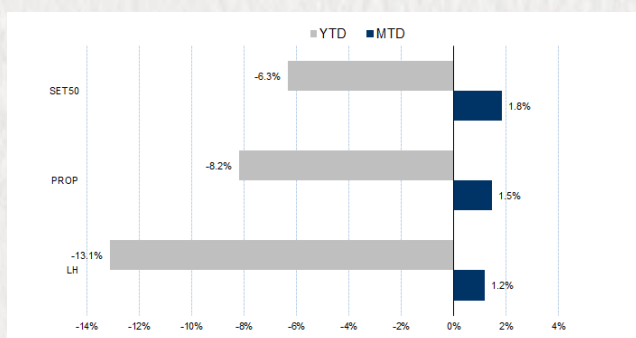
#### กลยุทธ์การลงทุน

แนะนำถือ LONG LHM23 ทุน 8.50 บาท ปัจจุบันกำไร 23.60% เป้าทำกำไร 9.00 บาท และ LOCK กำไร 20% ที่ 8.65 บาท

Future							Underlying	
Future	Settle Price	Basis	Vol	OI	OI Change	Leverage	Upside	PER 66F
LHM23	8.58	-0.02	1011	2347	-989	-	16.73%	13.44

ที่มา: สายงานวิจัย บล. เอเชีย พลัส

#### HISTORICAL PRICE



ที่มา: สายงานวิจัย บล. เอเชีย พลัส

#### TECHNICAL CHART

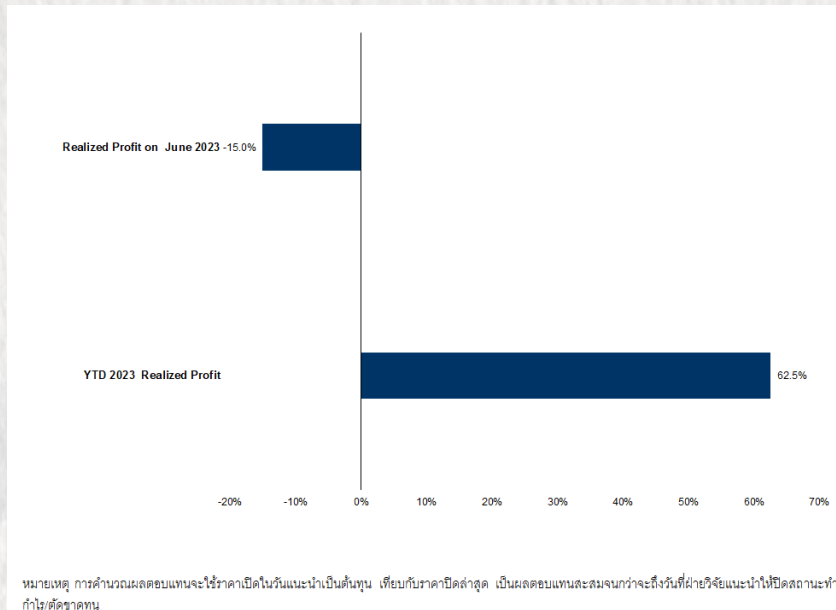


ที่มา: สายงานวิจัย บล. เอเชีย พลัส

# Derivative talk

## กลยุทธ์การลงทุนอนุพันธ์

### TRACKING PERFORMANCE



ที่มา: สายงานวิจัย บล. เอเชีย พลัส

### TOP 20 MOST ACTIVE VOLUME

	Future	Settle Price	Basis	Vol	OI	OI Change	Leverage	Resistance	Support
1	TTBM23	1.66	1.66	4,918	62,617	1,445		1.69	1.65
2	AAVM23	2.88	2.9	3,619	35,906	198	8.48	2.91	2.83
3	KTBM23	19.4	19.5	3,359	11,843	6	19.63	19.61	19.35
4	TRUEM23	7.04	7.05	2,015	19,475	1,947	12.42	7.40	6.95
5	BANPUM23	8.77	8.75	1,105	42,037	769	16.03	8.67	8.71
6	SIRIM23	1.88	1.9	1,090	22,393	531	15.44	1.89	1.88
7	LHM23	8.58	8.6	1,011	2,347	989	13.64	8.58	8.37
8	PLANBM23	8.96	8.95	1,000	13,148	1,000	7.02	9.11	8.96
9	AOTM23	72.25	72.25	816	2,008	552	11.10	73.21	71.25
10	TUM23	13.74	13.7	804	3,708	1,026	9.10	13.85	13.49
11	BEMM23	8.43	8.35	515	8,405	524	13.30	8.85	8.38
12	KCEM23	39.37	39.25	504	4,894	201	8.55	40.03	39.25
13	BTSM23	7.38	7.35	502	7,682	500	7.88	7.38	6.99
14	SCGPM23	39.15	38.5	438	4,289	2		39.19	37.13
15	PTTGC23	38.31	38.5	436	3,396	280	7.27	39.82	37.76
16	CPFM23	21.52	21.5	331	20,395	1,122	7.99	21.37	21.30
17	GULFM23	46.99	47	331	7,536	503	2.72	47.34	45.25
18	HANAM23	45.14	45.25	331	858	9	6.64	47.58	45.12
19	JMTM23	43.29	43	331	4,513	196		44.13	41.71
20	BAMM23	11.45	11.5	330	11,903	225		11.81	11.45

ที่มา: สายงานวิจัย บล. เอเชีย พลัส

# Derivative talk

## กลยุทธ์การลงทุนอนุพันธ์

### GOLD FUTURES

ราคาทองคำตลาดสหรัฐเมื่อคืนวันศุกร์ที่ผ่านมา ปรับลดลง 4.5 เหรียญฯ ปิดที่ 1,960.8 เหรียญฯ จากแรงเทขายทำกำไรหลังราคาทองคำติดตัวขึ้นแรง 25 เหรียญฯ ในวันก่อนหน้า นอกจากนี้ราคาทองคำมีแรงกดดันจากค่าเงินดอลลาร์แข็งค่า เนื่องจากทำให้สัญญาทองคำซึ่งมีกำหนดราคาเป็นดอลลาร์นั้น มีราคาแพงขึ้นและน่าดึงดูดน้อยลงสำหรับนักลงทุนที่ถือครองสกุลเงินอื่น โดย DOLLAR INDEX เมื่อวันศุกร์ปรับขึ้น 0.23% ปิดอยู่ที่ 103.55 จุด สำหรับสัปดาห์นี้ ต้องติดตามการประชุมของธนาคารกลางหลายประเทศ ทั้งของสหรัฐ (เฟด) ในวันที่ 13-14 มิ.ย., ของยุโรป (อีซีบี) วันที่ 15 มิ.ย. ตามด้วยของญี่ปุ่น (บีโอเจ) วันที่ 15-16 มิ.ย. รวมถึงการเปิดเผยตัวเลขเงินเฟ้อสหรัฐ ฯลฯ

### กลยุทธ์การลงทุน

ราคาทองคำ GF10M23 เมื่อคืนวันศุกร์ที่ผ่านมา ลดลง 90 บาท ปิดที่ 32,280 บาท (1,962 เหรียญฯ) สูงกว่าราคาทองคำตลาด SPOT ล่าสุดที่เคลื่อนไหวบริเวณ 1,958-1,960 เหรียญฯ คาดราคา GF10M23 วันนี้จะอยู่ในกรอบ 32,100-32,500 บาท ทิศทางราคาทองคำคงเคลื่อนไหวในกรอบที่ประเมินไว้ เพื่อรอจุดผลประชุมเฟด และเงินเฟ้อสหรัฐ ฝ่ายวิจัยจึงแนะนำ TRADING GF10M23 บริเวณ 1,950-1,980 เหรียญฯ หรือ 32,070-32,570 บาท และกำหนดจุด CUT LOSS 100 บาทจากทุน เพื่อป้องกันความเสี่ยงหากราคาทองคำเคลื่อนไหวผิดจากคาด

### GOLD SPOT



ที่มา: สายงานวิจัย บล. เอเชีย พลัส

### GOLD ONLINE FUTURES

	Last	Chg	%Chg	Vol	OI	OI Chg
GOM23	1,968	-1	-0.07	22,000	34,940	-5299
GOU23	2,000	1	0.03	6,960	10,221	-780

### MINI GOLD FUTURES

	Last	Chg	%Chg	Vol	OI	OI Chg
GF10M23	32,280	-60	-0.19	2,411	6,055	-536
GF10Q23	32,390	-20	-0.06	739	3,495	-212
GF10V23	32,540	-30	-0.09	126	578	111

ที่มา: สายงานวิจัย บล. เอเชีย พลัส

หมายเหตุ 9 ราคาปิดของ GOLD FUTURES (NIGHT SESSION) SETTLE ณ เวลา 22.00 น. และปริมาณการซื้อขายเกิดขึ้นในช่วงเวลา 19.30-22.30 น.



# Derivative talk

## กลยุทธ์การลงทุนอนุพันธ์

### GOLD ONLINE FUTURES (GOM23)

ทิศทางราคาทองคำ แรงยกหด หลุด EMA 75 วัน เป็นแท่งเทียน BEARISH BREAKOUT ส่งสัญญาณลบ เป็นจังหวะแกว่งหาฐานต่อ คาดกรอบ \$1950-1980

**GOLD ONLINE:** แนะนำ TRADING GOM23 ที่ \$1950-1980 และ CUT LOSS \$3

GOM23



ที่มา: สายงานวิจัย บล. เอเชีย พลัส

BASIS ระหว่าง GOM23-GOLD SPOT



ที่มา: สายงานวิจัย บล. เอเชีย พลัส

### การแปลงราคาทองคำให้เป็นบาท

	FX ( บาท/ USD )				
	34.00	34.25	34.50	34.75	35.00
1,850	29,898	30,118	30,338	30,558	30,778
1,880	30,383	30,606	30,830	31,053	31,277
1,910	30,868	31,095	31,322	31,549	31,776
1,940	31,353	31,583	31,814	32,044	32,275
1,970	31,838	32,072	32,306	32,540	32,774
2,000	32,322	32,560	32,798	33,035	33,273
2,030	32,807	33,048	33,290	33,531	33,772
2,060	33,292	33,537	33,782	34,026	34,271
2,090	33,777	34,025	34,274	34,522	34,770

ที่มา: สายงานวิจัย บล. เอเชีย พลัส

### คำนวณกำไรขาดทุนของ MINI GOLD FUTURES

มิถุนายนรายย่อย				
(ค่าธรรมเนียม 98.10 บาท/สัญญา/บ้าง)				
ราคาปิด	กำไร	ค่าธรรมเนียม+	กำไร	
future	เปลี่ยนแปลง	(ขาดทุน)	VAT (บาท)	(ขาดทุน)สุทธิ
32,640.00	250.0	2,500	(210)	2,290
32,590.00	200.0	2,000	(210)	1,790
32,540.00	150.0	1,500	(210)	1,290
32,490.00	100.0	1,000	(210)	790
32,440.00	50.0	500	(210)	290
<b>32,390.00</b>	<b>0.0</b>	<b>-</b>	<b>(210)</b>	<b>(210)</b>
32,340.00	-50.0	(500)	(210)	(710)
32,290.00	-100.0	(1,000)	(210)	(1,210)
32,240.00	-150.0	(1,500)	(210)	(1,710)
32,190.00	-200.0	(2,000)	(210)	(2,210)
32,140.00	-250.0	(2,500)	(210)	(2,710)

ที่มา: สายงานวิจัย บล. เอเชีย พลัส