

MARKET TALK

กลยุทธ์การลงทุน



SET Volume หด เน้น Selective หุ้น

ตลาดหุ้น Nasdaq ขยับขึ้นได้ร้อนแรง และทำจุดสูงสุดในรอบ 1 ปี จากความคาดหวัง Fed มีโอกาสคงดอกเบี้ยที่ 5.25% เป็นครั้งแรก หลังจากขึ้นดอกเบี้ยมาแล้ว 10 ครั้งติดต่อกัน และยังหนุนด้วยมูลค่าซื้อขาย Call Options ในสหรัฐที่สูงที่สุดในรอบ 14 เดือน อย่างไรก็ตามในภาพระยะกลาง - ยาว อาจต้องระมัดระวังมากขึ้น เนื่องจาก Bloomberg ปรับโอกาสการเกิด Recession ในระยะเวลา 1 ปีของสหรัฐขึ้นจาก 60% เป็น 65% ต่างกับยุโรปที่ลดลงจาก 54% เป็น 40% ซึ่งสอดคล้องกับดีล UBS ได้เข้าซื้อ Credit Suisse เสร็จสิ้นแล้ว ภายใต้ข้อตกลงมูลค่า 3.2 พันล้านดอลลาร์สหรัฐ

ในทางกลับกันตลาดหุ้นไทย อาจถูกกดคดดัน ทั้งจากราคาน้ำมันที่ย่อตัวเกือบ 4% ในวานนี้ หลังโกลด์แมน แซคส์ ปรับลดคาดการณ์ราคาน้ำมันดิบ WTI ปีนี้จาก 89 เหรียญ/บาร์เรล สู่ระดับ 81 เหรียญ/บาร์เรล รวมถึงประเด็นการเมืองยังไม่นิ่ง ส่งผลให้มูลค่าซื้อขายวานนี้ลดลงเหลือ 3.1 หมื่นล้านบาท (ต่ำสุดของปี) หลักๆ เป็นการลดลงจากนักลงทุนต่างชาติที่เหลือมูลค่าซื้อขายเพียง 1.5 หมื่นล้านบาท (ลดลงกว่า 50% เมื่อเทียบกับค่าเฉลี่ย ytd 3.0 หมื่นล้านบาท) ทำให้วันนี้ประเมิน SET เคลื่อนไหวในกรอบแคบ 1545 – 1558 จุด Top picks แนะนำหุ้นเลือกพื้นฐาน มีปัจจัยบวกเฉพาะตัว อย่าง BEM, IVL และ SC

🕒 13 มิถุนายน 2566

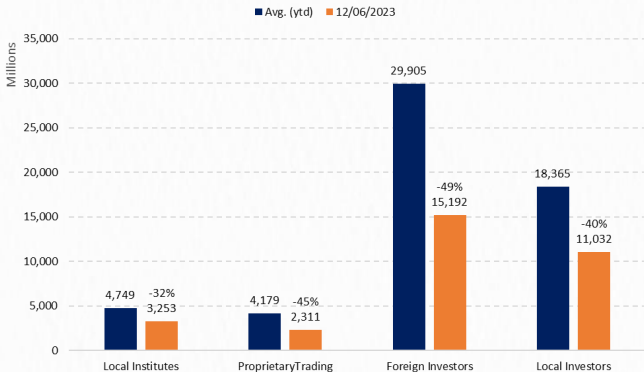
SUPPORT & RESISTANCE

แนวรับ 1,545 จุด
แนวต้าน 1,558 จุด

TOP PICKS

BEM FV@B 11.50
IVL FV@B 44.00
SC FV@B 5.10

เปรียบเทียบมูลค่าซื้อขายหุ้นไทย แต่ละนักลงทุน



ที่มา: SET, สายงานวิจัย บล. เอเชีย พลัส

RESEARCH DIVISION

- บริษัทหลักทรัพย์ เอเชีย พลัส
- เกิดศักดิ์ ทวีธีระธรรม
- นักวิเคราะห์ปัจจัยพื้นฐานด้านตลาดทุน และทางเทคนิค
- เลขทะเบียนนักวิเคราะห์: 004132
- กราด เตียรณปราโมทย์
- นักวิเคราะห์ปัจจัยพื้นฐานด้านหลักทรัพย์
- เลขทะเบียนนักวิเคราะห์: 075365
- ภวิต ภัทราพงศ์
- นักวิเคราะห์ปัจจัยพื้นฐานด้านหลักทรัพย์
- เลขทะเบียนนักวิเคราะห์: 117985
- สิริลักษณ์ พันธวงศ์
- ผู้ช่วยนักวิเคราะห์

ข้อมูลในเอกสารฉบับนี้ รวบรวมมาจากแหล่งข้อมูลที่น่าเชื่อถือ อย่างไรก็ตาม บริษัทหลักทรัพย์ เอเชีย พลัส จำกัด ไม่สามารถที่จะยืนยันหรือรับรองความถูกต้องของข้อมูลเหล่านี้ได้ ไม่ว่าประการใดๆ บทวิเคราะห์ในเอกสารนี้ จัดทำขึ้นโดยอ้างอิงหลักเกณฑ์ทางวิชาการเกี่ยวกับหลักการวิเคราะห์ และมิได้เป็นการชี้นำ หรือเสนอแนะให้ซื้อหรือขายหลักทรัพย์ใดๆ การตัดสินใจซื้อหรือขายหลักทรัพย์ใดๆ ของผู้อ่าน ไม่ควรเกิดจากการอ่านบทความในเอกสารนี้หรือไม่ก็ตาม ล้วนเป็นผลจากการใช้วิจารณญาณของผู้อ่าน โดยไม่มีส่วนเกี่ยวข้องกับหรือพึ่งพิงบุคคลใดๆ กับ บริษัทหลักทรัพย์ เอเชีย พลัส จำกัด ไม่อย่างกรณี



MARKET TALK

กลยุทธ์การลงทุน

การเงินเพื่อสหรัฐฯ ชะลอตัว หนุน Fed คงดอกเบี้ย 5.25%

วานนี้ตลาดหุ้นสหรัฐฯ Outperform ได้ค่อนข้างดี เฉพาะอย่างยิ่งกลุ่มเทคโนโลยีที่ดัชนี NASDAQ +1.5% จากความคาดหวังว่าเงินเพื่อสหรัฐฯ เดือน พ.ค. ที่จะรายงานในวันนี้ (13 มิ.ย. เวลา 19.30 น. ตามเวลาประเทศไทย) ปรับตัวลงมาอยู่ที่ +4.1%YoY ทั้งนี้ หากเงินเพื่อออกมาต่ำกว่าคาด ก็มีโอกาสที่ Fed จะชะลอการขึ้นดอกเบี้ยในการประชุมครั้งนี้ (หลังขึ้นดอกเบี้ยมา 10 ครั้งติด) และรอบถัดไป หลังดอกเบี้ยปัจจุบันอยู่สูงกว่าระดับเงินเพื่อ รวมถึงยังมีแรงหนุนจากมูลค่าซื้อขาย Call Options ในสหรัฐที่สูงสุดในรอบ 14 เดือน

ผลตอบแทนของสินทรัพย์ต่างๆ

	Last	%Chg	%MTD	%YTD
America				
NASDAQ	13,461.92	1.53%	4.07%	28.62%
S&P	4,338.93	0.93%	3.81%	13.01%
Russel	1,873.21	0.40%	7.06%	5.36%
DJIA	34,066.33	0.56%	3.52%	2.77%
Europe				
FTSE 100	7,570.69	0.11%	1.67%	1.60%
DAX	16,997.87	0.93%	2.77%	15.62%
Euro Stoxx 50	4,316.49	0.62%	2.33%	13.78%
CAC 40	7,250.35	0.52%	2.14%	12.00%
ASIA				
Philippines	6,507.15	-0.49%	0.46%	-0.90%
Indonesia	6,722.37	0.42%	1.34%	-1.87%
Australia	7,122.51	0.32%	0.44%	1.19%
Japan	32,434.00	0.52%	5.01%	24.23%
Malaysia	1,386.77	0.78%	-0.03%	-7.27%
Korea	2,629.35	-0.45%	2.03%	17.57%
China	3,228.83	-0.08%	0.76%	14.52%
Hong Kong	19,404.31	0.07%	5.42%	-1.91%

	Last	%Chg	%MTD	%YTD
Dollar Index	103.65	-0.09%	-0.64%	0.13%
EURO/USD	1.08	0.07%	0.70%	0.55%
USD/THB	34.60	0.05%	0.58%	0.01%
Gold Spot	1,960.55	0.14%	-0.11%	7.49%

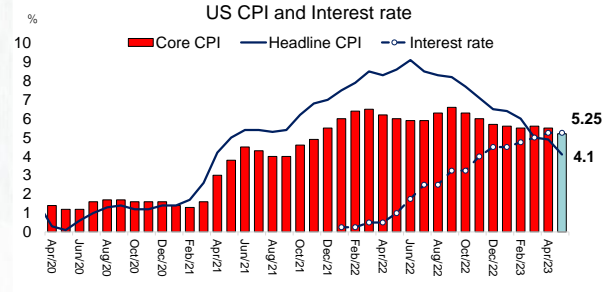
*คำนวณ หมายถึงค่าเงินลอนดา

BOND (US)				
	Last	%Chg	%MTD	%YTD
2 Year	4.58	-0.40%	-3.96%	-3.42%
5 Year	3.89	-0.48%	-3.00%	-3.75%
10 Year	3.74	-0.10%	-2.55%	-3.59%

BOND (TH)				
	Last	%Chg	%MTD	%YTD
1 Year TH	2.02	0.03%	0.76%	47.69%
10 Year TH	2.58	0.04%	3.05%	-2.49%

ที่มา: Bloomberg, สายงานวิจัย บล. เอเซีย พลัส

คาดการณ์เงินเพื่อสหรัฐฯ พ.ค. ชะลอตัวสู่ระดับ 4.1%



ที่มา: Bloomberg, สายงานวิจัย บล. เอเซีย พลัส

ส่วนตลาดได้คาดการณ์ไว้ว่า Fed จะคงดอกเบี้ยไว้ที่ 5.25% ในการประชุมวันที่ 14 มิ.ย. นี้ โดย Fed Watch Tool ให้น้ำหนักสูงถึง 80% อย่างไรก็ตาม การประชุม FOMC ในสัปดาห์นี้ยังต้องติดตามถ้อยแถลงของ ประธาน Fed อย่างใกล้ชิด ในทิศทาง การดำเนินนโยบายการเงินสหรัฐฯในระยะถัดไป

ทั้งนี้ ฝ่ายวิจัยฯ ประเมินว่าในกรณี Dot-Pot ยังคงคาดการณ์เดิม โดยค่ากลางดอกเบี้ยอยู่ที่ 5.1% ไปจนถึงสิ้นปี 2023 อาจเป็นปัจจัยหนุนให้ตลาดหุ้นปรับตัวขึ้นมาได้อีกเล็กน้อย เนื่องจากปัจจุบันตลาดได้ Price in ไปแล้วว่า Fed อาจยับขึ้นดอกเบี้ยไปที่ 5.50% ในเดือน ก.ค.-ต.ค. ขณะที่ในกรณี Fed ส่งสัญญาณทยอยขึ้นดอกเบี้ยต่อ อาจทำให้ตลาดหุ้นทรงตัวหรือปรับลดลงจากการ Sell on Fact

ผลตอบแทนของสินทรัพย์ต่างๆ

MEETING PROBABILITIES													
MEETING DATE	250-275	275-300	300-325	325-350	350-375	375-400	400-425	425-450	450-475	475-500	500-525	525-550	550-575
6/14/2023						0.0%	0.0%	0.0%	0.0%	0.0%	80.4%	19.6%	0.0%
7/26/2023	0.0%	0.0%	0.0%	0.0%	0.0%	0.0%	0.0%	0.0%	0.0%	0.0%	30.5%	57.3%	12.2%
9/20/2023	0.0%	0.0%	0.0%	0.0%	0.0%	0.0%	0.0%	0.0%	0.0%	1.2%	31.6%	55.5%	11.7%
11/1/2023	0.0%	0.0%	0.0%	0.0%	0.0%	0.0%	0.0%	0.0%	0.5%	12.5%	40.4%	39.3%	7.4%
12/13/2023	0.0%	0.0%	0.0%	0.0%	0.0%	0.0%	0.0%	0.2%	6.3%	26.2%	39.9%	23.6%	3.8%
1/31/2024	0.0%	0.0%	0.0%	0.0%	0.0%	0.0%	0.1%	4.1%	18.8%	34.8%	29.6%	11.1%	1.4%
3/20/2024	0.0%	0.0%	0.0%	0.0%	0.0%	0.1%	3.1%	15.0%	30.7%	31.0%	15.9%	3.9%	0.4%
5/1/2024	0.0%	0.0%	0.0%	0.0%	0.3%	3.9%	16.1%	30.7%	30.0%	15.1%	3.7%	0.3%	0.0%
6/19/2024	0.0%	0.0%	0.0%	0.2%	2.5%	11.2%	24.9%	30.2%	21.0%	8.2%	1.7%	0.1%	0.0%
7/31/2024	0.0%	0.0%	0.2%	2.2%	10.1%	23.1%	29.5%	22.2%	9.9%	2.5%	0.3%	0.0%	0.0%
9/25/2024	0.0%	0.1%	1.8%	8.5%	20.5%	28.2%	23.7%	12.4%	4.0%	0.8%	0.1%	0.0%	0.0%
11/6/2024	0.1%	1.4%	7.0%	17.8%	26.5%	24.7%	14.8%	5.8%	1.5%	0.2%	0.0%	0.0%	0.0%

ที่มา: Fed Watch Tool, สายงานวิจัย บล. เอเซีย พลัส

MARKET TALK

กลยุทธ์การลงทุน

สรุป ตลาดหุ้นสหรัฐฯเข้าสู่โหมด Risk on เฉพาะอย่างยิ่งในกลุ่มเทคโนโลยี จากความคาดหวังการชะลอตัวของเงินเฟ้อสหรัฐฯ บวกกับการคงดอกเบี้ยของไจท์ที่ 5.25% ในการประชุม FOMC สัปดาห์นี้ ทั้งนี้ หาก Fed มีท่าทีหยุดขึ้นดอกเบี้ยในปีนี้อาจจะเป็นแรงหนุนต่อสินทรัพย์เสี่ยงได้ต่อเนื่อง

ราคาค้ำมันดิบร่วงลงแรง หลัง Supply ติดตัว

วานนี้ราคาน้ำมันดิบร่วงลงมาแรง โดยสัญญาณน้ำมันดิบ WTI ดิ่งลงกว่า 4% ทำจุดต่ำสุดในรอบ 3 เดือน หลังได้รับแรงกดดันจากการที่รัสเซียเพิ่มการส่งออกน้ำมันไปยังจีนและอินเดีย สะท้อน Supply ที่กำลังเพิ่มขึ้น สวนทางกับฝั่ง Demand ที่ยังอ่อนแอ บวกกับความกังวลต่อเศรษฐกิจจีนที่ฟื้นตัวได้ช้ากว่าคาด กระทบต่อการบริโภคน้ำมัน ขณะเดียวกัน Goldman Sachs ยังได้ปรับลดคาดการณ์ราคาน้ำมันช่วงปลายปีนี้ลงเกือบ 10% โดยราคาน้ำมันดิบ WTI มีแนวโน้มลดลงสู่ระดับ 81 ดอลลาร์/บาร์เรล (เดิมคาด 89 ดอลลาร์/บาร์เรล) และยังคงบอกว่า แม้ในปี 2567 กลุ่ม OPEC+ จะปรับลดการผลิตลงอีก ก็ไม่น่าจะช่วยให้ราคาน้ำมันสูงขึ้นถึงระดับที่ผู้ผลิตน้ำมันพอใจ

ผลตอบแทนของ Commodity

	Last	%Chg	%MTD	%YTD
BADI	1055	1.44%	7.98%	-30.36%
Newcastle Coal	142	-3.17%	2.60%	-52.07%
Cotton	83.49	-0.65%	0.01%	0.14%
Natural Gas	2.279	0.57%	0.57%	-45.18%
กากถั่วเหลือง	370.3	1.01%	1.45%	-10.03%
ยางแท่ง	131.8	-1.13%	-0.08%	1.23%
Sugar	25.15	0.52%	1.66%	41.13%
ยางแผ่น	154	-0.96%	-0.84%	1.32%
WTI	67.35	0.34%	-1.09%	-16.09%
ถั่วเหลือง	1209	0.39%	5.45%	-14.66%
Brent	71.84	-3.94%	-1.13%	-16.38%

ที่มา: Bloomberg, สายงานวิจัย บล. เอเชีย พลัส

ราคาน้ำมัน WTI ดิ่งกว่า 4%



ที่มา: Investing, สายงานวิจัย บล. เอเชีย พลัส

ราคาน้ำมันดิบร่วงลงมาแรง แม้ OPEC+ เพิ่งจะประกาศลดกำลังการผลิตน้ำมันดิบไปก่อนหน้านี้ แต่กลับได้รับแรงกดดันจากการที่รัสเซียเพิ่มการส่งออกน้ำมันไปยังจีนและอินเดีย บวกกับการชะลอตัวของ Demand กดดันหุ้นน้ำมันในไทย ในทางกลับกัน ถือเป็น Sentiment บวกต่อ หุ้น Anti-Commodity อย่าง GULF GPSC BGRIM BCPG เป็นต้น

MARKET TALK

กลยุทธ์การลงทุน

SET Volume ทด เค้น Selective หุ่น

ตลาดหุ้นที่อยู่ในช่วง Risk On นอกจากจะหนุนตลาดหุ้นสหรัฐฯแล้ว ตลาดหุ้นโซนเอเชียก็ได้รับ Sentiment ดังกล่าวเช่นกัน สังเกตได้จาก Fund Flow ในช่วง 2 – 3 เดือนที่ผ่านมา ต่างชาติที่ซื้อสุทธิตลาดเอเชียเหนือเด่น อาทิ ตลาดหุ้นญี่ปุ่น, ไต้หวัน, เกาหลีใต้ เป็นต้น แต่ยังมีชะลอการไหลเข้า ตลาดหุ้นอินโดนีเซีย, ฟิลิปปินส์ รวมถึงไทย ที่ถูกขายสุทธิสูงสุดในภูมิภาค และปัจจุบันยังขาดความไม่ชัดเจนของการจัดตั้งรัฐบาลใหม่ และความกังวลต่อนโยบายของพรรคก้าวไกลที่ได้หาเสียงไว้ ซึ่งกระทบต่อบริษัทจดทะเบียนขนาดใหญ่ (SET50)

นักลงทุนชะลอการซื้อขายหุ้นไทยชั่วคราว

วันที่	ไทย	ฟิลิปปินส์	อินโดนีเซีย	เกาหลีใต้	ไต้หวัน	ญี่ปุ่น
ม.ค.66	545	122	-204	5,240	6,893	2,226
ก.พ.66	-1,273	-142	377	919	1,107	-821
มี.ค.66	-917	-498	272	-689	-30	-21,946
เม.ย.66	-231	34	828	616	-2,553	34,505
พ.ค.66	-967	-81	109	3,114	5,205	17,709
มี.ย.66 mtd	-69	-13	-58	148	727	4,366
ytd	-2,844	-565	1,383	9,200	10,622	31,673

หน่วย : ล้านเหรียญ

ที่มา: Bloomberg, สายงานวิจัย บล. เอเชีย พลัส

แม้ว่าวันนี้ตลาดหุ้นสหรัฐฯจะขึ้นแรง แต่หุ้นกลุ่ม Defensive, พลังงาน, sw. ส่วนใหญ่ยังย่อตัวลงราว -1% ถึง -4% ขณะที่กลุ่ม Technology, ICT ,Utilities ปรับตัวขึ้นแรงราว 1%-10%

ผลตอบแทนรายบริษัทในดัชนี S&P 500



ที่มา: finviz, สายงานวิจัย บล. เอเชีย พลัส

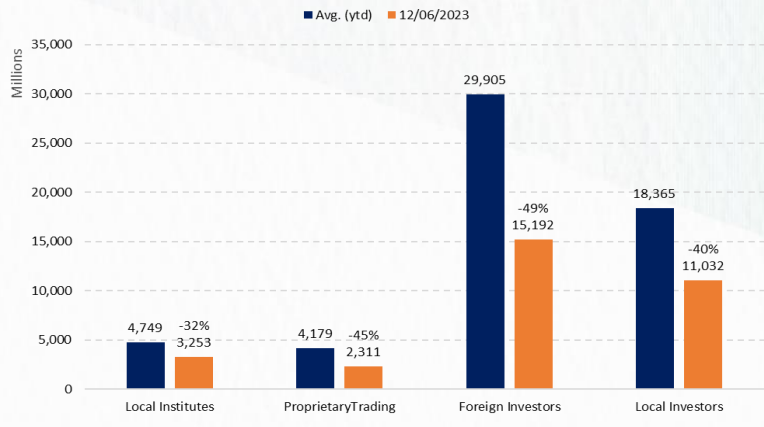
MARKET TALK

กลยุทธ์การลงทุน

ดังนั้น Fund Flow ต่างชาติที่ไหลเข้า บวกกับ Fund Flow ในประเทศไม่สนับสนุน จึงทำให้ขณะนี้ SET Index มีมูลค่าซื้อขายต่ำเพียง 3.17 หมื่นล้านบาท (ต่ำสุดของปีนี้) ซึ่งหากพิจารณาในแต่ละนักลงทุน จะเห็นได้ว่า มูลค่าซื้อขายของทั้ง 4 ประเภทนักลงทุนต่ำกว่าค่าเฉลี่ยตั้งแต่ต้นปีทั้งสิ้น

- **ต่างชาติ** มูลค่าซื้อขาย 1.5 หมื่นล้านบาท ต่ำกว่าค่าเฉลี่ยตั้งแต่ต้นปี 49%
- **รายย่อย** มูลค่าซื้อขาย 1.1 หมื่นล้านบาท ต่ำกว่าค่าเฉลี่ยตั้งแต่ต้นปี 40%
- **สถาบัน** มูลค่าซื้อขาย 3.2 พันล้านบาท ต่ำกว่าค่าเฉลี่ยตั้งแต่ต้นปี 32%
- **บัญชี บล.** มูลค่าซื้อขาย 2.3 พันล้านบาท ต่ำกว่าค่าเฉลี่ยตั้งแต่ต้นปี 45%

เปรียบเทียบมูลค่าซื้อขายหุ้นไทย แต่ละนักลงทุน



ที่มา: SET, สายงานวิจัย บล. เอเชีย พลัส

และฝ่ายวิจัยฯ ยังทำการศึกษาสถิติผลตอบแทนดัชนีหุ้นไทย แต่ละดัชนี เทียบกับมูลค่าซื้อขายในระดับต่างๆ ในช่วง 5 ปีที่ผ่านมา ผลลัพธ์แสดงให้เห็นว่า เมื่อมูลค่าซื้อขายหุ้นไทยอยู่ระดับต่ำ (3-5 หมื่นล้านบาท) ดัชนีหุ้นไทยขนาดใหญ่มักตอบสนองเชิงลบมากกว่าดัชนีหุ้นไทยขนาดเล็ก แต่ไม่เสมอไปที่ดัชนีหุ้นไทยขนาดเล็กจะสร้างผลตอบแทนเป็นบวก และหากมูลค่าซื้อขายหุ้นไทยอยู่ระดับสูง (มากกว่า 5 หมื่นล้านบาท) ดัชนีหุ้นไทยขนาดใหญ่มักตอบสนองเชิงบวกมากกว่าดัชนีหุ้นไทยขนาดเล็ก

สถิติผลตอบแทนดัชนีหุ้นไทย แต่ละ Index

Trade Value (Baht)	SET Index	sSET Index	MAI Index	SETHD Index	SET50 Index
<50,000,000,000	-0.06%	-0.05%	-0.02%	-0.06%	-0.07%
>50,000,000,000	0.03%	0.05%	0.03%	0.04%	0.03%
>60,000,000,000	0.02%	0.04%	0.03%	0.03%	0.02%
>70,000,000,000	-0.01%	0.00%	0.00%	-0.01%	0.00%
>80,000,000,000	-0.05%	-0.10%	-0.12%	-0.04%	-0.03%
>90,000,000,000	-0.10%	-0.29%	-0.30%	-0.08%	-0.05%
>100,000,000,000	0.08%	-0.50%	-0.64%	0.21%	0.24%

ที่มา: SET, สายงานวิจัย บล. เอเชีย พลัส

MARKET TALK

กลยุทธ์การลงทุน

ดังนั้น ในยามที่มูลค่าซื้อขายของ SET Index ช่วงนี้เบาบางเหลือเกิน กลยุทธ์การลงทุนในวันนี้ แนะนำ หุ้นที่มีปัจจัยขับเคลื่อนเฉพาะตัว และมีสัญญาณที่ดีเชิงเทคนิค เสริม เพื่อช่วยลดความผันผวนของราคาหุ้น หน้าที่ Toppicks เลือก IVL SC BEM

ANTI-CORRUPTION PROGRESS INDICATOR

คำอธิบายผลการประเมินแต่ละระดับ

ระดับที่ 1 มีนโยบาย (Committed)

มีคำมั่นหรือมติคณะกรรมการในเรื่องการดำเนินธุรกิจที่จะไม่มีส่วนเกี่ยวข้องกับการทุจริตและการดูแลให้บริษัทปฏิบัติตามกฎหมายที่เกี่ยวข้อง

ระดับที่ 2 ประกาศเจตนา (Declared)

มีการประกาศเจตนาเป็นแนวร่วมปฏิบัติของภาคเอกชนไทยในการต่อต้านการทุจริต (CAC) หรือโครงการต่อต้านทุจริตที่กำหนดให้องค์กรต้องมีกระบวนการในตนเองเดียวกัน

ระดับที่ 3 มีมาตรการป้องกัน (Established)

มีมาตรการป้องกัน การประเมินความเสี่ยง การสื่อสารและฝึกอบรมแก่พนักงาน รวมทั้งการดูแลให้มีการดำเนินการและการทบทวนความเหมาะสมของมาตรการอย่างสม่ำเสมอ

ระดับที่ 4 ได้รับการรับรอง (Certified)

มีการสอบทานจากคณะกรรมการตรวจสอบหรือผู้สอบบัญชีที่สำนักงาน ก.ส.ศ. ให้ความเห็นชอบ และได้รับการรับรองหรือผ่านการตรวจสอบเพื่อความเชื่อมั่นอย่างเป็นทางการจากหน่วยงานภายนอก (เช่น CAC)

ระดับที่ 5 ขยายผลสู่ผู้ที่เกี่ยวข้อง (Extended)

มีการขยายผลการดำเนินนโยบายต่อต้านการทุจริตสู่ผู้ที่เกี่ยวข้องในห่วงโซ่อุปทาน และการเปิดเผยข้อมูลเกี่ยวกับกรณีทุจริตที่เกิดขึ้น

เปิดเผยบ้างแต่ไม่เปิดเผยที่ชัดเจน

ไม่เปิดเผยหรือไม่เปิดเผย

CG SCORE: การจัดอันดับบรรษัทภิบาล

คำอธิบายผลการประเมินแต่ละระดับ

ระดับคะแนน 5 (90-100) : ดีเลิศ



ระดับคะแนน 4 (80-89) : ดีมาก



ระดับคะแนน 3 (70-79) : ดี



NR. : ไม่ปรากฏชื่อในรายงาน CGR

"Disclaimer: การเปิดเผย (ก) ผลสำรวจในเรื่องการกำกับดูแลกิจการ (Corporate Governance Report) ที่จัดทำโดยสมาคมส่งเสริมสถาบันกรรมการบริษัทไทย (IOD) และ (ข) ผลการประเมินดัชนีชี้วัดความคืบหน้าการป้องกันการมีส่วนเกี่ยวข้องกับการทุจริตคอร์รัปชัน (Anti-Corruption Progress Indicators) ที่จัดทำโดยสถาบันที่เกี่ยวข้อง ซึ่งมีการเปิดเผยโดยสำนักงานคณะกรรมการกำกับหลักทรัพย์และตลาดหลักทรัพย์นี้ เป็นการสำรวจและประเมินโดยสมาคมหรือสถาบันที่เกี่ยวข้องจากข้อมูลที่ได้รับจากบริษัทจดทะเบียนตามที่บริษัทจดทะเบียนได้ระบุใน (ก) แบบแสดงข้อมูลตามหลักเกณฑ์ Corporate Governance Report of Thai Listed Companies (CGR) ประจำปี และ (ข) แบบแสดงข้อมูลเพื่อการประเมิน Anti-Corruption ซึ่งได้อ้างอิงข้อมูลมาจากแบบแสดงรายการข้อมูลประจำปี (แบบ 56-1) รายงานประจำปี (แบบ 56-2) หรือในเอกสารและหรือรายงานอื่นที่เกี่ยวข้องของบริษัทจดทะเบียนนั้น แล้วแต่กรณี โดยเป็นการสำรวจและประเมินจากข้อมูลของบริษัทจดทะเบียนที่มีการเปิดเผยต่อสาธารณะ และเป็นข้อมูลที่ผู้ลงทุนทั่วไปสามารถเข้าถึงได้ และเป็นการดำเนินการตามนโยบายของสำนักงานคณะกรรมการกำกับหลักทรัพย์และตลาดหลักทรัพย์

ทั้งนี้ ผลการสำรวจหรือผลการประเมินดังกล่าวเป็นการนำเสนอในมุมมองของ IOD หรือสถาบันที่เกี่ยวข้องซึ่งเป็นบุคคลภายนอก โดยมีได้เป็นการประเมินการปฏิบัติตามของบริษัทย่อยในตลาดหลักทรัพย์แห่งประเทศไทย และมีได้ใช้ข้อมูลภายในเพื่อการประเมินแต่อย่างใด

เนื่องจากผลสำรวจหรือผลการประเมินดังกล่าวเป็นเพียงผลสำรวจหรือผลการประเมิน ณ วันที่ปรากฏในผลสำรวจหรือผลการประเมินเท่านั้น ดังนั้น ผลสำรวจหรือผลการประเมินจึงอาจเปลี่ยนแปลงได้ภายหลังวันดังกล่าว หรือเมื่อข้อมูลที่เกี่ยวข้องมีการเปลี่ยนแปลง ทั้งนี้ บริษัทหลักทรัพย์ [ฯ] มิได้ยืนยัน ตรวจสอบ หรือรับรองความถูกต้องครบถ้วนของผลสำรวจหรือผลการประเมินดังกล่าวแต่อย่างใด"

CG SCORE: การจัดอันดับบริษัทมหาชน



AAV	AUCT	BRR	CPF	EPG	HANA	KCE	MC	NWR	PPS	RS	SEAOIL	SST	THANI	TQM	U
ADVANC	AWC	BTS	CPI	ETC	HARN	KKP	MCOT	NYT	PR9	S	SE-ED	STA	THCOM	TRC	UAC
AF	AYUD	BTW	CPN	FPI	HMPRO	KSL	METCO	OISHI	PREB	S & J	SELIC	STEC	THG	TRU	UBIS
AH	BAFS	BWG	CRC	FPT	ICC	KTB	MFEC	OR	PRG	SAAM	SENA	STI	THIP	TRUE	UV
AIRA	BANPU	CENTEL	CFRESH	DDD	FSMART	ICHI	KTC	MINT	ORI	SABINA	SHR	SUN	THRE	TSC	VGI
AKP	BAY	CFRESH	DDD	GBX	III	LALIN	MANO	OSP	PROUD	SAMART	SIRI	SUSCO	THREL	TSR	VIH
AKR	BBL	CHEWA	DELTA	GC	ILINK	LANNA	MOONG	OTO	PSH	SAMTEL	SIS	SUTHA	TIP	TSTE	WAC
ALT	BCP	CHO	DEMCO	GCAP	ILM	LH	MSC	PAP	PSL	SAT	SITHAI	SVI	TIPCO	TSTH	WAV
AMA	BCPG	CIMBT	DRT	GFPT	INTUCH	LHFG	MTC	PCSGH	PTG	SC	SMK	SYMC	TISCO	TTA	WHA
AMATA	BDM5	CK	DTAC	GGC	IP	LIT	MVP	PDG	PTT	SCB	SMPC	SYNTEC	TK	TTB	WHA
AMATAV	BEM	CKP	DUSIT	GLAND	IRPC	LPN	NCL	PDJ	PTTEP	SCC	SNC	TACC	TKT	TTCL	WICI
ANAN	BGC	CM	EA	GLOBAL	ITEL	MACO	NEP	PG	PTTGC	SCCC	SONIC	TASCO	TMT	TTW	WINI
AOT	BGRIM	CNT	EASTW	GPI	IVL	MAJOR	NER	PHOL	PYLON	SCG	SPALI	TCAP	TNDT	TU	ZEN
AP	BIZ	COM7	ECF	GPSC	SENAJ	MAKRO	NKI	PLANB	Q-CON	SCGP	SPI	TEAMG	TNITY	TVD	
ARIP	BKI	COMAN	ECL	GRAMMY	JWD	MALEE	NOBLE	PLANET	QH	SCM	SPRC	TFMAMA	TOA	TVI	
ARROW	BOL	COTTO	EE	GULF	K	MBK	NSI	PLAT	QTC	SDC	SPVI	TGH	TOP	TVO	
ASP	BPP	CPALL	EGCO	GUNKUL	KBANK	MST	NVD	PORT	RATCH	SEAFCO	SSSC	THANA	TPBI	TWPC	



2S	APCS	BEYOND	CMC	ESSO	HYDRO	JMT	LOXLEY	NCAP	PPP	SA	SKE	STANLY	TITLE	TSE	WP
7UP	APURE	BFIT	COLOR	ESTAR	ICN	KBS	LRH	NCH	PPPM	SAK	SKN	STGT	TKN	TVT	XO
ABICO	AQUA	BJC	CPL	ETE	IFS	KCAR	LST	NETBAY	PRIME	SALEE	SKR	STOWER	TKS	TWP	XPG
ABM	ASAP	BJCHI	CPW	FE	IMH	KEX	M	NEX	PRIN	SAMCO	SKY	STPI	TM	UEC	YUAS.
ACE	ASEFA	BLA	CRD	FN	IND	KGI	MATCH	NINE	PRINC	SANKO	SLP	SUC	TMC	UMI	
ACG	ASIA	BR	CSC	FNS	INET	KIAT	MBAX	NRF	PSTC	SAPPE	SMIT	SWC	TMD	UOBKH	
ADB	ASIAN	BROOK	CSP	FORTH	INSET	KISS	MEGA	NTV	PT	SAWAD	SMT	SYNEX	TMI	UP	
AEONTS	ASIMAR	CBG	CWT	FSS	INSURE	KOOL	META	OCC	QLT	SCI	SNP	T	TMILL	UPF	
AGE	ASK	CEN	DCC	FTE	IRC	KTIS	MFC	OGC	RBF	SCN	SO	TAE	TNL	UPOIC	
AHC	ASN	CGH	DCON	FVC	IRCP	KUMWEL	MGT	PATO	RCL	SCP	SORKON	TAKUNI	TNP	UTP	
AIT	ATP30	CHARAN	DHOUSE	GEL	IT	KUN	MICRO	PB	RICHY	SE	SPA	PTECH	TOG	VCOM	
ALL	B	CHAYO	DOD	GENC	ITD	KWC	MILL	PICO	RML	SFLEX	SPC	TCC	TPA	VL	
ALLA	BA	CHG	DOHOME	GUS	J	KWM	MITSIB	PIMO	ROJNA	SFP	SPCG	TCMC	TPAC	VNT	
ALUCON	BAM	CHOTI	DV8	GYT	JAS	L&E	MK	PJW	RPC	SFT	SR	TEAM	TPCS	VPO	
AMANAH	BC	CHOW	EASON	HEMP	JCK	LDC	MODERN	PL	RT	SGF	SRICHA	TFG	TPS	VRANDA	
AMARIN	BCH	CI	EFORL	HPT	JCKH	LEO	MTI	PM	RWI	SIAM	SSC	TFI	TRFN	WGE	
APCO	BEC	CIG	ERW	HTC	JMART	LHK	NBC	PMTA	S11	SINGER	SSF	TIGER	TRT	WIK	



A	AU	BSBM	CMO	F&D	IHL	KCM	MCS	NOVA	PRAKIT	SABUY	SPACK	TCCC	TPOLY	VIBHA	
AI	B52	BSM	CMR	FMT	IIG	KK	MDX	NPK	PRAPAT	SF	SPG	THMUI	TOR	W	
AIE	BEAUTY	BTNC	CPT	GIFT	INGRS	KKC	MJD	NUSA	PRECHA	SGP	SO	TNH	TTI	WIN	
AJ	BGT	BYD	CRANE	GLOCON	INOX	KWI	MORE	ALPHAX	PTL	SCT	SSP	TNR	TYCN	WORK	
AMC	BH	CAZ	CSR	GREEN	JAK	KYE	MUD	PAF	RCI	SIMAT	STARK	TOPP	UKEM	WPH	
APP	BIG	CCP	D	GSC	JR	LEE	NC	PF	RJH	SIB	STC	TPCH	UMS	YGG	
AQ	BLAND	CCD	EKH	GTB	JTS	LPH	NDR	PK	RP	SK	SUPER	TPIPL	UNIQ	ZIGA	
ARIN	BM	CITY	EMC	ITECH	JUBILE	MATI	NFC	PLE	RPH	SMART	SVOA	TPIPP	UFA		
AS	BROCK	CMAN	EP	HUMAN	KASET	M-CHAI	NNCL	PPM	RSP	SOLAR	TC	TPLAS	UREKA		

Anti-corruption Progress Indicator ปี 2 กลุ่ม

ได้รับการรับรอง

2S	B	BWG	DELTA	FSS	IFEC	KTB	MFEC	OGC	PREB	SAAM	SMK	SYNTEC	TKT	TTCL	WICE
ADVANC	BAFS	CEN	DEMCO	FTE	IFS	KTC	MINT	ORI	PRG	SABINA	SMPC	TAE	TMK	TU	WIK
AF	BAM	CENTEL	DIMET	GBX	ILINK	KWC	MONO	PAP	PRINC	SAPPE	SNC	TAKUNI	TMILL	TVD	XO
AI	BANPU	CFRESH	DRT	GC	INET	KWI	MOONG	PATO	PRM	SAT	SNP	TASCO	TMT	TVI	ZEN
AIE	BAY	CGH	DTAC	GCAP	INSURE	L&E	MSC	PB	PROS	SC	SORKON	PTECH	TNITY	TVO	
AIRA	BBL	CHEWA	DUSIT	GEL	INTUCH	LANNA	MST	PCSGH	PSH	SCB	SPACK	TCAP	TNL	TWPC	
AKP	BCH	CHOTI	EA	GFPT	IRC	LH	MTC	PDG	PSL	SCC	SPALI	TCMC	TNP	U	
AMA	BCP	CHOW	EASTW	GGC	IRPC	LHFG	MTI	PDJ	PSTC	SCCC	SPC	TFG	TNR	UBE	
AMANAH	BCPG	CIG	ECL	GUS	ITEL	LHK	NBC	PE	PT	SCG	SPI	TFI	TOG	UBIS	
AMATA	BEYOND	CIMBT	EGCO	GPI	IVL	LPN	NEP	PG	PTG	SCN	SPRC	TFMAMA	TOP	UEC	
AMATAV	BGC	CM	EP	GPSC	JKN	LRH	NINE	PHOL	PTT	SEAOIL	SRICHA	TGH	TOPP	UKEM	
AP	BGRIM	CMC	EPG	GSTEEL	K	M	NKI	PK	PTTEP	SE-ED	SSF	THANI	TPA	UOBKH	
APCS	BJCHI	COM7	ERW	GUNKUL	KASET	MAKRO	NATION	PL	PTTGC	SELIC	SSP	THCOM	TPP	UPF	
AQUA	BKI	COTTO	ESTAR	HANA	KBANK	MALEE	NNCL	PLANB	Q-CON	SENA	SSSC	THIP	TRU	UV	
ARROW	BLA	CPALL	ETE	HARN	KBS	MBAX	NOBLE	PLANET	QH	SGP	SST	THRE	TRUE	VGI	
ASIAN	BPP	CPF	FE	HEMP	KCAR	MBK	NOK	PLAT	QLT	SINGER	STA	THREL	TSC	VIH	
ASK	BROOK	CPI	FNS	HMPRO	KCE	MC	NSI	PM	QTC	SIRI	STOWER	TIDLOR	TSTE	VNT	
AKR	BRR	CPN	FPI	HTC	KGI	MCOT	NWR	PPP	RATCH	SITHAI	SUSCO	TIPCO	TSTH	WACOAL	
AWC	BSBM	CSC	FPT	ICC	KKP	META	OCC	PPPM	RML	SKR	SVI	TISCO	TTA	WHA	
AYUD	BTS	DCC	FSMART	ICHI	KSL	MFC	ALPHAX	PPS	S & J	SMIT	SYMC	TKS	TTB	WHAUP	

ประกาศเจตนาสมัคร

7UP	APCO	CHG	CRC	ECF	GULF	JMART	KUMWEL	MILL	NUSA	SAK	SSS	TQM	WIN		
ABICO	AS	CPL	DDD	EKH	III	JMT	LDC	NCL	PIMO	SCGP	STECH	TSI	YUASA		
AJ	BEC	CPR	DHOUSE	ETC	INOX	JR	MAJOR	NOVA	PR9	SCM	STGT	VCOM	ZIGA		
ALT	BKD	CPW	DOHOME	EVER	J	KEX	MATCH	NRF	RS	SIS	SUPER	VIBHA			