

# MARKET TALK

## กลยุทธ์การลงทุน



### Volume บางงานไม่พอจับเคลื่อนตลาด

มูลค่าการซื้อขายวานนี้ที่บางเพียง 3.29 หมื่นล้านบาท ขณะที่นักลงทุนต่างชาติขายสุทธิต่อเนื่องอีก 1.25 พันล้านบาท สะท้อนภาพของ SET Index ที่อยู่ในภาวะที่ขาดแรงจับเคลื่อนอย่างชัดเจน และหากประเมินสถานการณ์ในอนาคตอันใกล้ ยังมีปัจจัยที่ต้องรอลุ้นอยู่อีกมาก เฉพาะอย่างยิ่งการเมืองในประเทศ ที่กำลังเข้าใกล้จุดเปลี่ยนที่สำคัญ หลังจากที่ กต. รับรองผลการเลือกตั้ง ส.ส. อย่างเป็นทางการ ครบทั้ง 100% เมื่อปลายวานนี้ กระบวนการต่อไปจะเป็นการเปิดสมัยประชุมสภาครั้งแรก ซึ่งเบื้องต้นถูกคาดหวังว่ามีโอกาสเกิดขึ้นในวันที่ 3 ก.ค.66 หรือ อาจก่อนหน้านั้น ซึ่งถัดจากนั้น ก็เป็นการเลือกประธานสภาผู้แทนฯ ซึ่งจนถึงปัจจุบันยังไม่มีข้อสรุปที่มาจาก ก้าวไกล-เพื่อไทย หลังจากนั้นก็จะเป็นการโหวตเลือกนายกรัฐมนตรี ซึ่งก็ต้องลุ้นว่าจะได้เสียงสนับสนุนพอหรือไม่

มูลค่าการซื้อขายอยู่ในระดับที่เบาบางจนไม่สามารถจับเคลื่อนตลาดที่มี Market Cap กว่า 19 ล้านล้านบาทได้ คาด SET Index อยู่ในกรอบ 1545 – 1570 จุด Top Pick เลือก AOT, PTTGC และ JMT

🕒 20 มิถุนายน 2566

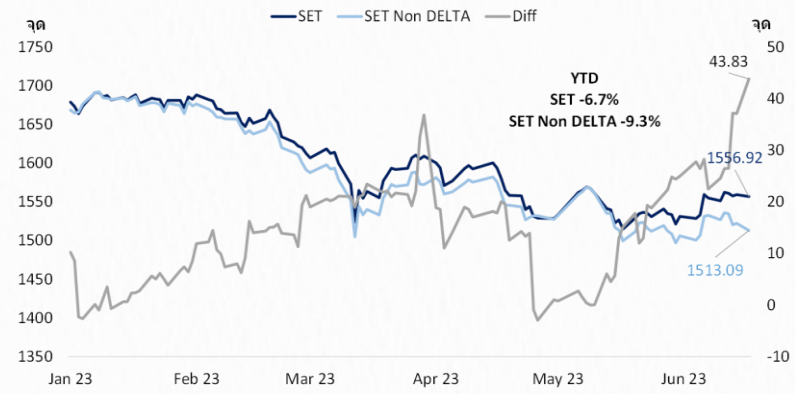
**SUPPORT & RESISTANCE**

แนวรับ	1,545 จุด
แนวต้าน	1,570/1,575 จุด

**TOP PICKS**

AOT	FV@B 80.00
JMT	FV@B 46.00
PTTGC	FV@B 48.00

### เปรียบเทียบดัชนี SET และ SET Non DELTA



ที่มา: สายงานวิจัย บล. เอเชีย พลัส

### RESEARCH DIVISION

บริษัทหลักทรัพย์ เอเชีย พลัส  
 เกิดศักดิ์ ทวีระธรรสม  
 นักวิเคราะห์ปัจจัยพื้นฐานด้านตลาดทุน และทางเทคนิค  
 เลขทะเบียนนักวิเคราะห์: 004132

กราดร เตียรณปราโมทย์  
 นักวิเคราะห์ปัจจัยพื้นฐานด้านหลักทรัพย์  
 เลขทะเบียนนักวิเคราะห์: 075365

ภวัต ภัทรภาพค์  
 นักวิเคราะห์ปัจจัยพื้นฐานด้านหลักทรัพย์  
 เลขทะเบียนนักวิเคราะห์: 117985

สรลักษณ์ พันธวงศ์  
 ผู้ช่วยนักวิเคราะห์

ข้อมูลในเอกสารฉบับนี้ รวบรวมมาจากแหล่งข้อมูลที่น่าเชื่อถือ อย่างไรก็ดี บริษัทหลักทรัพย์ เอเชีย พลัส จำกัด ไม่สามารถที่จะยืนยันหรือรับรองความถูกต้องของข้อมูลเหล่านี้ได้  
 ไม้ว่าประการใดๆ บทวิเคราะห์ในเอกสารนี้ จัดทำขึ้นโดยอ้างอิงหลักการทางวิชาการเกี่ยวกับหลักการวิเคราะห์ และมีได้เป็นการชี้แนะ หรือเสนอแนะให้ซื้อหรือขายหลักทรัพย์ใดๆ  
 การตัดสินใจซื้อหรือขายหลักทรัพย์ใดๆ ของผู้อ่าน ไม่ว่าจะเกิดจากการอ่านบทความในเอกสารนี้หรือไม่ก็ตาม ล้วนเป็นผลจากการใช้วิจารณญาณของผู้อ่าน โดยไม่มีส่วน  
 เกี่ยวข้องหรือพัวพันใดๆ กับ บริษัทหลักทรัพย์ เอเชีย พลัส จำกัด ไม่ว่ากรณีใด



# MARKET TALK

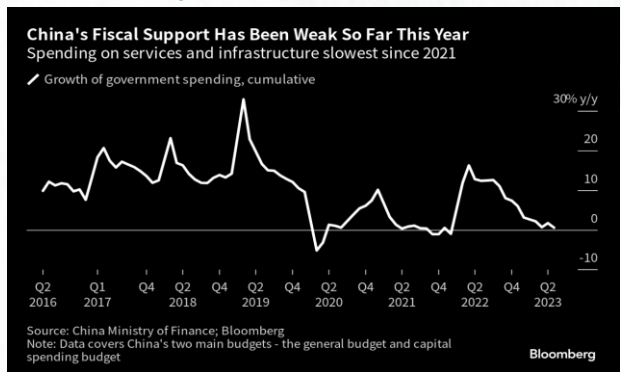
## กลยุทธ์การลงทุน

### มาตรการกระตุ้นเศรษฐกิจจีนเพิ่มเติม ความหวัง Demand โลกฟื้นตัว

การกลับมาเปิดประเทศจีนในช่วงต้นปี ทำให้ทั่วโลกเต็มไปด้วยความคาดหวังว่าจะเศรษฐกิจจะกลับมาคึกคักได้อีกครั้ง แต่เมื่อนับตั้งแต่วันที่ 1 ก.พ. เป็นต้นมา เศรษฐกิจจีนกลับไม่ได้เร่งตัวตามคาด อีกทั้งมาตรการกระตุ้นจากภาครัฐยังไม่แรงพอ บวกกับมีปัญหาอีกหลายอย่างที่รออยู่ข้างหน้า เฉพาะอย่างยิ่งในภาคอสังหาริมทรัพย์

ปัจจัยเหล่านี้ล้วนส่งผลให้ธนาคารยักษ์ใหญ่ของโลกต่างปรับลดประมาณการ GDP จีนในปี 2023 อาทิ Goldman Sachs คาดจาก +6.0%YoY เหลือ +5.4%YoY, UBS คาดจาก +5.7%YoY เหลือ +5.2%YoY เป็นต้น

#### การสนับสนุนทางการคลังของจีนอ่อนแอในปี



ที่มา: Bloomberg, สายงานวิจัย บล. เอเชีย พลัส

#### GDP จีนปี 2023 ถูกปรับลดประมาณการลง

**Wall Street cuts China's growth forecasts**  
Full-year growth estimates for 2023

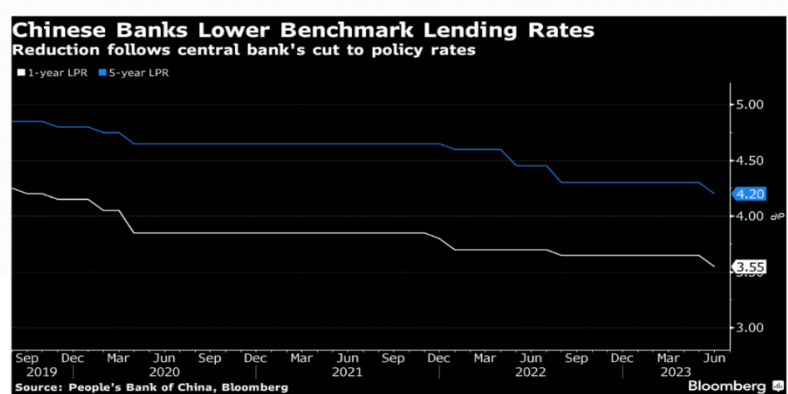
Firm	Prev.	New
Goldman Sachs	6.0%	5.4%
UBS	5.7%	5.2%
Bank of America	6.3%	5.7%
JPMorgan	5.9%	5.5%
Nomura	5.5%	5.1%
Standard Chartered	5.8%	5.4%

Bloomberg

ที่มา: CNBC, สายงานวิจัย บล. เอเชีย พลัส

การฟื้นตัวของเศรษฐกิจจีนที่แผ่วลง เชื่อว่าจะจะเป็นแรงผลักดันสำคัญให้รัฐบาลจีนเร่งออกมาตรการกระตุ้นเศรษฐกิจมากขึ้นใน 2H66 ซึ่งนับตั้งแต่วันที่ 1 มิ.ย. ยังเห็นสัญญาณที่ดีขึ้นเพื่อเพิ่ม Demand ผ่านนโยบายการเงินจากการปรับลดดอกเบี้ยเงินฝากและเงินกู้ อีกทั้งเข้านี้ธนาคารกลางจีน (PBOC) ยังปรับลดอัตราดอกเบี้ย LPR ประเภท 1 ปี และ 5 ปี ลง 0.10% ตามคาด สู่ระดับ 3.55% และ 4.2% ตามลำดับ โดยดำเนินการครั้งแรกในรอบ 10 เดือน

#### PBOC ปรับลดอัตราดอกเบี้ย LPR ประเภท 1 ปี และ 5 ปี



ที่มา: Bloomberg, สายงานวิจัย บล. เอเชีย พลัส

# MARKET TALK

## กลยุทธ์การลงทุน

มาตรการกระตุ้นเศรษฐกิจจีนที่เริ่มทยอยออกมามากขึ้น คาดว่าจะเป็นแรงหนุนสำคัญต่อการฟื้นตัวของจีนในปี นี้ รวมถึงเป็นอานิสงส์เชิงบวกต่อของเศรษฐกิจทั่วโลกได้เช่นกัน สำหรับกลุ่มอุตสาหกรรมและรายชื่อบริษัทที่คาดการณ์ว่าจะได้ประโยชน์จากเศรษฐกิจจีนฟื้นตัว ฝ่ายวิจัยฯ ได้คัดสรรไว้มีรายละเอียดดังตารางด้านล่างนี้

### หุ้นเด่นที่คาดการณ์ว่าจะได้ประโยชน์จากเศรษฐกิจจีนฟื้นตัว

อุตสาหกรรม	ปัจจัยหนุน	หุ้นเด่น
กลุ่มท่องเที่ยว-โรงแรม และ Logistic	ยอดนักท่องเที่ยวต่างชาติเข้าไทย 4 เดือนแรกของปี 66 พุ่ง 8.6 ล้านคน	AOT, SJWD, ERW, CENTEL, MINT
กลุ่มยานพาหนะ	การเดินทางเพิ่มขึ้น หนุนให้ผู้ใช้รถยนต์เปลี่ยนล้อยางเพิ่มขึ้น	NER
กลุ่มชิ้นส่วนอิเล็กทรอนิกส์	Demand การใช้อุปกรณ์อิเล็กทรอนิกส์มากขึ้น	KCE, SMT
กลุ่มธุรกิจพัฒนาที่อยู่อาศัย	Demand โดยเฉพาะกลุ่มคอนโดฯ เพิ่มขึ้น โดยจีนถือเป็นลูกค้าหลักอันดับ 1 คิดเป็นสัดส่วน 50-60% ของมูลค่าโอนกรรมสิทธิ์ต่างชาติ	NOBLE, SIRI ORI
กลุ่มวัสดุก่อสร้าง	ราคาสินค้าโภคภัณฑ์ทั้ง เม็ดพลาสติกเม็ดแข็งPackaging Paper ปรับตัวสูงขึ้น เนื่องจากจีนมีส่วนการบริโภคที่ค่อนข้างสูงเมื่อเทียบกับทั่วโลก	SCC, SCGP
กลุ่มพลังงานและปิโตรเคมี	ราคา และ Spread ผลิตภัณฑ์ปิโตรเคมีและปิโตรเคมีเห็นการฟื้นตัว จาก Demand การใช้น้ำมันดิบโลกที่ทยอยปรับตัวเพิ่มขึ้น	TOP, PTTGC
กลุ่มอาหารและเครื่องดื่ม	การใช้จ่ายใช้สอยกลับมาสูงขึ้น	CBG, CRC
กลุ่มเข้าซื้อ*	ความสามารถในการชำระหนี้ของถูกหนี้เพิ่มขึ้น จากรายได้ที่สูงขึ้น	MTC, SAWAD, THANI

หมายเหตุ: \* หมายถึง ได้รับผลประโยชน์เข้าอ้อม

ที่มา: สายงานวิจัย บล. เอเชีย พลัส

**สรุป เศรษฐกิจจีนฟื้นตัว เป็นแรงหนุนสำคัญต่อการเพิ่มขึ้นของ Demand ซึ่งจะเป็นอานิสงส์เชิงบวกต่อบ้านเรา โดยเฉพาะอย่างยิ่งในภาคการส่งออกสินค้าจากไทยไปจีน รวมถึงภาคการท่องเที่ยวซึ่งเป็นอีกหนึ่งรายได้หลักของไทย**

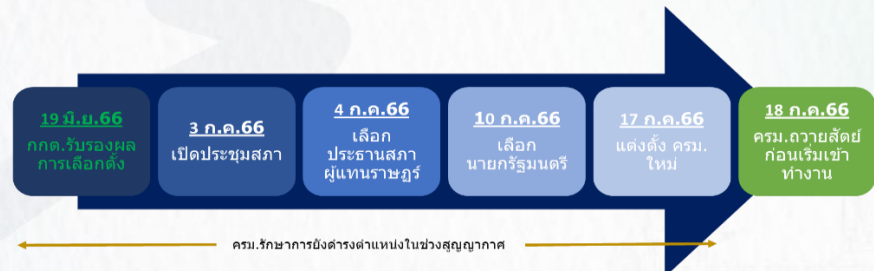
### การเมืองเริ่มชัดเจน ขณะที่มูลค่าซื้อขาย SET ยังแห้งเหือด

ประเด็นการเมือง มีสัญญาณบวกและความชัดเจนในการจัดตั้งรัฐบาลมากขึ้น หลังวานนี้คณะกรรมาธิการการเลือกตั้ง (กกต.) มีมติประกาศรับรองผลการเลือกตั้ง ส.ส. ทั้งแบบแบ่งเขตเลือกตั้ง 400 เขต และแบบบัญชีรายชื่อ จำนวน 100 คน รวม ส.ส. ทั้งหมด 500 คน โดย ส.ส.ที่ กกต.ประกาศรับรองสามารถมารับหนังสือรับรองได้ในช่วงวันที่ 20 มิ.ย.66 - 24 มิ.ย.66 ซึ่งหากเรียงตาม Timeline คาดว่าจะเปิดสมัยประชุมสภา ซึ่งต้องใช้เวลาไม่เกิน 15 วัน(ปลายเดือนนี้ - ต้น ก.ค.66) และเลือกประธานสภา หน้าที่วาระสำคัญที่สุด คือ การโหวตเลือกนายกรัฐมนตรี (คาดว่าอยู่ในช่วงสัปดาห์ที่ 2 เดือน ก.ค.66) ที่ต้องได้รับเสียงสนับสนุนเกินกึ่งหนึ่งของรัฐสภา ซึ่งประกอบด้วย ส.ส. 500 คน และ ส.ว. 250 คน รวม 750 คน หมายความว่าต้องได้คะแนนเสียงสนับสนุน 376 คน ขึ้นไป ซึ่งเสียงของพรรคร่วมรัฐบาลที่มีการสมมติข้อตกลง MOU ร่วมกันมีเพียง 312 เสียงซึ่งขาดอีก 64 เสียงถึงจะมีคะแนนเสียงสนับสนุนเลือกนายกรัฐมนตรีได้ ซึ่งต้องพึ่งพา สว.กึ่ง 250 คน ดังนั้น หากเวลาดำเนินไปจนถึงวันโหวตเลือกนายกรัฐมนตรีแล้ว คะแนนเสียงสนับสนุนไม่ถึง 376 เสียงจาก 750 เสียง ก็จะทำให้ช่วงเวลาของสุญญากาศยาวนาน ซึ่งไม่เป็นผลดีต่อเศรษฐกิจ และตลาดหุ้น

# MARKET TALK

## กลยุทธ์การลงทุน

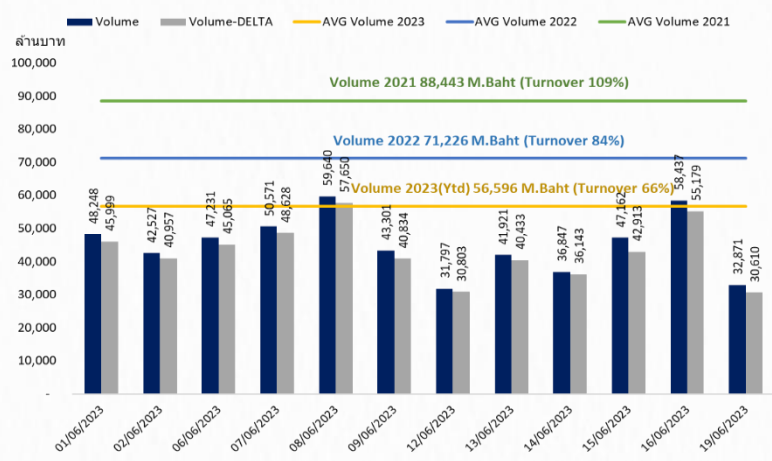
### ต้นเดือน ก.ค. ลุ้นการโหวตเลือกนายกรัฐมนตรื



ที่มา: สายงานวิจัย บล. เอเชีย พลัส

ซึ่งความไม่แน่นอนที่จะสามารถจัดตั้งรัฐบาลได้สำเร็จหรือไม่ ทำให้ในช่วงที่ผ่านมา Fund flow ต่างชาติยังไม่มีความที่จจะไหลเข้าตลาดหุ้นไทย ส่งผลให้ SET Index ผืนผวน ในทิศทางลง บวกกับ ก่อนหน้านั้นบริษัทจดทะเบียนบางบริษัทมีการกระทำที่บั่นทอน ความเชื่อมั่นในตลาดหุ้นไทย จึงทำให้มูลค่าซื้อขายหุ้นไทยเบาบางลงจากในอดีตอย่างเห็นได้ชัด โดยวานนี้ SET มีมูลค่าซื้อขายเบาบางเพียง 3.2 หมื่นล้านบาท(คิดเป็น Turnover ต่อปี 42% เท่านั้น) ขณะที่ตั้งแต่ต้นปีมี Turnover ต่อปีอยู่ที่ระดับ 66.0%(Ytd) ซึ่งค่าเฉลี่ยปี 2021 และ 2022 SET มี Turnover อยู่ระดับ 109% และ 84% ตามลำดับ

### เปรียบเทียบ Volume ค่าเฉลี่ยรายปี เทียบกับ Volume ตั้งแต่ต้นเดือน



ที่มา: สายงานวิจัย บล. เอเชีย พลัส

Turnover วานนี้ อยู่ที่ 42%

\*16/06/2023 มีการปรับพอร์ตของ FTSE Russell

สรุป SET Index มีโอกาสผันผวนในกรอบแคบ และมีมูลค่าซื้อขายที่เบาบางลงจากในอดีต ขณะที่ประเด็นการเมือง แม้เห็นสัญญาณที่ดีขึ้น หลัง กกต. ประกาศรับรองผลการเลือกตั้ง ส.ส. ทั้งแบบแบ่งเขตเลือกตั้ง 400 เขต และแบบบัญชีรายชื่อ จำนวน 100 คน รวม ส.ส.ทั้งหมด 500 คน ซึ่งถือเป็นประเด็นหนุนต่อ SET Index ในระยะสั้น อย่างไรก็ตามหากจัดตั้งรัฐบาลชุดใหม่ไม่ได้ จากคะแนนเสียงสนับสนุนไม่กั้นกึ่งหนึ่งของ 750 เสียง(376 เสียงขึ้นไป) จะทำให้มีสัญญาณภาคนานขึ้น ซึ่งเป็นประเด็นที่ต้องติดตามอย่างใกล้ชิด

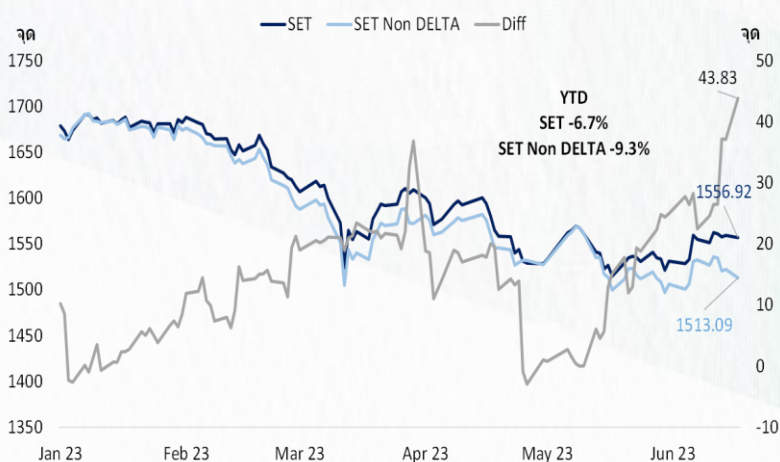
# MARKET TALK

## กลยุทธ์การลงทุน

### DELTA มีความเสี่ยงหลุด SET50 รอบ 1H67 สูงขึ้น และหลังติด CASH อาจกดดันมูลค่าซื้อขายของ SET Index ลดลงอีก

ในปีนี้ (1 ม.ค. – 19 มิ.ย. 66) ราคาหุ้น DELTA ปรับขึ้น 41%ytd หนุน SET Index เพิ่มขึ้น 43.8 จุด หรือ SET -6.7%ytd แต่ SET Non DELTA -9.3%ytd ตามภาพทางด้านล่าง

เปรียบเทียบดัชนี SET และ SET Non DELTA

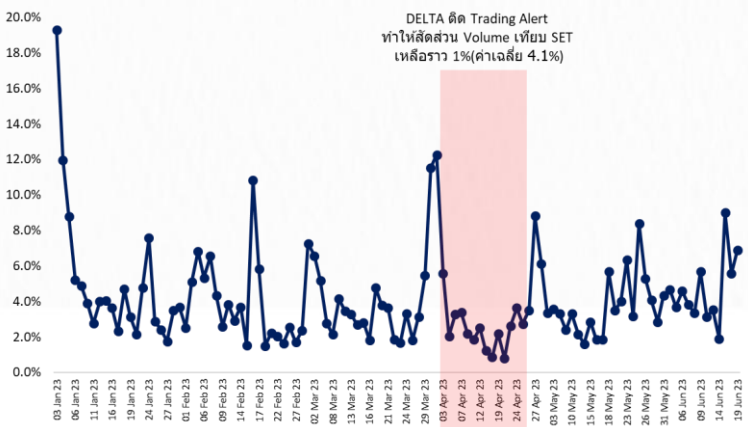


ที่มา: Bloomberg, สายงานวิจัย บล. เอเชีย พลัส

แต่เวลานี้ตลาดฯ ให้ DELTA ติด Trading Alert ในช่วง 20 มิ.ย. – 10 ก.ค. 66 ซึ่งประเด็นดังกล่าวอาจส่งผลกระทบต่อดัชนีตลาดหุ้นไทย 2 ส่วน คือ

1. **มูลค่าซื้อขายหุ้นไทยลดลงแล้ว มีโอกาสลดลงอีก** เนื่องจาก DELTA เคยมีสัดส่วนมูลค่าซื้อขายเฉลี่ยในตลาดราว 4.1% แต่ช่วงติด Trading Alert (3 – 21 เม.ย. 66) ทำให้บางวันเหลือสัดส่วนมูลค่าซื้อขายในตลาดราว 1% เท่านั้น ดังนั้นในช่วง 20 มิ.ย. – 10 ก.ค. 66 ที่ DELTA ติด Trading Alert น่าจะกดดันให้มูลค่าซื้อขายของ SET อาจเบาบางลงไปด้วย

สัดส่วนมูลค่าซื้อขาย DELTA เทียบกับ SET (ytd)



ที่มา: SET, สายงานวิจัย บล. เอเชีย พลัส

# MARKET TALK

## กลยุทธ์การลงทุน

2. **DELTA มีความเสี่ยงหลุด SET50-100 รอบ 1H67 เพิ่มขึ้น** จากเกณฑ์สภาพคล่อง ที่ต้องมีมูลค่าซื้อขายสูง จน Turnover สะสมต่อเดือน > 2% และ ไม่รวมเดือนที่ติด Cash Balance หรือ Trading Alert ในช่วงเดือน ส.ค. 65 - พ.ย. 66 แต่ปัจจุบัน DELTA ติด CASH Balance ไปแล้ว 3 เดือน (เม.ย. 66, มิ.ย. 66, ก.ค. 66) ถ้า DELTA ติด Cash Balance เพิ่ม 1 เดือน หรือมูลค่าซื้อขายเดือนใดเดือนหนึ่งในช่วง ส.ค. - พ.ย. 66 < 2% ก็จะหลุดเกณฑ์หุ้นเข้า SET50 และ SET100 ในการคำนวณรอบ 1H67 กันที่ ส่งผลให้ความสนใจในการลงทุนหุ้น DELTA จากสถาบันฯ ลดลงตามไปด้วย

### เปรียบเทียบดัชนี SET และ SET Non DELTA



Month	12/22	01/23	02/23	03/23	04/23	05/23	06/23	07/23	08/23	09/23	10/23	11/23
%Volume Turnover	7.08	6.81	3.98	4.33	2.14	3.59	1.95		Turnover < 2 (1 Month) Out SET50 SET100			
Cash Balance Or Trading Alert												
Pass	✓	✓	✓	✓	✗	✓	✗	✗	?	?	?	?

ที่มา: SET, สายงานวิจัย บล. เอเชีย พลัส

**สรุป DELTA ที่ติด Trading Alert และมีความเสี่ยงหลุด SET50 และ SET100 รอบ 1H67 เพิ่มขึ้น** เป็นส่วนหนึ่งที่กดดันให้มูลค่าซื้อขายหุ้นไทยมีโอกาสแผ่วเบาลงกว่าเดิมได้

## ANTI-CORRUPTION PROGRESS INDICATOR

### คำอธิบายผลการประเมินแต่ละระดับ

ระดับที่ 1 มีนโยบาย (Committed)

มีคำมั่นหรือคณะกรรมการในเรื่องการดำเนินธุรกิจที่จะไม่มีส่วนเกี่ยวข้องกับการทุจริตและการดูแลให้บริษัทปฏิบัติตามกฎหมายที่เกี่ยวข้อง

ระดับที่ 2 ประกาศเจตนารมณ์ (Declared)

มีการประกาศเจตนารมณ์เข้าเป็นแนวร่วมปฏิบัติของภาคเอกชนไทยในการต่อต้านการทุจริต (CAC) หรือโครงการต่อต้านทุจริตที่กำหนดให้องค์กรต้องมีกระบวนการในตนเองเดียวกัน

ระดับที่ 3 มีมาตรการป้องกัน (Established)

มีมาตรการป้องกัน การประเมินความเสี่ยง การสื่อสารและฝึกอบรมแก่พนักงาน รวมทั้งการดูแลให้มีการดำเนินการและการทบทวนความเหมาะสมของมาตรการอย่างสม่ำเสมอ

ระดับที่ 4 ได้รับการรับรอง (Certified)

มีการสอบทานจากคณะกรรมการตรวจสอบหรือผู้สอบบัญชีที่สำนักงาน ก.ส.ศ. ให้ความเห็นชอบ และได้รับการรับรองหรือผ่านการตรวจสอบเพื่อความเชื่อมั่นอย่างเป็นทางการจากหน่วยงานภายนอก (เช่น CAC)

ระดับที่ 5 ขยายผลสู่ผู้ที่เกี่ยวข้อง (Extended)

มีการขยายผลการดำเนินนโยบายต่อต้านการทุจริตสู่ผู้ที่เกี่ยวข้องในห่วงโซ่อุปทาน และการเปิดเผยข้อมูลเกี่ยวกับกรณีทุจริตที่เกิดขึ้น

เปิดเผยบ้างแต่ไม่เน้นนโยบายที่ชัดเจน

ไม่เปิดเผยหรือไม่เน้นนโยบาย

## CG SCORE: การจัดอันดับบรรษัทภิบาล

### คำอธิบายผลการประเมินแต่ละระดับ

ระดับคะแนน 5 (90-100) : ดีเลิศ



ระดับคะแนน 4 (80-89) : ดีมาก



ระดับคะแนน 3 (70-79) : ดี



NR. : ไม่ปรากฏชื่อในรายงาน CGR

"Disclaimer: การเปิดเผย (ก) ผลสำรวจในเรื่องการกำกับดูแลกิจการ (Corporate Governance Report) ที่จัดทำโดยสมาคมส่งเสริมสถาบันกรรมการบริษัทไทย (IOD) และ (ข) ผลการประเมินดัชนีชี้วัดความคืบหน้าการป้องกันการมีส่วนเกี่ยวข้องกับการทุจริตคอร์รัปชัน (Anti-Corruption Progress Indicators) ที่จัดทำโดยสถาบันที่เกี่ยวข้อง ซึ่งมีการเปิดเผยโดยสำนักงานคณะกรรมการกำกับหลักทรัพย์และตลาดหลักทรัพย์นี้ เป็นการสำรวจและประเมินโดยสมาคมหรือสถาบันที่เกี่ยวข้องจากข้อมูลที่ได้รับจากบริษัทจดทะเบียนตามที่บริษัทจดทะเบียนได้ระบุใน (ก) แบบแสดงข้อมูลตามหลักเกณฑ์ Corporate Governance Report of Thai Listed Companies (CGR) ประจำปี และ (ข) แบบแสดงข้อมูลเพื่อการประเมิน Anti-Corruption ซึ่งได้อ้างอิงข้อมูลมาจากแบบแสดงรายการข้อมูลประจำปี (แบบ 56-1) รายงานประจำปี (แบบ 56-2) หรือในเอกสารและหรือรายงานอื่นที่เกี่ยวข้องของบริษัทจดทะเบียนนั้น แล้วแต่กรณี โดยเป็นการสำรวจและประเมินจากข้อมูลของบริษัทจดทะเบียนที่มีการเปิดเผยต่อสาธารณะ และเป็นข้อมูลที่ผู้ลงทุนทั่วไปสามารถเข้าถึงได้ และเป็นการดำเนินการตามนโยบายของสำนักงานคณะกรรมการกำกับหลักทรัพย์และตลาดหลักทรัพย์

ทั้งนี้ ผลการสำรวจหรือผลการประเมินดังกล่าวเป็นการนำเสนอในมุมมองของ IOD หรือสถาบันที่เกี่ยวข้องซึ่งเป็นบุคคลภายนอก โดยมีได้เป็นการประเมินการปฏิบัติตามของบริษัจดทะเบียนในตลาดหลักทรัพย์แห่งประเทศไทย และมีได้ใช้ข้อมูลภายในเพื่อการประเมินแต่อย่างใด

เนื่องจากผลสำรวจหรือผลการประเมินดังกล่าวเป็นเพียงผลสำรวจหรือผลการประเมิน ณ วันที่ปรากฏในผลสำรวจหรือผลการประเมินเท่านั้น ดังนั้น ผลสำรวจหรือผลการประเมินจึงอาจเปลี่ยนแปลงได้ภายหลังวันดังกล่าว หรือเมื่อข้อมูลที่เกี่ยวข้องมีการเปลี่ยนแปลง ทั้งนี้ บริษัทหลักทรัพย์ [ฯ] มิได้ยืนยัน ตรวจสอบ หรือรับรองความถูกต้องครบถ้วนของผลสำรวจหรือผลการประเมินดังกล่าวแต่อย่างใด"

## CG SCORE: การจัดอันดับบริษัทมหาชน



AAV	AUCT	BRR	CPF	EPG	HANA	KCE	MC	NWR	PPS	RS	SEAOIL	SST	THANI	TQM	U
ADVANC	AWC	BTS	CPI	ETC	HARN	KKP	MCOT	NYT	PR9	S	SE-ED	STA	THCOM	TRC	UAC
AF	AYUD	BTW	CPN	FPI	HMPRO	KSL	METCO	OISHI	PREB	S & J	SELIC	STEC	THG	TRU	UBIS
AH	BAFS	BWG	CRC	FPT	ICC	KTB	MFEC	OR	PRG	SAAM	SENA	STI	THIP	TRUE	UV
AIRA	BANPU	CENTEL	CFRESH	DDD	FSMART	ICHI	KTC	MINT	ORI	SABINA	SHR	SUN	THRE	TSC	VGI
AKP	BAY	CFRESH	DDD	GBX	III	LALIN	MANO	OSP	PROUD	SAMART	SIRI	SUSCO	THREL	TSR	VIH
AKR	BBL	CHEWA	DELTA	GC	ILINK	LANNA	MOONG	OTO	PSH	SAMTEL	SIS	SUTHA	TIP	TSTE	WAC
ALT	BCP	CHO	DEMCO	GCAP	ILM	LH	MSC	PAP	PSL	SAT	SITHAI	SVI	TIPCO	TSTH	WAV
AMA	BCPG	CIMBT	DRT	GFPT	INTUCH	LHFG	MTC	PCSGH	PTG	SC	SMK	SYMC	TISCO	TTA	WHA
AMATA	BDM5	CK	DTAC	GGC	IP	LIT	MVP	PDG	PTT	SCB	SMPC	SYNTEC	TK	TTB	WHA
AMATAV	BEM	CKP	DUSIT	GLAND	IRPC	LPN	NCL	PDJ	PTTEP	SCC	SNC	TACC	TKT	TTCL	WICI
ANAN	BGC	CM	EA	GLOBAL	ITEL	MACO	NEP	PG	PTTGC	SCCC	SONIC	TASCO	TMT	TTW	WINI
AOT	BGRIM	CNT	EASTW	GPI	IVL	MAJOR	NER	PHOL	PYLON	SCG	SPALI	TCAP	TNDT	TU	ZEN
AP	BIZ	COM7	ECF	GPSC	SENAJ	MAKRO	NKI	PLANB	Q-CON	SCGP	SPI	TEAMG	TNITY	TVD	
ARIP	BKI	COMAN	ECL	GRAMMY	JWD	MALEE	NOBLE	PLANET	QH	SCM	SPRC	TFMAMA	TOA	TVI	
ARROW	BOL	COTTO	EE	GULF	K	MBK	NSI	PLAT	QTC	SDC	SPVI	TGH	TOP	TVO	
ASP	BPP	CPALL	EGCO	GUNKUL	KBANK	MST	NVD	PORT	RATCH	SEAFCO	SSSC	THANA	TPBI	TWPC	



2S	APCS	BEYOND	CMC	ESSO	HYDRO	JMT	LOXLEY	NCAP	PPP	SA	SKE	STANLY	TITLE	TSE	WP
7UP	APURE	BFIT	COLOR	ESTAR	ICN	KBS	LRH	NCH	PPPM	SAK	SKN	STGT	TKN	TVT	XO
ABICO	AQUA	BJC	CPL	ETE	IFS	KCAR	LST	NETBAY	PRIME	SALEE	SKR	STOWER	TKS	TWP	XPG
ABM	ASAP	BJCHI	CPW	FE	IMH	KEX	M	NEX	PRIN	SAMCO	SKY	STPI	TM	UEC	YUAS.
ACE	ASEFA	BLA	CRD	FN	IND	KGI	MATCH	NINE	PRINC	SANKO	SLP	SUC	TMC	UMI	
ACG	ASIA	BR	CSC	FNS	INET	KIAT	MBAX	NRF	PSTC	SAPPE	SMIT	SWC	TMD	UOBKH	
ADB	ASIAN	BROOK	CSP	FORTH	INSET	KISS	MEGA	NTV	PT	SAWAD	SMT	SYNEX	TMI	UP	
AEONTS	ASIMAR	CBG	CWT	FSS	INSURE	KOOL	META	OCC	QLT	SCI	SNP	T	TMILL	UPF	
AGE	ASK	CEN	DCC	FTE	IRC	KTIS	MFC	OGC	RBF	SCN	SO	TAE	TNL	UPOIC	
AHC	ASN	CGH	DCON	FVC	IRCP	KUMWEL	MGT	PATO	RCL	SCP	SORKON	TAKUNI	TNP	UTP	
AIT	ATP30	CHARAN	DHOUSE	GEL	IT	KUN	MICRO	PB	RICHY	SE	SPA	PTECH	TOG	VCOM	
ALL	B	CHAYO	DOD	GENC	ITD	KWC	MILL	PICO	RML	SFLEX	SPC	TCC	TPA	VL	
ALLA	BA	CHG	DOHOME	GUS	J	KWM	MITSIB	PIMO	ROJNA	SFP	SPCG	TCMC	TPAC	VNT	
ALUCON	BAM	CHOTI	DV8	GYT	JAS	L&E	MK	PJW	RPC	SFT	SR	TEAM	TPCS	VPO	
AMANAH	BC	CHOW	EASON	HEMP	JCK	LDC	MODERN	PL	RT	SGF	SRICHA	TFG	TPS	VRANDA	
AMARIN	BCH	CI	EFORL	HPT	JCKH	LEO	MTI	PM	RWI	SIAM	SSC	TFI	TRFN	WGE	
APCO	BEC	CIG	ERW	HTC	JMART	LHK	NBC	PMTA	S11	SINGER	SSF	TIGER	TRT	WIK	



A	AU	BSBM	CMO	F&D	IHL	KCM	MCS	NOVA	PRAKIT	SABUY	SPACK	TCCC	TPOLY	VIBHA	
AI	B52	BSM	CMR	FMT	IIG	KK	MDX	NPK	PRAPAT	SF	SPG	THMUI	TOR	W	
AIE	BEAUTY	BTNC	CPT	GIFT	INGRS	KKC	MJD	NUSA	PRECHA	SGP	SO	TNH	TTI	WIN	
AJ	BGT	BYD	CRANE	GLOCON	INOX	KWI	MORE	ALPHAX	PTL	SCT	SSP	TNR	TYCN	WORK	
AMC	BH	CAZ	CSR	GREEN	JAK	KYE	MUD	PAF	RCI	SIMAT	STARK	TOPP	UKEM	WPH	
APP	BIG	CCP	D	GSC	JR	LEE	NC	PF	RJH	SIB	STC	TPCH	UMS	YGG	
AQ	BLAND	CGD	EKH	GTB	JTS	LPH	NDR	PK	RP	SK	SUPER	TPPL	UNIQ	ZIGA	
ARIN	BM	CITY	EMC	HITECH	JUBILE	MATI	NFC	PLE	RPH	SMART	SVOA	TPIPP	UFA		
AS	BROCK	CMAN	EP	HUMAN	KASET	M-CHAI	NNCL	PPM	RSP	SOLAR	TC	TPLAS	UREKA		

## Anti-corruption Progress Indicator ปี 2 กลุ่ม

### ได้รับการรับรอง

2S	B	BWG	DELTA	FSS	IFEC	KTB	MFEC	OGC	PREB	SAAM	SMK	SYNTEC	TKT	TTCL	WICE
ADVANC	BAFS	CEN	DEMCO	FTE	IFS	KTC	MINT	ORI	PRG	SABINA	SMPC	TAE	TMK	TU	WIK
AF	BAM	CENTEL	DIMET	GBX	ILINK	KWC	MONO	PAP	PRINC	SAPPE	SNC	TAKUNI	TMILL	TVD	XO
AI	BANPU	CFRESH	DRT	GC	INET	KWI	MOONG	PATO	PRM	SAT	SNP	TASCO	TMT	TVI	ZEN
AIE	BAY	CGH	DTAC	GCAP	INSURE	L&E	MSC	PB	PROS	SC	SORKON	PTECH	TNITY	TVO	
AIRA	BBL	CHEWA	DUSIT	GEL	INTUCH	LANNA	MST	PCSGH	PSH	SCB	SPACK	TCAP	TNL	TWPC	
AKP	BCH	CHOTI	EA	GFPT	IRC	LH	MTC	PDG	PSL	SCC	SPALI	TCMC	TNP	U	
AMA	BCP	CHOW	EASTW	GGC	IRPC	LHFG	MTI	PDJ	PSTC	SCCC	SPC	TFG	TNR	UBE	
AMANAH	BCPG	CIG	ECL	GUS	ITEL	LHK	NBC	PE	PT	SCG	SPI	TFI	TOG	UBIS	
AMATA	BEYOND	CIMBT	EGCO	GPI	IVL	LPN	NEP	PG	PTG	SCN	SPRC	TFMAMA	TOP	UEC	
AMATAV	BGC	CM	EP	GPSC	JKN	LRH	NINE	PHOL	PTT	SEAOIL	SRICHA	TGH	TOPP	UKEM	
AP	BGRIM	CMC	EPG	GSTEEL	K	M	NKI	PK	PTTEP	SE-ED	SSF	THANI	TPA	UOBKH	
APCS	BJCHI	COM7	ERW	GUNKUL	KASET	MAKRO	NATION	PL	PTTGC	SELIC	SSP	THCOM	TPP	UPF	
AQUA	BKI	COTTO	ESTAR	HANA	KBANK	MALEE	NNCL	PLANB	Q-CON	SENA	SSSC	THIP	TRU	UV	
ARROW	BLA	CPALL	ETE	HARN	KBS	MBAX	NOBLE	PLANET	QH	SGP	SST	THRE	TRUE	VGI	
ASIAN	BPP	CPF	FE	HEMP	KCAR	MBK	NOK	PLAT	QLT	SINGER	STA	THREL	TSC	VIH	
ASK	BROOK	CPI	FNS	HMPRO	KCE	MC	NSI	PM	QTC	SIRI	STOWER	TIDLOR	TSTE	VNT	
ASP	BRR	CPN	FPI	HTC	KGI	MCOT	NWR	PPP	RATCH	SITHAI	SUSCO	TIPCO	TSTH	WACOAL	
AWC	BSBM	CSC	FPT	ICC	KKP	META	OCC	PPPM	RML	SKR	SVI	TISCO	TTA	WHA	
AYUD	BTS	DCC	FSMART	ICHI	KSL	MFC	ALPHAX	PPS	S & J	SMIT	SYMC	TKS	TTB	WHAUP	

### ประกาศเจตนาสมัคร

7UP	APCO	CHG	CRC	ECF	GULF	JMART	KUMWEL	MILL	NUSA	SAK	SSS	TQM	WIN		
ABICO	AS	CPL	DDD	EKH	III	JMT	LDC	NCL	PIMO	SCGP	STECH	TSI	YUASA		
AJ	BEC	CPR	DHOUSE	ETC	INOX	JR	MAJOR	NOVA	PR9	SCM	STGT	VCOM	ZIGA		
ALT	BKD	CPW	DOHOME	EVER	J	KEX	MATCH	NRF	RS	SIS	SUPER	VIBHA			