

MARKET TALK

กลยุทธ์การลงทุน



ยังไม่มีแรงเหวี่ยงขึ้น ... ย่ำฐานต่อไป

ปัจจัยภายนอกมีน้ำหนักในทางลบ เริ่มจากราคาน้ำมัน Brent ที่ปรับลด 3.86% ตามด้วย BOE ปรับเพิ่มขึ้นดอกเบี้ย 0.5% มากกว่าคาด ขณะที่ยังคงคาดว่า Fed จะปรับขึ้นดอกเบี้ยอีก 0.25% ในการประชุมเดือน ก.ค.66 อีกประเด็นหนึ่งคือ ความเสี่ยงเชิงภูมิรัฐศาสตร์ หลังจากที่รัสเซียประกาศว่า ใช้นิวเคลียร์ 10 หัวรบ เข้าประจำการพร้อมรบ ส่วนในบ้านเราประเด็นที่อยู่ในความสนใจหลักยังเป็นเรื่องการเมือง ซึ่งรอสุนทรพจน์ของประธานสภาผู้แทนราษฎร และ นายกรัฐมนตรี เชื่อว่าหากผ่านขึ้นตอนดังกล่าวไปด้วยดี ก็น่าจะช่วยให้ตลาดหุ้นพลิกตัวกลับขึ้นมาได้ สำหรับทิศทางของ Fund Flow ยังดูไม่ได้โดยล่าสุดพบว่าเงินบาทอ่อนค่าลงไปทะลุระดับ 35 บาท/ USD สะท้อนภาพความเชื่อมั่นที่ยังไม่กลับมา และน่าจะเป็นแรงกดดัน SET Index ต่อ

โดยภาพรวมตลาดยังอยู่ภายใต้แรงกดดันจากปัจจัยแวดล้อมทางพื้นฐาน ขณะที่เงินบาทอ่อนค่าไม่ได้ต่อ Fund Flow คาด SET Index มีแนวรับบริเวณ 1490-1500 จุด แนวต้าน 1520 จุด Top Pick เลือก MAJOR, PLANB และ SCB

🕒 23 มิถุนายน 2566

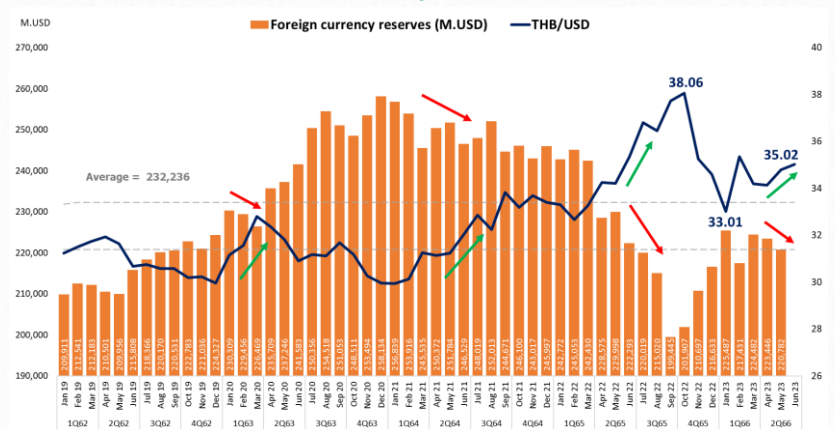
SUPPORT & RESISTANCE

แนวรับ	1,490/1,500 จุด
แนวต้าน	1,520 จุด

TOP PICKS

MAJOR	FV@B 21.80
PLANB	FV@B 9.80
SCB	FV@B 132.00

เงินบาท : USD และ เงินทุนสำรองระหว่างประเทศ



ที่มา: Bloomberg / BOT

RESEARCH DIVISION

บริษัทหลักทรัพย์ เอเชีย พลัส
 เกิดศักดิ์ ทวีธีระธรรม
 นักวิเคราะห์ปัจจัยพื้นฐานด้านตลาดทุน และทางเทคนิค
 เลขทะเบียนนักวิเคราะห์: 004132
 ภาครด เตียรณปราโมทย์
 นักวิเคราะห์ปัจจัยพื้นฐานด้านหลักทรัพย์
 เลขทะเบียนนักวิเคราะห์: 075365
 ภาวิต ภัทราพงศ์
 นักวิเคราะห์ปัจจัยพื้นฐานด้านหลักทรัพย์
 เลขทะเบียนนักวิเคราะห์: 117985

สรลักษณ์ พันธวงศ์
 ผู้ช่วยนักวิเคราะห์

ข้อมูลในเอกสารฉบับนี้ รวบรวมมาจากแหล่งข้อมูลที่เชื่อถือได้ อย่างไรก็ดี บริษัทหลักทรัพย์ เอเชีย พลัส จำกัด ไม่สามารถที่จะยืนยันหรือรับรองความถูกต้องของข้อมูลเหล่านี้ได้ ไม่ว่าประการใดๆ นักวิเคราะห์ในเอกสารนี้ จัดทำขึ้นโดยอ้างอิงหลักการทางวิชาการเกี่ยวกับหลักการวิเคราะห์ และไม่ได้เป็นการชี้นำ หรือเสนอแนะให้ซื้อหรือขายหลักทรัพย์ใดๆ การตัดสินใจซื้อหรือขายหลักทรัพย์ใดๆ ของผู้อ่าน ไม่ว่าจะเกิดจากการอ่านบทความในเอกสารนี้หรือไม่ก็ตาม ส่วนเป็นผลจากการใช้วิจารณ์ของผู้อ่าน โดยไม่มีส่วนเกี่ยวข้องกับหรือผู้ประพันธ์ใดๆ กับ บริษัทหลักทรัพย์ เอเชีย พลัส จำกัด ไม่ทำการฉีค



MARKET TALK

กลยุทธ์การลงทุน

เปิดเงินไหลเข้าสินทรัพย์ปลอดภัยอีกครั้ง หุน Flow ต่างชาติ ยังชะลอเข้าไทย

ธนาคารกลางอังกฤษ(BOE) เซอร์โพรสต์ลาด มีมติ 7-2 ปรับขึ้นอัตราดอกเบี้ย 0.50% (สูงกว่าตลาดคาดที่ 0.25%) สู่ระดับ 5.00% โดยเป็นการปรับขึ้นอัตราดอกเบี้ยครั้งที่ 13 ติดต่อกัน และเป็นระดับสูงสุดนับตั้งแต่ปี 2551 หลังเงินเฟ้อเดือน พ.ค.66 ยังอยู่ในระดับสูงที่ +8.7%YoY (สูงกว่าคาด) ส่วนเงินเฟ้อพื้นฐานอยู่ระดับ +7.1%YoY สูงสุดนับตั้งแต่เดือนมี.ค.2535 ซึ่งคณะกรรมการ BOE จะยังคงติดตามสัญญาณอย่างใกล้ชิดถึงแรงกดดันด้านเงินเฟ้ออย่างต่อเนื่องในระบบเศรษฐกิจ รวมถึงสภาวะตลาดแรงงานที่ตึงตัว การเติบโตของค่าจ้าง ซึ่งหากมีหลักฐานบ่งชี้ถึงแรงกดดันที่ยืดเยื้อมากขึ้น ทำให้ยังคงต้องใช้นโยบายการเงินที่เข้มงวดต่อไป ขณะที่หนี้ภาครัฐที่เกิน 100% ของ GDP ทำให้ไม่สามารถดำเนินนโยบายการคลังแบบขาดดุลเพื่อกระตุ้นเศรษฐกิจได้ อย่างไรก็ตามตลาดยังคงมองว่าอังกฤษ จะไม่เกิด Recession โดย Bloomberg คาดโอกาสเกิด Recession อังกฤษอยู่ที่ 53%(ลดลงจากช่วงต้นเดือนที่อยู่ระดับ 58%)

BoE เซอร์โพรสต์ ขึ้นดอกเบี้ย 0.50% สู่ 5.00% สูงสุด 15 ปี

Time	Cur.	Imp.	Event	Actual	Forecast	Previous
Thursday, June 22, 2023						
18:00	🇬🇧 GBP	★ ★ ★	BoE Interest Rate Decision (Jun)	5.00%	4.75%	4.50%

ที่มา: Bloomberg, สายงานวิจัย Ua. เอเชีย พลัส

ขณะที่ทางฝั่งสหรัฐฯ Fed ย้ำว่าจะเดินหน้าปรับขึ้นอัตราดอกเบี้ยเพื่อสกัดเงินเฟ้อ จนกว่าจะมีความคืบหน้ามากขึ้นเกี่ยวกับการชะลอตัวของเงินเฟ้อพื้นฐาน โดยอาจปรับขึ้นอีก 2 ครั้ง (ครั้งละ 0.25%) ซึ่งจะทำให้อัตราดอกเบี้ยนโยบายของสหรัฐฯ อยู่ในกรอบ 5.50-5.75% อีกทั้ง ประธาน Fed ยังกล่าวว่า การประกาศคงอัตราดอกเบี้ยของเฟดในการประชุมนโยบายการเงินเมื่อสัปดาห์ที่แล้ว เป็นเพียงการพักการดำเนินการด้านอัตราดอกเบี้ยเพียงชั่วคราวเท่านั้น อย่างไรก็ตามตัวเลขผู้ขอสวัสดิการว่างงานสหรัฐฯ ล่าสุดอยู่ที่ 264,000 ราย เท่ากับสัปดาห์ก่อนหน้า และสูงกว่าตลาดคาดที่ 260,000 ราย ซึ่งถือว่าอยู่ระดับสูงมา 3 สัปดาห์ติด และคาดว่าจะสะท้อนไปยังตัวเลขภาคแรงงานที่จะชะลอตัวลงในไม่ช้า ทั้ง Nonfarm Payroll และ Unemployment Rate ทำให้ตลาดยังเชื่อว่า Fed จะขึ้นอีกเพียงแค่ 1 ครั้งในปี โดย Fed Watch Tool บ่งชี้ว่า Fed จะขึ้นดอกเบี้ยอีก 0.25% เท่านั้น และมองอัตราดอกเบี้ยปลายปีระดับ 5.50% ซึ่งอัตราดอกเบี้ยที่ยังอยู่ระดับสูงและขาขึ้น ทำให้นักลงทุนวิตกกังวลเกี่ยวกับผลกระทบที่จะมีต่อเศรษฐกิจและอุปสงค์ต่อราคาน้ำมัน โดยวันนี้ราคาน้ำมันดิบ Brent ปรับตัวลง 4% อยู่ระดับ 74 เหรียญฯ/บาร์เรล

MARKET TALK

กลยุทธ์การลงทุน

ด้วยประเด็นดังกล่าวทำให้เบ็ดเงินยังคงไหลเข้าสินทรัพย์ปลอดภัยในสหรัฐฯ ทั้งส่วนของ Bond Yield และ Dollar Index ซึ่งหาก Dollar Index อยู่ในทิศทางแข็งค่า คาดทำให้ค่าเงินบาทเราอ่อนค่าลง และเป็นปัจจัยที่ทำให้ Flow ต่างชาติไหลออกจากประเทศไทย กลยุทธ์เน้นหุ้นได้ประโยชน์จากค่าเงินบาทอ่อนค่า ทั้งกลุ่มส่งออก (HANA KCE TU CPF GFPT NER), กลุ่มท่องเที่ยว (AOT AAV BA MINT CENTEL ERW SHR)

“พาวเวล” ส่งสัญญาณเฟดขึ้นดอกเบี้ยอีก 2 ครั้งในปี แต่ตลาดยังเชื่อว่า จะขึ้นอีกเพียงแค่ 1 ครั้ง

MEETING PROBABILITIES													
MEETING DATE	275-300	300-325	325-350	350-375	375-400	400-425	425-450	450-475	475-500	500-525	525-550	550-575	575-600
7/26/2023					0.0%	0.0%	0.0%	0.0%	0.0%	25.6%	74.4%	0.0%	0.0%
9/20/2023	0.0%	0.0%	0.0%	0.0%	0.0%	0.0%	0.0%	0.0%	0.0%	21.0%	65.6%	13.4%	0.0%
11/1/2023	0.0%	0.0%	0.0%	0.0%	0.0%	0.0%	0.0%	0.0%	0.0%	18.6%	60.5%	19.3%	1.5%
12/13/2023	0.0%	0.0%	0.0%	0.0%	0.0%	0.0%	0.0%	0.0%	4.1%	27.8%	51.5%	15.5%	1.2%
1/31/2024	0.0%	0.0%	0.0%	0.0%	0.0%	0.0%	0.0%	1.9%	15.3%	39.1%	34.4%	8.7%	0.6%
3/20/2024	0.0%	0.0%	0.0%	0.0%	0.0%	0.0%	1.1%	9.7%	29.1%	36.3%	19.5%	4.0%	0.3%
5/1/2024	0.0%	0.0%	0.0%	0.0%	0.0%	1.0%	8.7%	26.9%	35.5%	21.4%	5.8%	0.7%	0.0%
6/19/2024	0.0%	0.0%	0.0%	0.0%	0.6%	5.5%	19.4%	31.9%	27.2%	12.2%	2.8%	0.3%	0.0%
7/31/2024	0.0%	0.0%	0.0%	0.5%	4.7%	17.0%	29.8%	28.0%	14.8%	4.4%	0.7%	0.1%	0.0%
9/25/2024	0.0%	0.0%	0.4%	3.9%	14.8%	27.5%	28.3%	17.2%	6.3%	1.4%	0.2%	0.0%	0.0%
11/6/2024	0.0%	0.3%	3.1%	12.2%	24.5%	28.1%	19.8%	8.8%	2.5%	0.5%	0.1%	0.0%	0.0%
12/18/2024	0.6%	4.0%	13.4%	24.8%	27.4%	18.8%	8.3%	2.3%	0.4%	0.0%	0.0%	0.0%	0.0%

ที่มา: Bloomberg, สายงานวิจัย ua. เอเชีย พลัส

สรุป ปัจจัยแวดล้อมต่างประเทศทั้งการขึ้นอัตราดอกเบี้ยของ BOE Fed และ ความกังวล Recesson ในสหรัฐฯ ทำให้เบ็ดเงินยังคงไหลเข้าสินทรัพย์ปลอดภัยอย่าง Bond Yield และ Dollar Index ทำให้ค่าเงินบาทอ่อนค่าลงตามหลักการ ดังนั้นกลยุทธ์การลงทุนเน้นหุ้นได้ประโยชน์จากค่าเงินบาทอ่อนค่า คาดสร้างผลตอบแทนได้ดีกว่า SET Index ในยามผันผวน

ภาคส่งออกไทยเริ่มมีความหวังใน 2H66

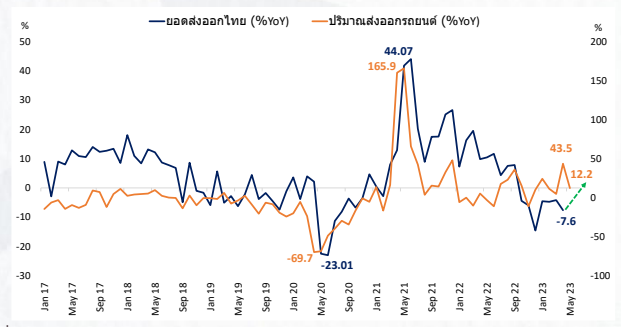
วานนี้สภาอุตสาหกรรมฯ (ส.อ.ท.) รายงานยอดส่งออกรถยนต์เดือน พ.ค. อยู่ที่ 8.64 หมื่นคัน หรือ +12.25%YoY โดยประเทศคู่ค้าส่วนใหญ่ยังขยายตัวได้ดี อาทิ ญี่ปุ่น +25%, อินโดนีเซียขยายตัว 65%, สหรัฐฯ +22% ฯลฯ

เมื่อพิจารณาจากข้อมูลในอดีต จะเห็นได้ว่ายอดส่งออกรถยนต์มักเป็น Leading Indicator ต่อภาพรวมการส่งออกไทยในอีก 1 เดือนถัดไป โดยในเดือน เม.ย. มีการขยายตัวสูงถึง 43.5%YoY ขณะที่การนำเข้าสินค้าของประเทศจีน ซึ่งมี Correlation กับการส่งออกไทยสูงถึง 0.67 โดยในเดือน พ.ค. เริ่มหดตัวน้อยลงมาอยู่ที่ -4.5 %YoY ปัจจัยเหล่านี้ อาจเป็นสัญญาณชี้ว่าต่อยอดส่งออกไทยเดือน พ.ค. (คาดรายงานในช่วงวันที่ 23-28 พ.ค.) จะไม่หดตัวรุนแรงอย่างที่ Bloomberg Consensus คาดไว้ที่ -8.0%YoY

MARKET TALK

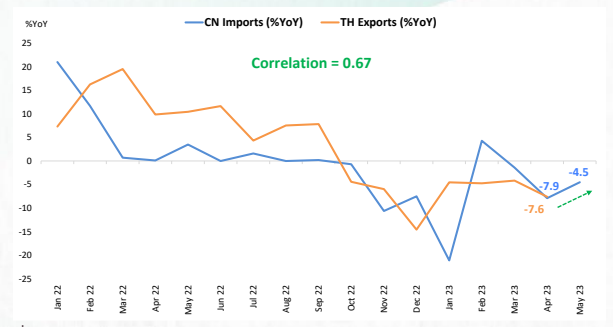
กลยุทธ์การลงทุน

ยอดส่งออกรถยนต์ พ.ค. +12.25%



ที่มา: ส.อ.ท., Bloomberg, สายงานวิจัย บล. เอเชีย พลัส

การนำเข้าของประเทศจีนหดตัวน้อยลง



ที่มา: Bloomberg, สายงานวิจัย บล. เอเชีย พลัส

Consensus คาดการณ์ตัวเลขส่งออกไทยเดือน พ.ค.

Date	Country	Economic index	Month	Actual	Consensus	Older
23 - 28 Jun 23	TH	Customs Exports YoY	May	-	-8.0%	-7.6%
23 - 28 Jun 23	TH	Customs Imports YoY	May	-	-12.0%	-7.3%

ที่มา: Bloomberg, สายงานวิจัย บล. เอเชีย พลัส

นอกจากนี้ภาพเงินบาทที่เริ่มกลับมาอ่อนค่าในปัจจุบันทะลุ 35 บาท/ดอลลาร์ เชื่อว่าจะเป็นแรงหนุนให้ภาคส่งออกไทยเริ่มมีความหวังกลับมาฟื้นตัวมากขึ้นใน 2H66 โดยหุ้นกลุ่มส่งออกที่เกี่ยวข้องที่คาดว่าจะได้อานิสงค์เชิงบวก อาทิ SCGP, IVL, TU, CPF, HANA, KCE, SAT เป็นต้น

สรุป ยอดส่งออกรถยนต์ที่ขยายตัวได้ดีตั้งแต่เดือน เม.ย. บวกกับการนำเข้าสินค้าของประเทศจีนเดือน พ.ค. หดตัวน้อยลงมา อาจเป็นสัญญาณชี้้นำต่อภาพรวมการส่งออกไทยจะไม่หดตัวแรงในเดือน พ.ค. อีกทั้งเงินบาทที่เริ่มกลับมาอ่อนค่าในปัจจุบันเชื่อว่าจะเป็แรงหนุนให้ภาคส่งออกไทยเริ่มมีความหวังกลับมาฟื้นตัวมากขึ้นในช่วงครึ่งปีหลังของปีนี้

SET ผันผวน และปิดต่ำสุดในรอบ 2 ปี 5 เดือน หาดู่นำจับตาสะสมเพิ่มในระยะถัดไป

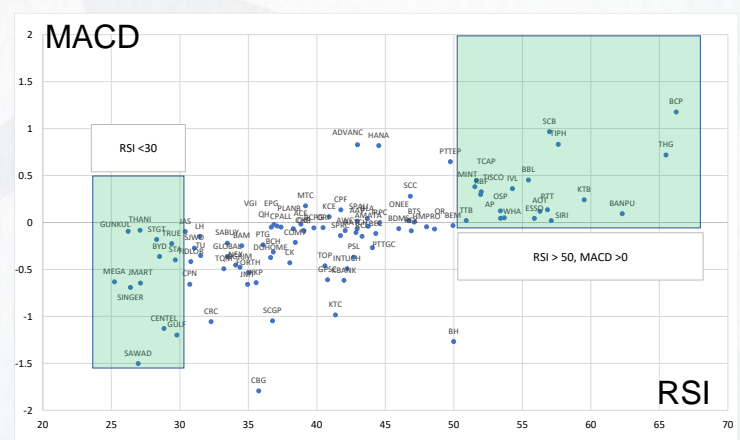
แรงกดดันรายล้อม จาก Fund Flow ต่างชาติที่ไหลออก, การเมืองไม่นิ่ง, สภาพคล่องที่ต่ำ, ความกังวลลบเทียมในบางบริษัท ส่งผลให้ SET Index วานนี้ ลดลง 13.64 จุด มาอยู่ที่ 1508.48 จุด ซึ่งเป็นราคาปิดที่ต่ำสุดในรอบ 2 ปี 5 เดือน

ความกังวลจากปัจจัยที่กล่าวมายังวนเวียนรบกวนตลาดหุ้นไทยอยู่ในช่วงนี้ อย่างไรก็ตามหากมองให้ลึกลงไปเป็นรายตัวจะพบว่ามัทักหุ้นที่แข็งแกร่งกว่าปกติมาก และหุ้นที่ยังแข็งแกร่งกว่าตลาดอยู่ ดังนั้นฝ่ายวิจัยฯ จึงทำการจำแนกหุ้นเชิงเทคนิคใน SET100 ออกเป็น 2 กลุ่ม ที่น่าจับตา มีดังนี้

MARKET TALK

กลยุทธ์การลงทุน

จำแนกหุ้นเชิงเทคนิคใน SET100 ที่น่าจับตา ออกเป็น 2 กลุ่ม



ที่มา: SET, สายงานวิจัย บล. เอเซีย พลัส

1. **หุ้นที่แข็งแกร่งกว่าตลาดในเชิงเทคนิค (RSI > 50, MACD > 0)** ส่วนใหญ่เป็นหุ้นที่อยู่ในเทรนด์ขาขึ้น และ Outperform กว่าตลาดในช่วงที่ผ่านมา ขึ้นชื่อ IVL, MINT, AOT, SCB

20 หุ้นที่แข็งแกร่งกว่าตลาดในเชิงเทคนิค (RSI > 50, MACD > 0)

Stock	RSI	MACD
TTB	50.90	0.02
MINT	51.54	0.38
TCAP	51.63	0.45
TISCO	51.96	0.30
RBF	52.00	0.33
OSP	53.40	0.12
AP	53.41	0.05
WHA	53.68	0.05
IVL	54.28	0.36
BBL	55.44	0.45
ESSO	55.88	0.04
AOT	56.29	0.12
PTT	56.83	0.14
SCB	56.98	0.97
SIRI	57.11	0.02
TIPH	57.62	0.83
KTB	59.52	0.24
BANPU	62.29	0.09
THG	65.48	0.72
BCP	66.23	1.18

ที่มา: SET, สายงานวิจัย บล. เอเซีย พลัส

2. **หุ้นที่ลงมาเร็วในช่วงที่ผ่านมาจนเข้าเขต Oversold (RSI < 30)** ส่วนใหญ่เป็นหุ้นที่มีความผันผวนสูง และลงมาลึกมากในช่วงที่ผ่านมา ซึ่งในระยะถัดไปน่าจะมีจังหวะรับवादได้บ้าง หากมีประเด็นบวกหนุนเข้ามา และต้องย้ำว่าหุ้นชุดนี้เหมาะกับนักลงทุนที่รับความผันผวนได้สูง แนะนำ Trading หุ้น EA, CENTEL, GULF, TRUE ในช่วงที่ราคาเริ่มกลับมาฟื้นอีกครั้ง

MARKET TALK

กลยุทธ์การลงทุน

15 ลงมาเร็วในช่วงที่ผ่านมามาจนเข้าเขต Oversold (RSI < 30)

Stock	RSI	MACD
MEGA	25.23	-0.63
GUNKUL	26.23	-0.09
SINGER	26.39	-0.69
SAWAD	26.96	-1.50
THANI	27.10	-0.08
JMART	27.13	-0.65
EA	27.43	-2.12
STGT	28.31	-0.18
BYD	28.52	-0.36
CENTEL	28.85	-1.13
TRUE	29.41	-0.23
STA	29.67	-0.40
GULF	29.78	-1.20
EGCO	29.79	-2.61

ที่มา: SET, สายงานวิจัย บล. เอเชีย พลัส

หุ้นทั้ง 2 กลุ่ม ถือเป็นหุ้นที่น่าจับตา แนะนำนักลงทุนทำการบ้านหรือหาข้อมูลเพิ่มเติมในช่วงเวลาที่ตลาดผันผวนเช่นนี้ ส่วนมุมมองการลงทุนแนะนำแบ่งไม่ในการทยอยสะสมออกมาเป็นม้อย่อยๆ มากกว่าปกติ

ANTI-CORRUPTION PROGRESS INDICATOR

คำอธิบายผลการประเมินแต่ละระดับ

ระดับที่ 1 มีนโยบาย (Committed)

มีคำมั่นหรือมติคณะกรรมการในเรื่องการดำเนินธุรกิจที่จะไม่มีส่วนเกี่ยวข้องกับการทุจริตและการดูแลให้บริษัทปฏิบัติตามกฎหมายที่เกี่ยวข้อง

ระดับที่ 2 ประกาศเจตนารมณ์ (Declared)

มีการประกาศเจตนารมณ์เข้าเป็นแนวร่วมปฏิบัติของภาคเอกชนไทยในการต่อต้านการทุจริต (CAC) หรือโครงการต่อต้านทุจริตที่กำหนดให้องค์กรต้องมีกระบวนการในตนเองเดียวกัน

ระดับที่ 3 มีมาตรการป้องกัน (Established)

มีมาตรการป้องกัน การประเมินความเสี่ยง การสื่อสารและฝึกอบรมแก่พนักงาน รวมทั้งการดูแลให้มีการดำเนินการและการทบทวนความเหมาะสมของมาตรการอย่างสม่ำเสมอ

ระดับที่ 4 ได้รับการรับรอง (Certified)

มีการสอบทานจากคณะกรรมการตรวจสอบหรือผู้สอบบัญชีที่สำนักงาน ก.ส.ศ. ให้ความเห็นชอบ และได้รับการรับรองหรือผ่านการตรวจสอบเพื่อให้ความเชื่อมั่นอย่างเป็นทางการจากหน่วยงานภายนอก (เช่น CAC)

ระดับที่ 5 ขยายผลสู่ผู้ที่เกี่ยวข้อง (Extended)




มีการขยายผลการดำเนินนโยบายต่อต้านการทุจริตสู่ผู้ที่เกี่ยวข้องในห่วงโซ่อุปทาน และการเปิดเผยข้อมูลเกี่ยวกับกรณีทุจริตที่เกิดขึ้น

เปิดเผยบ้างแต่ไม่เน้นนโยบายที่ชัดเจน

ไม่เปิดเผยหรือไม่เน้นนโยบาย

CG SCORE: การจัดอันดับบรรษัทภิบาล

คำอธิบายผลการประเมินแต่ละระดับ

- ระดับคะแนน 5 (90-100) : ดีเลิศ 
- ระดับคะแนน 4 (80-89) : ดีมาก 
- ระดับคะแนน 3 (70-79) : ดี 

NR. : ไม่ปรากฏชื่อในรายงาน CGR

"Disclaimer: การเปิดเผย (ก) ผลสำรวจในเรื่องการกำกับดูแลกิจการ (Corporate Governance Report) ที่จัดทำโดยสมาคมส่งเสริมสถาบันกรรมการบริษัทไทย (IOD) และ (ข) ผลการประเมินดัชนีชี้วัดความคืบหน้าการป้องกันการมีส่วนเกี่ยวข้องกับการทุจริตคอร์รัปชัน (Anti-Corruption Progress Indicators) ที่จัดทำโดยสถาบันที่เกี่ยวข้อง ซึ่งมีการเปิดเผยโดยสำนักงานคณะกรรมการกำกับหลักทรัพย์และตลาดหลักทรัพย์นี้ เป็นการสำรวจและประเมินโดยสมาคมหรือสถาบันที่เกี่ยวข้องจากข้อมูลที่ได้รับจากบริษัทจดทะเบียนตามที่บริษัทจดทะเบียนได้ระบุใน (ก) แบบแสดงข้อมูลตามหลักเกณฑ์ Corporate Governance Report of Thai Listed Companies (CGR) ประจำปี และ (ข) แบบแสดงข้อมูลเพื่อการประเมิน Anti-Corruption ซึ่งได้อ้างอิงข้อมูลมาจากแบบแสดงรายการข้อมูลประจำปี (แบบ 56-1) รายงานประจำปี (แบบ 56-2) หรือในเอกสารและหรือรายงานอื่นที่เกี่ยวข้องของบริษัทจดทะเบียนนั้น แล้วแต่กรณี โดยเป็นการสำรวจและประเมินจากข้อมูลของบริษัทจดทะเบียนที่มีการเปิดเผยต่อสาธารณะ และเป็นข้อมูลที่ผู้ลงทุนทั่วไปสามารถเข้าถึงได้ และเป็นการดำเนินการตามนโยบายของสำนักงานคณะกรรมการกำกับหลักทรัพย์และตลาดหลักทรัพย์

ทั้งนี้ ผลการสำรวจหรือผลการประเมินดังกล่าวเป็นการนำเสนอในมุมมองของ IOD หรือสถาบันที่เกี่ยวข้องซึ่งเป็นบุคคลภายนอก โดยมีได้เป็นการประเมินการปฏิบัติตามของบริษัทย่อยในตลาดหลักทรัพย์แห่งประเทศไทย และมีได้ใช้ข้อมูลภายในเพื่อการประเมินแต่อย่างใด

เนื่องจากผลสำรวจหรือผลการประเมินดังกล่าวเป็นเพียงผลสำรวจหรือผลการประเมิน ณ วันที่ปรากฏในผลสำรวจหรือผลการประเมินเท่านั้น ดังนั้น ผลสำรวจหรือผลการประเมินจึงอาจเปลี่ยนแปลงได้ภายหลังวันดังกล่าว หรือเมื่อข้อมูลที่เกี่ยวข้องมีการเปลี่ยนแปลง ทั้งนี้ บริษัทหลักทรัพย์ [ฯ] มิได้ยืนยัน ตรวจสอบ หรือรับรองความถูกต้องครบถ้วนของผลสำรวจหรือผลการประเมินดังกล่าวแต่อย่างใด"

CG SCORE: การจัดอันดับบริษัทมหาชน



AAV	AUCT	BRR	CPF	EPG	HANA	KCE	MC	NWR	PPS	RS	SEAOIL	SST	THANI	TQM	U
ADVANC	AWC	BTS	CPI	ETC	HARN	KKP	MCOT	NYT	PR9	S	SE-ED	STA	THCOM	TRC	UAC
AF	AYUD	BTW	CPN	FPI	HMPRO	KSL	METCO	OISHI	PREB	S & J	SELIC	STEC	THG	TRU	UBIS
AH	BAFS	BWG	CRC	FPT	ICC	KTB	MFEC	OR	PRG	SAAM	SENA	STI	THIP	TRUE	UV
AIRA	BANPU	CENTEL	CFRESH	DDD	FSMART	ICHI	KTC	MINT	ORI	SABINA	SHR	SUN	THRE	TSC	VGI
AKP	BAY	CFRESH	DDD	GBX	III	LALIN	MANO	OSP	PROUD	SAMART	SIRI	SUSCO	THREL	TSR	VIH
AKR	BBL	CHEWA	DELTA	GC	ILINK	LANNA	MOONG	OTO	PSH	SAMTEL	SIS	SUTHA	TIP	TSTE	WAC
ALT	BCP	CHO	DEMCO	GCAP	ILM	LH	MSC	PAP	PSL	SAT	SITHAI	SVI	TIPCO	TSTH	WAV
AMA	BCPG	CIMBT	DRT	GFPT	INTUCH	LHFG	MTC	PCSGH	PTG	SC	SMK	SYMC	TISCO	TTA	WHA
AMATA	BDM5	CK	DTAC	GGC	IP	LIT	MVP	PDG	PTT	SCB	SMPC	SYNTEC	TK	TTB	WHA
AMATAV	BEM	CKP	DUSIT	GLAND	IRPC	LPN	NCL	PDJ	PTTEP	SCC	SNC	TACC	TKT	TTCL	WICI
ANAN	BGC	CM	EA	GLOBAL	ITEL	MACO	NEP	PG	PTTGC	SCCC	SONIC	TASCO	TMT	TTW	WINI
AOT	BGRIM	CNT	EASTW	GPI	IVL	MAJOR	NER	PHOL	PYLON	SCG	SPALI	TCAP	TNDT	TU	ZEN
AP	BIZ	COM7	ECF	GPSC	SENAJ	MAKRO	NKI	PLANB	Q-CON	SCGP	SPI	TEAMG	TNITY	TVD	
ARIP	BKI	COMAN	ECL	GRAMMY	JWD	MALEE	NOBLE	PLANET	QH	SCM	SPRC	TFMAMA	TOA	TVI	
ARROW	BOL	COTTO	EE	GULF	K	MBK	NSI	PLAT	QTC	SDC	SPVI	TGH	TOP	TVO	
ASP	BPP	CPALL	EGCO	GUNKUL	KBANK	MST	NVD	PORT	RATCH	SEAFCO	SSSC	THANA	TPBI	TWPC	



2S	APCS	BEYOND	CMC	ESSO	HYDRO	JMT	LOXLEY	NCAP	PPP	SA	SKE	STANLY	TITLE	TSE	WP
7UP	APURE	BFIT	COLOR	ESTAR	ICN	KBS	LRH	NCH	PPPM	SAK	SKN	STGT	TKN	TVT	XO
ABICO	AQUA	BJC	CPL	ETE	IFS	KCAR	LST	NETBAY	PRIME	SALEE	SKR	STOWER	TKS	TWP	XPG
ABM	ASAP	BJCHI	CPW	FE	IMH	KEX	M	NEX	PRIN	SAMCO	SKY	STPI	TM	UEC	YUAS.
ACE	ASEFA	BLA	CRD	FN	IND	KGI	MATCH	NINE	PRINC	SANKO	SLP	SUC	TMC	UMI	
ACG	ASIA	BR	CSC	FNS	INET	KIAT	MBAX	NRF	PSTC	SAPPE	SMIT	SWC	TMD	UOBKH	
ADB	ASIAN	BROOK	CSP	FORTH	INSET	KISS	MEGA	NTV	PT	SAWAD	SMT	SYNEX	TMI	UP	
AEONTS	ASIMAR	CBG	CWT	FSS	INSURE	KOOL	META	OCC	QLT	SCI	SNP	T	TMILL	UPF	
AGE	ASK	CEN	DCC	FTE	IRC	KTIS	MFC	OGC	RBF	SCN	SO	TAE	TNL	UPOIC	
AHC	ASN	CGH	DCON	FVC	IRCP	KUMWEL	MGT	PATO	RCL	SCP	SORKON	TAKUNI	TNP	UTP	
AIT	ATP30	CHARAN	DHOUSE	GEL	IT	KUN	MICRO	PB	RICHY	SE	SPA	PTECH	TOG	VCOM	
ALL	B	CHAYO	DOD	GENC	ITD	KWC	MILL	PICO	RML	SFLEX	SPC	TCC	TPA	VL	
ALLA	BA	CHG	DOHOME	GUS	J	KWM	MITSIB	PIMO	ROJNA	SFP	SPCG	TCMC	TPAC	VNT	
ALUCON	BAM	CHOTI	DV8	GYT	JAS	L&E	MK	PJW	RPC	SFT	SR	TEAM	TPCS	VPO	
AMANAH	BC	CHOW	EASON	HEMP	JCK	LDC	MODERN	PL	RT	SGF	SRICHA	TFG	TPS	VRANDA	
AMARIN	BCH	CI	EFORL	HPT	JCKH	LEO	MTI	PM	RWI	SIAM	SSC	TFI	TRFN	WGE	
APCO	BEC	CIG	ERW	HTC	JMART	LHK	NBC	PMTA	S11	SINGER	SSF	TIGER	TRT	WIK	



A	AU	BSBM	CMO	F&D	IHL	KCM	MCS	NOVA	PRAKIT	SABUY	SPACK	TCCC	TPOLY	VIBHA	
AI	B52	BSM	CMR	FMT	IIG	KK	MDX	NPK	PRAPAT	SF	SPG	THMUI	TOR	W	
AIE	BEAUTY	BTNC	CPT	GIFT	INGRS	KKC	MJD	NUSA	PRECHA	SGP	SO	TNH	TTI	WIN	
AJ	BGT	BYD	CRANE	GLOCON	INOX	KWI	MORE	ALPHAX	PTL	SCT	SSP	TNR	TYCN	WORK	
AMC	BH	CAZ	CSR	GREEN	JAK	KYE	MUD	PAF	RCI	SIMAT	STARK	TOPP	UKEM	WPH	
APP	BIG	CCP	D	GSC	JR	LEE	NC	PF	RJH	SIB	STC	TPCH	UMS	YGG	
AQ	BLAND	CGD	EKH	GTB	JTS	LPH	NDR	PK	RP	SK	SUPER	TPPL	UNIQ	ZIGA	
ARIN	BM	CITY	EMC	GTECH	JUBILE	MATI	NFC	PLE	RPH	SMART	SVOA	TPIPP	UFA		
AS	BROCK	CMAN	EP	HUMAN	KASET	M-CHAI	NNCL	PPM	RSP	SOLAR	TC	TPAS	UREKA		

Anti-corruption Progress Indicator ปี 2 กลุ่ม

ได้รับการรับรอง

2S	B	BWG	DELTA	FSS	IFEC	KTB	MFEC	OGC	PREB	SAAM	SMK	SYNTEC	TKT	TTCL	WICE
ADVANC	BAFS	CEN	DEMCO	FTE	IFS	KTC	MINT	ORI	PRG	SABINA	SMPC	TAE	TMK	TU	WIK
AF	BAM	CENTEL	DIMET	GBX	ILINK	KWC	MONO	PAP	PRINC	SAPPE	SNC	TAKUNI	TMILL	TVD	XO
AI	BANPU	CFRESH	DRT	GC	INET	KWI	MOONG	PATO	PRM	SAT	SNP	TASCO	TMT	TVI	ZEN
AIE	BAY	CGH	DTAC	GCAP	INSURE	L&E	MSC	PB	PROS	SC	SORKON	PTECH	TNITY	TVO	
AIRA	BBL	CHEWA	DUSIT	GEL	INTUCH	LANNA	MST	PCSGH	PSH	SCB	SPACK	TCAP	TNL	TWPC	
AKP	BCH	CHOTI	EA	GFPT	IRC	LH	MTC	PDG	PSL	SCC	SPALI	TCMC	TNP	U	
AMA	BCP	CHOW	EASTW	GGC	IRPC	LHFG	MTI	PDJ	PSTC	SCCC	SPC	TFG	TNR	UBE	
AMANAH	BCPG	CIG	ECL	GUS	ITEL	LHK	NBC	PE	PT	SCG	SPI	TFI	TOG	UBIS	
AMATA	BEYOND	CIMBT	EGCO	GPI	IVL	LPN	NEP	PG	PTG	SCN	SPRC	TFMAMA	TOP	UEC	
AMATAV	BGC	CM	EP	GPSC	JKN	LRH	NINE	PHOL	PTT	SEAOIL	SRICHA	TGH	TOPP	UKEM	
AP	BGRIM	CMC	EPG	GSTEEL	K	M	NKI	PK	PTTEP	SE-ED	SSF	THANI	TPA	UOBKH	
APCS	BJCHI	COM7	ERW	GUNKUL	KASET	MAKRO	NATION	PL	PTTGC	SELIC	SSP	THCOM	TPP	UPF	
AQUA	BKI	COTTO	ESTAR	HANA	KBANK	MALEE	NNCL	PLANB	Q-CON	SENA	SSSC	THIP	TRU	UV	
ARROW	BLA	CPALL	ETE	HARN	KBS	MBAX	NOBLE	PLANET	QH	SGP	SST	THRE	TRUE	VGI	
ASIAN	BPP	CPF	FE	HEMP	KCAR	MBK	NOK	PLAT	QLT	SINGER	STA	THREL	TSC	VIH	
ASK	BROOK	CPI	FNS	HMPRO	KCE	MC	NSI	PM	QTC	SIRI	STOWER	TIDLOR	TSTE	VNT	
AKR	BRR	CPN	FPI	HTC	KGI	MCOT	NWR	PPP	RATCH	SITHAI	SUSCO	TIPCO	TSTH	WACOAL	
AWC	BSBM	CSC	FPT	ICC	KKP	META	OCC	PPPM	RML	SKR	SVI	TISCO	TTA	WHA	
AYUD	BTS	DCC	FSMART	ICHI	KSL	MFC	ALPHAX	PPS	S & J	SMIT	SYMC	TKS	TTB	WHAUP	

ประกาศเจตนาสมัคร

7UP	APCO	CHG	CRC	ECF	GULF	JMART	KUMWEL	MILL	NUSA	SAK	SSS	TQM	WIN		
ABICO	AS	CPL	DDD	EKH	III	JMT	LDC	NCL	PIMO	SCGP	STECH	TSI	YUASA		
AJ	BEC	CPR	DHOUSE	ETC	INOX	JR	MAJOR	NOVA	PR9	SCM	STGT	VCOM	ZIGA		
ALT	BKD	CPW	DOHOME	EVER	J	KEX	MATCH	NRF	RS	SIS	SUPER	VIBHA			