

MARKET TALK

กลยุทธ์การลงทุน



7 กรกฎาคม 2566

SUPPORT & RESISTANCE

แนวรับ 1,480/1,470 จุด

แนวต้าน 1,500 จุด

TOP PICKS

ADVANC FV@B 243.00

BEM FV@B 11.50

SCB FV@B 132.00

RESEARCH DIVISION

บริษัทหลักทรัพย์ เอเชีย พลัส

เกิดศักดิ์ ทวีธีระธรรม

นักวิเคราะห์ปัจจัยพื้นฐานด้านตลาดทุน และทางเทคนิค

เลขทะเบียนนักวิเคราะห์: 004132

กราดร เตียรณปราโมทย์

นักวิเคราะห์ปัจจัยพื้นฐานด้านหลักทรัพย์

เลขทะเบียนนักวิเคราะห์: 075365

ภวิศ ภัทรภาพค์

นักวิเคราะห์ปัจจัยพื้นฐานด้านหลักทรัพย์

เลขทะเบียนนักวิเคราะห์: 117985

สิริลักษณ์ พันธวงศ์

ผู้ช่วยนักวิเคราะห์

หลบความผันผวน กับหุ้นกำไร 2Q66 เด่น

วานนี้ตลาดหุ้นโลกปรับตัวลงแรง โดยเฉพาะตลาดหุ้นยุโรป -3% จากความกังวลเรื่อง Recession หลังรายงานตัวเลข Retail Sale ยุโรป เดือน พ.ค. ออกมาต่ำกว่า -2.9%YoY อีกทั้งนักลงทุนยังกังวล Fed มีโอกาสกลับมาขึ้นดอกเบี้ยในรอบถัดไปอีก 0.25% เป็น 5.25% หลังจากตัวเลขจ้างงานเอกชนเดือน มิ.ย. จาก ADP ออกมา 4.97 แสนตำแหน่ง (สูงสุดในรอบ 1 ปี) ภาพรวมถือว่ากดดันสินทรัพย์เสี่ยง และเป็น Sentiment ซึ่งลบกับตลาดหุ้นไทยไปด้วย

ส่วนประเด็นในประเทศ นักลงทุนกลับมาโฟกัสที่กำไรงวด 2Q66 มากขึ้น สังเกตได้จากหุ้นที่กำไรมีโอกาสลดลง ปรับตัวลงแรงมากกว่าปกติในวันนี้ ส่วนมุมมองกำไรไตรมาสที่ 2 ฝ่าวยวิจัยฯ ประเมินว่ามีโอกาสลดลงทั้ง QoQ และ YoY จากฐานกำไรงวด 2Q65 สูงมากถึง 3.55 แสนล้านบาท และกำไรไตรมาส 2 มักเป็น LOW SEASON ของตลาด

สรุป SET Index มีโอกาสผันผวน จากปัจจัยภายนอก สถานการณ์ทางการเมืองที่ยังไม่ชัดเจน บวกกับเริ่มเข้าสู่ฤดูกาลประกาศงบงวด 2Q66 ดังนั้นกลยุทธ์ เน้น Selective และเลือกหุ้นที่คาดการณ์กำไร 2Q66 เด่น โดยเลือก ADVANC SCB BEM เป็น Top picks

หุ้นที่ Consensus กำไร Preview 2Q66 โต QoQ และ YoY

Stock	2Q23 (Con.)	QoQ (Con.)	YoY (Con.)	Stock	2Q23 (Con.)	QoQ (Con.)	YoY (Con.)
KBANK	10,892	1.4%	0.9%	BTS	912	70.2%	58.3%
KTB	10,232	1.6%	22.4%	MC	593	412.6%	156.7%
BBL	10,199	0.7%	46.5%	JMT	531	17.2%	22.5%
ADVANC	7,231	7.0%	14.7%	M	505	55.2%	15.0%
GULF	4,496	16.8%	193.7%	HANA	469	76.1%	91.5%
CPAXT	3,081	42.3%	95.9%	CK	428	96.8%	42.9%
SCGP	1,945	59.3%	4.8%	STEC	342	100.0%	97.5%
GPSC	1,686	50.8%	146.6%	SAPPE	300	9.0%	79.0%
HMPRO	1,650	2.4%	8.5%	ICHI	247	11.4%	61.9%
BJC	1,430	14.0%	18.9%	PLANB	200	51.3%	15.2%
SAWAD	1,357	13.0%	30.2%	SYNEX	197	45.3%	2.5%
BEM	1,020	36.2%	60.9%	SNNP	170	10.4%	46.8%
WHA	981	87.7%	238.7%				

ที่มา: Bloomberg,สายงานวิจัย บล. เอเชีย พลัส ณ 6 ก.ค. 66

ตัวเลขกำไรจาก Consensus ยังเปลี่ยนแปลงได้ เนื่องจากเพิ่งเริ่มมีการ Preview ออกมาเพียงไม่กี่ไตรมาส

MARKET TALK

กลยุทธ์การลงทุน

ความกลัวเรื่อง Recession + ดอกเบี้ยสูง หวนกลับ กดดันสินทรัพย์เสี่ยงร่วงแรง

วานนี้ตลาดหุ้นโลกร่วงลงแรง จากหลายปัจจัยที่เข้ามาเพิ่มระดับความกังวลต่อการลงทุนในสินทรัพย์เสี่ยง ดังนี้

- **ตลาดหุ้นยุโรปปรับตัวในแดนลบราว -2.2% ถึง -3.1%** หลังยุโรปส่งสัญญาณเศรษฐกิจชะลอตัวมากขึ้นเรื่อยๆ ทั้ง PMI ภาคการผลิตที่อยู่ในโซนหดตัวตั้งแต่ช่วง 2H66 (PMI < 50) และล่าสุดยอดค้าปลีกหดเดือน พ.ค. -2.9%YoY และ 0.0%MoM ต่ำกว่าตลาดคาดที่ -2.7% และ 0.2%MoM ตามลำดับ บ่งชี้ได้ว่าการใช้จ่ายใช้สอยมีแนวโน้มลดลง จาก Demand ที่ชะลอตัว ซึ่งอาจกดดัน Earning ในระยะถัดไปได้

ผลตอบแทนสินทรัพย์ต่างๆ

	Last	%Chg	%MTD	%YTD
America				
NASDAQ	13,679.04	-0.82%	-0.79%	30.69%
S&P	4,411.59	-0.79%	-0.87%	14.90%
Russel	1,842.23	-1.64%	-2.46%	4.60%
DJIA	33,922.26	-1.07%	-1.41%	2.34%
Europe				
FTSE 100	7,280.50	-2.17%	-3.33%	-2.30%
DAX	15,528.54	-2.57%	-3.84%	11.53%
Euro Stoxx 50	4,223.09	-2.93%	-4.00%	11.32%
CAC 40	7,082.29	-3.13%	-4.29%	9.40%
ASIA				
Philippines	6,474.26	-0.59%	0.10%	-1.40%
Indonesia	6,757.33	0.57%	1.43%	-1.36%
Australia	7,163.45	-1.24%	-0.55%	1.77%
Japan	32,773.02	-1.70%	-1.25%	35.59%
Malaysia	1,385.95	-0.28%	0.67%	-7.32%
Korea	2,556.29	-0.88%	-0.31%	14.30%
China	3,205.58	-0.54%	0.11%	3.77%
Hong Kong	18,533.05	-3.02%	-2.03%	-6.31%

ที่มา: Bloomberg, สายงานวิจัย บล. เอเชีย พลัส

ยุโรปส่งสัญญาณเศรษฐกิจชะลอตัวมากขึ้นเรื่อยๆ



ที่มา: Bloomberg, สายงานวิจัย บล. เอเชีย พลัส

- **ตลาดหุ้นสหรัฐปรับตัวลดลงราว -0.8% ถึง -2.5%** จากความกังวลว่า Fed เดินหน้าขึ้นดอกเบี้ย หลังยังมีปัจจัยหนุนที่อาจส่งผลให้เงินเฟ้อกลับมาเร่งตัวสูงขึ้น โดยล่าสุดมีการรายงานตัวเลขการจ้างงานของภาคเอกชนสหรัฐเดือน มิ.ย. พุ่งขึ้น 497,000 ตำแหน่ง สูงกว่าตลาดคาดที่ 228,000 ตำแหน่ง ซึ่งถือเป็นระดับมากสุดในรอบเกือบ 1 ปี สะท้อนภาคแรงงานสหรัฐฯ ยังแข็งแกร่ง อาจเป็นปัจจัยกระตุ้น Demand

หลายปัจจัยหนุนให้เงินเฟ้อสูงขึ้น

Time	Cur.	Imp.	Event	Actual	Forecast	Previous
Thursday, July 6, 2023						
19:15	USD	☆☆☆	ADP Nonfarm Employment Change (Jun)	497K	228K	267K
19:30	USD	☆☆☆	Jobless Claims 4-Week Avg.	253.25K	256.64K	256.75K
20:45	USD	☆☆☆	S&P Global Composite PMI (Jun)	53.2	53.0	54.3
20:45	USD	☆☆☆	Services PMI (Jun)	54.4	54.1	54.9
21:00	USD	☆☆☆	ISM Non-Manufacturing PMI (Jun)	53.9	51.0	50.3

ที่มา: Investing, สายงานวิจัย บล. เอเชีย พลัส

MARKET TALK

กลยุทธ์การลงทุน

ขณะเดียวกันจากรายงานผลการประชุม FOMC Fed Minute วานี้ ระบุว่า กรรมการ Fed ส่วนใหญ่คาดว่า Fed อาจปรับขึ้นอัตราดอกเบี้ยอีกมากกว่า 1 ครั้งในปี (Dot Pot 5.6%) เพื่อจัดการกับปัญหาเงินเฟ้อที่ยังไม่ลงมาสู่กรอบเป้าหมาย 2% ทั้งนี้ Fed Watch Tool เริ่มให้น้ำหนักการขึ้นดอกเบี้ยอีก 2 ครั้งมากขึ้นในการประชุมรอบเดือน พ.ย. ที่ 44% (เดิม 37%)

ส่วนประเด็นที่น่าติดตามต่อจากนี้มีทั้ง ตัวเลขภาคแรงงานสหรัฐเพิ่มเติม อาทิ Nonfarm Payrolls, Unemployment (7 ก.ค.) รวมถึงตัวเลขเงินเฟ้อ (10 ก.ค.) ซึ่งเป็นปัจจัยสำคัญในการพิจารณาปรับขึ้นดอกเบี้ยของ Fed

Fed Watch Tool เริ่มให้น้ำหนักขึ้นดอกเบี้ย 2 ครั้ง

MEETING DATE	MEETING PROBABILITIES											
	300-325	325-350	350-375	375-400	400-425	425-450	450-475	475-500	500-525	525-550	550-575	575-600
7/26/2023				0.0%	0.0%	0.0%	0.0%	0.0%	8.2%	91.8%	0.0%	0.0%
9/20/2023	0.0%	0.0%	0.0%	0.0%	0.0%	0.0%	0.0%	0.0%	5.8%	66.7%	27.5%	0.0%
11/1/2023	0.0%	0.0%	0.0%	0.0%	0.0%	0.0%	0.0%	0.0%	3.3%	41.0%	44.0%	11.6%
12/13/2023	0.0%	0.0%	0.0%	0.0%	0.0%	0.0%	0.0%	1.0%	14.5%	41.8%	34.4%	8.2%
1/31/2024	0.0%	0.0%	0.0%	0.0%	0.0%	0.0%	0.2%	3.2%	19.0%	40.7%	30.1%	6.8%
3/20/2024	0.0%	0.0%	0.0%	0.0%	0.0%	0.1%	1.6%	10.8%	29.4%	35.6%	18.9%	3.5%
5/1/2024	0.0%	0.0%	0.0%	0.0%	0.1%	1.1%	7.7%	23.1%	33.5%	24.6%	8.7%	1.2%
6/19/2024	0.0%	0.0%	0.0%	0.0%	0.5%	3.7%	13.8%	27.2%	30.0%	18.3%	5.8%	0.7%
7/31/2024	0.0%	0.0%	0.0%	0.3%	2.8%	10.8%	23.2%	29.2%	21.8%	9.5%	2.2%	0.2%
9/25/2024	0.0%	0.0%	0.3%	2.6%	10.2%	22.2%	28.7%	22.4%	10.5%	2.8%	0.4%	0.0%
11/6/2024	0.0%	0.2%	1.5%	6.6%	16.6%	25.7%	25.3%	16.0%	6.4%	1.5%	0.2%	0.0%
12/18/2024	0.1%	1.2%	5.4%	14.3%	23.6%	25.4%	18.2%	8.6%	2.6%	0.5%	0.0%	0.0%

ที่มา: Fed Watch Tool

ประเด็นที่น่าติดตามต่อจากนี้

Date	Country	Economic index	Month	Actual	Consensus	Older
07 Jul 23	US	Nonfarm Payrolls	Jun	-	225k	339k
07 Jul 23	US	Unemployment Rate	Jun	-	3.6%	3.7%
10 Jul 23	CH	CPI YoY*	Jun	-	0.2%	0.2%
10 Jul 23	CH	FPI YoY	Jun	-	-5.0%	-4.6%
11 Jul 23	TH	พรรคการเมืองชาตินิยมประชานิยมเลือกชนะ*				
12 Jul 23	US	CPI YoY*	Jun	-	3.0%	4.0%
12 Jul 23	US	CPI MoM	Jun	-	0.2%	0.1%
12 Jul 23	US	Core CPI YoY*	Jun	-	5.0%	5.3%
12 Jul 23	US	Core CPI MoM	Jun	-	0.3%	0.4%
13 Jul 23	TH	โหนดเลือกชนะ*				
13 Jul 23	CH	Exports YoY	Jun	-	-9.50%	-7.50%
13 Jul 23	CH	Imports YoY	Jun	-	-4.70%	-4.50%
13 Jul 23	EU	Industrial Production MoM	May	-	-	1.00%

ที่มา: Bloomberg, สายงานวิจัย บล. เอเชีย พลัส

ในส่วนของเรา เรา แม้เงินเฟ้อทั่วไปของไทยจะเข้าสู่กรอบเป้าหมายมาได้ 2 เดือนติดแล้ว แต่จากการสัมภาษณ์กับสำนักข่าว Bloomberg วานี้ สปท. ยังมีท่าทีจะขึ้นดอกเบี้ยต่อไป เพื่อให้เงินเฟ้อลดลงอย่างยั่งยืนในระยะยาว เนื่องจากเห็นว่าเศรษฐกิจไทยที่ฟื้นตัว (สปท. คาด GDP66 โต 3.6%) จะเข้ามาเร่งเงินเฟ้อในปีนี้ได้ โดยเฉพาะอย่างยิ่งภาคการท่องเที่ยวและการบริโภคภาคเอกชน ซึ่งจะเป็นความเสี่ยงต่อการกดดัน P/E ของตลาดหุ้นไทยได้เช่นกัน

สรุป ความกังวลเศรษฐกิจชะลอตัวในยุโรป บวกกับภาคแรงงานสหรัฐฯ ยังคงค่อนข้างแข็งแกร่ง ทำให้เพิ่มโอกาส Fed เดินหน้าขึ้นดอกเบี้ยต่อไป ปัจจัยภายนอกเหล่านี้อาจล้วนเป็น Sentiment ซึ่งลบที่อาจเข้ามากดดันตลาดหุ้นไทยในวันนี้ด้วยเช่นกัน

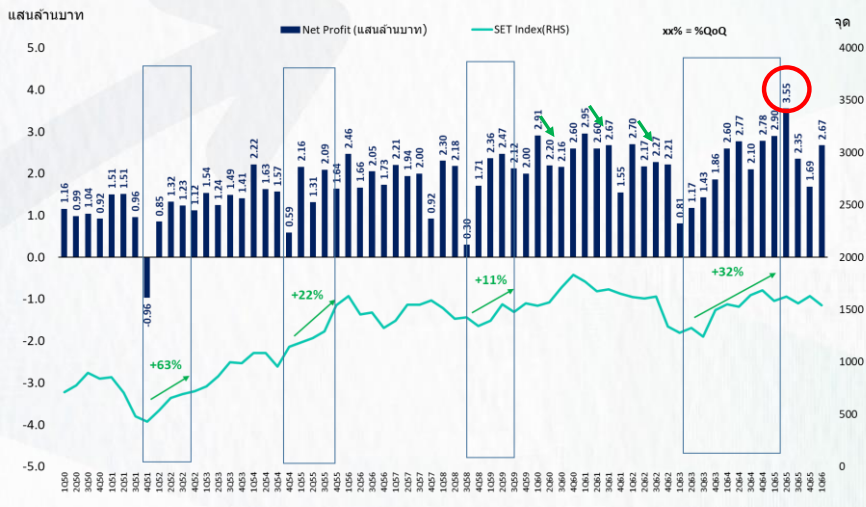
แนวโน้มกำไรบริษัทจดทะเบียน 2Q66 อาจชะลอทั้ง YoY และ QoQ ซอมหุ้นกำไร Q2 เด่น ... ADVANC SCB BEM

มุมมองกำไรไตรมาสที่ 2 ปกติกำไรจะชะลอตัวลงจากไตรมาสแรก และที่สำคัญ คือ ภาพรวมฐานกำไรฐานกำไรงวด 2Q65 สูงมากถึง 3.55 แสนล้านบาท จากราคาน้ำมันที่สูงระดับ 110 – 120 เหรียญ กดดันแนวโน้มกำไรบริษัทจดทะเบียน 2Q66 อาจชะลอทั้ง YOY และ QOQ นอกจากนี้กำไรไตรมาส 2 มักเป็น LOW SEASON ของตลาด และมีกลุ่มหุ้นที่มีกำไรโดดเด่นจำกัด

MARKET TALK

กลยุทธ์การลงทุน

ในช่วงเริ่ม Preview ต้องระวัง Earning มีโอกาส Drop สูง



ที่มา: SET,สายงานวิจัย บล. เอเชีย พลัส

และหากพิจารณารายหุ้น โดยฝ่ายวิจัยจะมีการทำ Preview ออกมาแล้ว 13 บริษัท ซึ่งหุ้นที่คาดการณ์ 2Q66 เติบโตทั้ง QoQ และ YoY คือ ADVANC INTUCH KTB BBL SCB เป็นต้น

หุ้นที่ฝ่ายวิจัยทำ Preview 2Q66

Stock	2Q23 (ASP)	QoQ (ASP)	YoY (ASP)	2Q23 (Con.)	Diff
ADVANC	7,240	7.1%	14.8%	7,231	0%
INTUCH	2,878	7.0%	9.2%		
PTTEP	20,608	6.9%	0.0%	19,305	7%
KTB	10,645	5.7%	27.4%	10,232	4%
BBL	10,550	4.2%	51.6%	10,199	3%
SCB	11,110	1.0%	10.5%	10,840	2%
TTB	4,315	0.5%	25.5%	4,111	5%
BAY	8,676	0.0%	10.8%		
TISCO	1,750	-2.4%	-5.3%	1,790	-2%
HMPRO	1,547	-4.0%	1.8%	1,650	-6%
KBANK	10,000	-6.9%	-7.4%	10,892	-8%
KKP	1,900	-8.9%	-6.6%	1,870	2%
DCC	292	-14.0%	-32.5%		

ที่มา: สายงานวิจัย บล. เอเชีย พลัส

ขณะที่ทางฝั่ง Bloomberg Consensus ก็เริ่มมีการทำ Preview กำไรงวด 2Q66 บ้างแล้ว ซึ่งหุ้นที่คาดการณ์ 2Q66 เติบโตทั้ง QoQ และ YoY มีอยู่ 25 บริษัท รายละเอียดดังรูปด้านล่าง โดยหุ้นที่ฝ่ายวิจัยชื่นชอบในกลุ่มนี้ คือ ADVANC, GULF, SCGP, GPSC, BEM, JMT, CK, PLANB เป็นต้น

MARKET TALK

กลยุทธ์การลงทุน

ตัวเลขกำไรจาก Consensus ยังเปลี่ยนแปลงได้ เนื่องจากเพิ่งเริ่มมีการ Preview ออกมาเพียงไม่กี่โบรกเกอร์

หุ้นที่ Consensus ทำ Preview 2Q66 โต QoQ และ YoY

Stock	2Q23 (Con.)	QoQ (Con.)	YoY (Con.)	Stock	2Q23 (Con.)	QoQ (Con.)	YoY (Con.)
KBANK	10,892	1.4%	0.9%	BTS	912	70.2%	58.3%
KTB	10,232	1.6%	22.4%	MC	593	412.6%	156.7%
BBL	10,199	0.7%	46.5%	JMT	531	17.2%	22.5%
ADVANC	7,231	7.0%	14.7%	M	505	55.2%	15.0%
GULF	4,496	16.8%	193.7%	HANA	469	76.1%	91.5%
CPAXT	3,081	42.3%	95.9%	CK	428	96.8%	42.9%
SCGP	1,945	59.3%	4.8%	STEC	342	100.0%	97.5%
GPSC	1,686	50.8%	146.6%	SAPPE	300	9.0%	79.0%
HMPRO	1,650	2.4%	8.5%	ICHI	247	11.4%	61.9%
BJC	1,430	14.0%	18.9%	PLANB	200	51.3%	15.2%
SAWAD	1,357	13.0%	30.2%	SYNEX	197	45.3%	2.5%
BEM	1,020	36.2%	60.9%	SNNP	170	10.4%	46.8%
WHA	981	87.7%	238.7%				

ที่มา: Bloomberg, สายงานวิจัย บล. เอเชีย พลัส ณ 6 ก.ค. 66

ตัวเลขกำไรจาก Consensus ยังเปลี่ยนแปลงได้ เนื่องจากเพิ่งเริ่มมีการ Preview ออกมาเพียงไม่กี่โบรกเกอร์

ในส่วนหุ้นที่ Consensus คาดกำไร 2Q66 ลดลง QoQ คือ AWC DOHOME AEONTS(ประกาศแล้ว) GFPT GLOBAL KTC เป็นต้น ซึ่งหุ้นดังกล่าวได้รับแรงกระตุ้นพอสมควร โดยวานนี้สร้างผลตอบแทน ติดลบช่วง 1%-8% ดังรูปด้านล่าง ดังนั้นช่วงเวลานี้เริ่มเข้าสู่ฤดูกาลประกาศงบงวด 2Q66 ของบริษัทจดทะเบียน จึงทำให้การลงทุนหรือการเก็งกำไรใน SET Index อาจจะต้อง Selective มากขึ้น โดยเลือกหุ้นที่มีแนวโน้มกำไร 2Q66 เด่น เพื่อเป็นเกราะป้องกันที่ต่อพอร์ตของแต่ละท่าน

หุ้นที่ Consensus ทำ Preview 2Q66 ติดลบ QoQ

Stock	2Q23 (Con.)	QoQ (Con.)	YoY (Con.)	%Return 1 D
AWC	364	-74.4%	-53%	-3.3%
DOHOME	79	-69.4%	-75%	-8.0%
AEONTS	724	-35.1%	7%	-7.4%
GLOBAL	830	-6.0%	-19%	-5.6%
KTC	1,808	-3.4%	-5%	-6.1%

ที่มา: Bloomberg, สายงานวิจัย บล. เอเชีย พลัส

สรุป SET Index มีโอกาสผันผวนในช่วงสั้น จากสถานการณ์ทางการเมืองที่ยังไม่ชัดเจน บวกกับเริ่มเข้าสู่ฤดูกาลประกาศงบงวด 2Q66 ของบริษัทจดทะเบียน ดังนั้นกลยุทธ์การลงทุนในยาม SET ผันผวน เน้นหุ้นที่คาดการณ์กำไร 2Q66 เด่น โดยเลือก ADVANC SCB BEM เป็น Top picks

ANTI-CORRUPTION PROGRESS INDICATOR

คำอธิบายผลการประเมินแต่ละระดับ

ระดับที่ 1 มีนโยบาย (Committed)

มีคำมั่นหรือมติคณะกรรมการในเรื่องการดำเนินธุรกิจที่จะไม่มีส่วนเกี่ยวข้องกับการทุจริตและการดูแลให้บริษัทปฏิบัติตามกฎหมายที่เกี่ยวข้อง

ระดับที่ 2 ประกาศเจตนารมณ์ (Declared)

มีการประกาศเจตนารมณ์เข้าเป็นแนวร่วมปฏิบัติของภาคเอกชนไทยในการต่อต้านการทุจริต (CAC) หรือโครงการต่อต้านทุจริตที่กำหนดให้องค์กรต้องมีกระบวนการในตนเองเดียวกัน

ระดับที่ 3 มีมาตรการป้องกัน (Established)

มีมาตรการป้องกัน การประเมินความเสี่ยง การสื่อสารและฝึกอบรมแก่พนักงาน รวมทั้งการดูแลให้มีการดำเนินการและการทบทวนความเหมาะสมของมาตรการอย่างสม่ำเสมอ

ระดับที่ 4 ได้รับการรับรอง (Certified)

มีการสอบทานจากคณะกรรมการตรวจสอบหรือผู้สอบบัญชีที่สำนักงาน ก.ส.ศ. ให้ความเห็นชอบ และได้รับการรับรองหรือผ่านการตรวจสอบเพื่อให้ความเชื่อมั่นอย่างเป็นทางการจากหน่วยงานภายนอก (เช่น CAC)

ระดับที่ 5 ขยายผลสู่ผู้ที่เกี่ยวข้อง (Extended)


มีการขยายผลการดำเนินนโยบายต่อต้านการทุจริตสู่ผู้ที่เกี่ยวข้องในห่วงโซ่อุปทาน และการเปิดเผยข้อมูลเกี่ยวกับกรณีทุจริตที่เกิดขึ้น


เปิดเผยบ้างแต่ไม่มียุทธศาสตร์ชัดเจน


ไม่เปิดเผยหรือไม่มียุทธศาสตร์

CG SCORE: การจัดอันดับบรรษัทภิบาล

คำอธิบายผลการประเมินแต่ละระดับ

ระดับคะแนน 5 (90-100) : ดีเลิศ 

ระดับคะแนน 4 (80-89) : ดีมาก 

ระดับคะแนน 3 (70-79) : ดี 

NR. : ไม่ปรากฏชื่อในรายงาน CGR

"Disclaimer: การเปิดเผย (ก) ผลสำรวจในเรื่องการกำกับดูแลกิจการ (Corporate Governance Report) ที่จัดทำโดยสมาคมส่งเสริมสถาบันกรรมการบริษัทไทย (IOD) และ (ข) ผลการประเมินดัชนีชี้วัดความคืบหน้าการป้องกันการมีส่วนเกี่ยวข้องกับการทุจริตคอร์รัปชัน (Anti-Corruption Progress Indicators) ที่จัดทำโดยสถาบันที่เกี่ยวข้อง ซึ่งมีการเปิดเผยโดยสำนักงานคณะกรรมการกำกับหลักทรัพย์และตลาดหลักทรัพย์นี้ เป็นการสำรวจและประเมินโดยสมาคมหรือสถาบันที่เกี่ยวข้องจากข้อมูลที่ได้รับจากบริษัทจดทะเบียนตามที่บริษัทจดทะเบียนได้ระบุใน (ก) แบบแสดงข้อมูลตามหลักเกณฑ์ Corporate Governance Report of Thai Listed Companies (CGR) ประจำปี และ (ข) แบบแสดงข้อมูลเพื่อการประเมิน Anti-Corruption ซึ่งได้อ้างอิงข้อมูลมาจากแบบแสดงรายการข้อมูลประจำปี (แบบ 56-1) รายงานประจำปี (แบบ 56-2) หรือในเอกสารและหรือรายงานอื่นที่เกี่ยวข้องของบริษัทจดทะเบียนนั้น แล้วแต่กรณี โดยเป็นการสำรวจและประเมินจากข้อมูลของบริษัทจดทะเบียนที่มีการเปิดเผยต่อสาธารณะ และเป็นข้อมูลที่ผู้ลงทุนทั่วไปสามารถเข้าถึงได้ และเป็นการดำเนินการตามนโยบายของสำนักงานคณะกรรมการกำกับหลักทรัพย์และตลาดหลักทรัพย์

ทั้งนี้ ผลการสำรวจหรือผลการประเมินดังกล่าวเป็นการนำเสนอในมุมมองของ IOD หรือสถาบันที่เกี่ยวข้องซึ่งเป็นบุคคลภายนอก โดยมีได้เป็นการประเมินการปฏิบัติตามของบริษัทย่อยในตลาดหลักทรัพย์แห่งประเทศไทย และมีได้ใช้ข้อมูลภายในเพื่อการประเมินแต่อย่างใด

เนื่องจากผลสำรวจหรือผลการประเมินดังกล่าวเป็นเพียงผลสำรวจหรือผลการประเมิน ณ วันที่ปรากฏในผลสำรวจหรือผลการประเมินเท่านั้น ดังนั้น ผลสำรวจหรือผลการประเมินจึงอาจเปลี่ยนแปลงได้ภายหลังวันดังกล่าว หรือเมื่อข้อมูลที่เกี่ยวข้องมีการเปลี่ยนแปลง ทั้งนี้ บริษัทหลักทรัพย์ [ฯ] มิได้ยืนยัน ตรวจสอบ หรือรับรองความถูกต้องครบถ้วนของผลสำรวจหรือผลการประเมินดังกล่าวแต่อย่างใด"

CG SCORE: การจัดอันดับบริษัทกบิล



AAV	AUCT	BRR	CPF	EPG	HANA	KCE	MC	NWR	PPS	RS	SEAOIL	SST	THANI	TQM	U
ADVANC	AWC	BTS	CPI	ETC	HARN	KKP	MCOT	NYT	PR9	S	SE-ED	STA	THCOM	TRC	UAC
AF	AYUD	BTW	CPN	FPI	HMPRO	KSL	METCO	OISHI	PREB	S & J	SELIC	STEC	THG	TRU	UBIS
AH	BAFS	BWG	CRC	FPT	ICC	KTB	MFEC	OR	PRG	SAAM	SENA	STI	THIP	TRUE	UV
AIRA	BANPU	CENTEL	CFRESH	DDD	FSMART	ICHI	KTC	MINT	ORI	SABINA	SHR	SUN	THRE	TSC	VGI
AKP	BAY	CFRESH	DDD	GBX	III	LALIN	MANO	OSP	PROUD	SAMART	SIRI	SUSCO	THREL	TSR	VIH
AKR	BBL	CHEWA	DELTA	GC	ILINK	LANNA	MOONG	OTO	PSH	SAMTEL	SIS	SUTHA	TIP	TSTE	WAC
ALT	BCP	CHO	DEMCO	GCAP	ILM	LH	MSC	PAP	PSL	SAT	SITHAI	SVI	TIPCO	TSTH	WAV
AMA	BCPG	CIMBT	DRT	GFPT	INTUCH	LHFG	MTC	PCSGH	PTG	SC	SMK	SYMC	TISCO	TTA	WHA
AMATA	BDM5	CK	DTAC	GGC	IP	LIT	MVP	PDG	PTT	SCB	SMPC	SYNTEC	TK	TTB	WHA
AMATAV	BEM	CKP	DUSIT	GLAND	IRPC	LPN	NCL	PDJ	PTTEP	SCC	SNC	TACC	TKT	TTCL	WICI
ANAN	BGC	CM	EA	GLOBAL	ITEL	MACO	NEP	PG	PTTGC	SCCC	SONIC	TASCO	TMT	TTW	WINI
AOT	BGRIM	CNT	EASTW	GPI	IVL	MAJOR	NER	PHOL	PYLON	SCG	SPALI	TCAP	TNDT	TU	ZEN
AP	BIZ	COM7	ECF	GPSC	SENAJ	MAKRO	NKI	PLANB	Q-CON	SCGP	SPI	TEAMG	TNITY	TVD	
ARIP	BKI	COMAN	ECL	GRAMMY	JWD	MALEE	NOBLE	PLANET	QH	SCM	SPRC	TFMAMA	TOA	TVI	
ARROW	BOL	COTTO	EE	GULF	K	MBK	NSI	PLAT	QTC	SDC	SPVI	TGH	TOP	TVO	
ASP	BPP	CPALL	EGCO	GUNKUL	KBANK	MST	NVD	PORT	RATCH	SEAFCO	SSSC	THANA	TPBI	TWPC	



2S	APCS	BEYOND	CMC	ESSO	HYDRO	JMT	LOXLEY	NCAP	PPP	SA	SKE	STANLY	TITLE	TSE	WP
7UP	APURE	BFIT	COLOR	ESTAR	ICN	KBS	LRH	NCH	PPPM	SAK	SKN	STGT	TKN	TVT	XO
ABICO	AQUA	BJC	CPL	ETE	IFS	KCAR	LST	NETBAY	PRIME	SALEE	SKR	STOWER	TKS	TWP	XPG
ABM	ASAP	BJCHI	CPW	FE	IMH	KEX	M	NEX	PRIN	SAMCO	SKY	STPI	TM	UEC	YUAS.
ACE	ASEFA	BLA	CRD	FN	IND	KGI	MATCH	NINE	PRINC	SANKO	SLP	SUC	TMC	UMI	
ACG	ASIA	BR	CSC	FNS	INET	KIAT	MBAX	NRF	PSTC	SAPPE	SMIT	SWC	TMD	UOBKH	
ADB	ASIAN	BROOK	CSP	FORTH	INSET	KISS	MEGA	NTV	PT	SAWAD	SMT	SYNEX	TMI	UP	
AEONTS	ASIMAR	CBG	CWT	FSS	INSURE	KOOL	META	OCC	QLT	SCI	SNP	T	TMILL	UPF	
AGE	ASK	CEN	DCC	FTE	IRC	KTIS	MFC	OGC	RBF	SCN	SO	TAE	TNL	UPOIC	
AHC	ASN	CGH	DCON	FVC	IRCP	KUMWEL	MGT	PATO	RCL	SCP	SORKON	TAKUNI	TNP	UTP	
AIT	ATP30	CHARAN	DHOUSE	GEL	IT	KUN	MICRO	PB	RICHY	SE	SPA	PTECH	TOG	VCOM	
ALL	B	CHAYO	DOD	GENC	ITD	KWC	MILL	PICO	RML	SFLEX	SPC	TCC	TPA	VL	
ALLA	BA	CHG	DOHOME	GUS	J	KWM	MITSIB	PIMO	ROJNA	SFP	SPCG	TCMC	TPAC	VNT	
ALUCON	BAM	CHOTI	DV8	GYT	JAS	L&E	MK	PJW	RPC	SFT	SR	TEAM	TPCS	VPO	
AMANAH	BC	CHOW	EASON	HEMP	JCK	LDC	MODERN	PL	RT	SGF	SRICHA	TFG	TPS	VRANDA	
AMARIN	BCH	CI	EFORL	HPT	JCKH	LEO	MTI	PM	RWI	SIAM	SSC	TFI	TRFN	WGE	
APCO	BEC	CIG	ERW	HTC	JMART	LHK	NBC	PMTA	S11	SINGER	SSF	TIGER	TRT	WIK	



A	AU	BSBM	CMO	F&D	IHL	KCM	MCS	NOVA	PRAKIT	SABUY	SPACK	TCCC	TPOLY	VIBHA	
AI	B52	BSM	CMR	FMT	IIG	KK	MDX	NPK	PRAPAT	SF	SPG	THMUI	TOR	W	
AIE	BEAUTY	BTNC	CPT	GIFT	INGRS	KKC	MJD	NUSA	PRECHA	SGP	SO	TNH	TTI	WIN	
AJ	BGT	BYD	CRANE	GLOCON	INOX	KWI	MORE	ALPHAX	PTL	SCT	SSP	TNR	TYCN	WORK	
AMC	BH	CAZ	CSR	GREEN	JAK	KYE	MUD	PAF	RCI	SIMAT	STARK	TOPP	UKEM	WPH	
APP	BIG	CCP	D	GSC	JR	LEE	NC	PF	RJH	SIB	STC	TPCH	UMS	YGG	
AQ	BLAND	CCD	EKH	GTB	JTS	LPH	NDR	PK	RP	SK	SUPER	TPPL	UNIQ	ZIGA	
ARIN	BM	CITY	EMC	GTECH	JUBILE	MATI	NFC	PLE	RPH	SMART	SVOA	TPIPP	UFA		
AS	BROCK	CMAN	EP	HUMAN	KASET	M-CHAI	NNCL	PPM	RSP	SOLAR	TC	TPAS	UREKA		

Anti-corruption Progress Indicator ปี 2 กลุ่ม

ได้รับการรับรอง

2S	B	BWG	DELTA	FSS	IFEC	KTB	MFEC	OGC	PREB	SAAM	SMK	SYNTEC	TKT	TTCL	WICE
ADVANC	BAFS	CEN	DEMCO	FTE	IFS	KTC	MINT	ORI	PRG	SABINA	SMPC	TAE	TMK	TU	WIK
AF	BAM	CENTEL	DIMET	GBX	ILINK	KWC	MONO	PAP	PRINC	SAPPE	SNC	TAKUNI	TMILL	TVD	XO
AI	BANPU	CFRESH	DRT	GC	INET	KWI	MOONG	PATO	PRM	SAT	SNP	TASCO	TMT	TVI	ZEN
AIE	BAY	CGH	DTAC	GCAP	INSURE	L&E	MSC	PB	PROS	SC	SORKON	PTECH	TNITY	TVO	
AIRA	BBL	CHEWA	DUSIT	GEL	INTUCH	LANNA	MST	PCSGH	PSH	SCB	SPACK	TCAP	TNL	TWPC	
AKP	BCH	CHOTI	EA	GFPT	IRC	LH	MTC	PDG	PSL	SCC	SPALI	TCMC	TNP	U	
AMA	BCP	CHOW	EASTW	GGC	IRPC	LHFG	MTI	PDJ	PSTC	SCCC	SPC	TFG	TNR	UBE	
AMANAH	BCPG	CIG	ECL	GUS	ITEL	LHK	NBC	PE	PT	SCG	SPI	TFI	TOG	UBIS	
AMATA	BEYOND	CIMBT	EGCO	GPI	IVL	LPN	NEP	PG	PTG	SCN	SPRC	TFMAMA	TOP	UEC	
AMATAV	BGC	CM	EP	GPSC	JKN	LRH	NINE	PHOL	PTT	SEAOIL	SRICHA	TGH	TOPP	UKEM	
AP	BGRIM	CMC	EPG	GSTEEL	K	M	NKI	PK	PTTEP	SE-ED	SSF	THANI	TPA	UOBKH	
APCS	BJCHI	COM7	ERW	GUNKUL	KASET	MAKRO	NATION	PL	PTTGC	SELIC	SSP	THCOM	TPP	UPF	
AQUA	BKI	COTTO	ESTAR	HANA	KBANK	MALEE	NNCL	PLANB	Q-CON	SENA	SSSC	THIP	TRU	UV	
ARROW	BLA	CPALL	ETE	HARN	KBS	MBAX	NOBLE	PLANET	QH	SGP	SST	THRE	TRUE	VGI	
ASIAN	BPP	CPF	FE	HEMP	KCAR	MBK	NOK	PLAT	QLT	SINGER	STA	THREL	TSC	VIH	
ASK	BROOK	CPI	FNS	HMPRO	KCE	MC	NSI	PM	QTC	SIRI	STOWER	TIDLOR	TSTE	VNT	
ASP	BRR	CPN	FPI	HTC	KGI	MCOT	NWR	PPP	RATCH	SITHAI	SUSCO	TIPCO	TSTH	WACOAL	
AWC	BSBM	CSC	FPT	ICC	KKP	META	OCC	PPPM	RML	SKR	SVI	TISCO	TTA	WHA	
AYUD	BTS	DCC	FSMART	ICHI	KSL	MFC	ALPHAX	PPS	S & J	SMIT	SYMC	TKS	TTB	WHAUP	

ประกาศเจตนา

7UP	APCO	CHG	CRC	ECF	GULF	JMART	KUMWEL	MILL	NUSA	SAK	SSS	TQM	WIN		
ABICO	AS	CPL	DDD	EKH	III	JMT	LDC	NCL	PIMO	SCGP	STEC	TSI	YUASA		
AJ	BEC	CPR	DHOUSE	ETC	INOX	JR	MAJOR	NOVA	PR9	SCM	STGT	VCOM	ZIGA		
ALT	BKD	CPW	DOHOME	EVER	J	KEX	MATCH	NRF	RS	SIS	SUPER	VIBHA			