

# Derivative talk

## กลยุทธ์การลงทุนอนุพันธ์



### SET50 FUTURES:

เปิดสถานะ SHORT S50U23 ได้ที่ทุนเฉลี่ย 917 จุดแนะนำถือต่อปีทำกำไร 905 จุด คาด SET50 ขึ้นได้จำกัดจากความไม่แน่นอนการเมืองในประเทศ

### SET50 OPTION:

สำหรับวันนี้แนะนำรอ LONG S50U23P925 ที่ 25 จุด (SET50=923) เป้าทำกำไร 38 จุด (SET50=910) จุด และ CUT LOSS 3 จุด คาด SET50 ขึ้นจำกัด

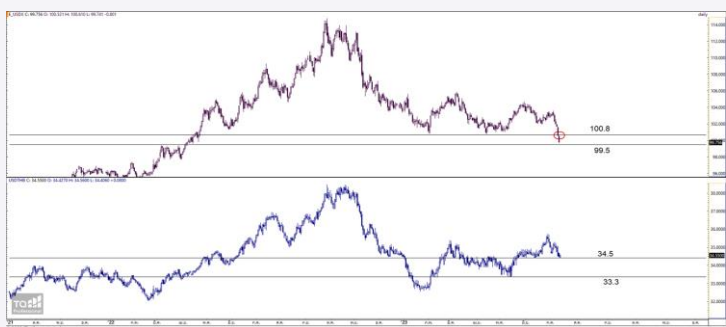
### SINGLE STOCK FUTURES:

แนะนำถือ LONG ADVANCU23 ทุน 212 บาท ปัจจุบันกำไร 31.16% เป้าทำกำไร 220 บาท และ LOCK กำไร 20% ที่ 214 บาท  
 แนะนำ LONG PTTGCU23 บริเวณ 39.50 บาท เป้าทำกำไร 42.00 บาท และ CUT LOSS 0.50 บาทจากทุน

### GOLD FUTURES:

GF10 FUTURES: แนะนำ TRADING GF10Q23 ที่ 31910-32410 บาท และรอ SHORT กรอบบน พร้อม CUT LOSS 100 บาท จากทุน  
 GOLD ONLINE: แนะนำ TRADING GOU23 ที่ \$1970-2000 และ CUT LOSS \$3

DOLLAR INDEX V.S. THAI BAHT



ที่มา: TQ PROFESSIONAL

🕒 14 กรกฎาคม 2566

SET50 Index Futures/Option	P.3
Single Stock Futures	P.6
Gold Futures	P.8

ภายใต้สภาวะที่ตลาดเผชิญกับความผันผวนสูง ทำให้การปรับกลยุทธ์ใน Derivative Talk ต้องดำเนินการได้อย่างรวดเร็วทัน ฝายวิจัยจึงเพิ่มช่องทางติดตามคำแนะนำกลยุทธ์การซื้อขายระหว่างวันทำการผ่าน 2 ช่องทาง เพื่อให้ นักลงทุนสามารถปรับเปลี่ยนกลยุทธ์ได้มีประสิทธิภาพมากยิ่งขึ้น คือ

แอปพลิเคชัน ASP Smart

Telegram Asia Plus Group

Asia Plus Group  
[Follow Now](#)

### RESEARCH DIVISION

บริษัทหลักทรัพย์ เอเชีย พลัส

เกิดศักดิ์ ทวีธีระธรรม  
 นักวิเคราะห์ปัจจัยพื้นฐานด้านตลาดทุน และทางเทคนิค  
 เลขทะเบียนนักวิเคราะห์: 004132

ประสิทธิ์ รัตนกิจมงคล, CISA, CFA  
 นักวิเคราะห์ปัจจัยพื้นฐานด้านตลาดทุน และด้านเทคนิค  
 เลขทะเบียนนักวิเคราะห์: 025917

นवलพรรณ น้อยรัชชกุล  
 นักวิเคราะห์ปัจจัยพื้นฐานด้านตลาดทุน และด้านเทคนิค  
 เลขทะเบียนนักวิเคราะห์: 019994

ชาญชัย พันพานิชกิจ  
 นักวิเคราะห์ปัจจัยพื้นฐานด้านตลาดทุน และทางเทคนิค  
 เลขทะเบียนนักวิเคราะห์: 064045

ธนัฐธ เกิดเนตร  
 นักวิเคราะห์ปัจจัยพื้นฐานด้านตลาดทุน  
 เลขทะเบียนนักวิเคราะห์: 048495



ข้อมูลในเอกสารฉบับนี้ รวบรวมมาจากแหล่งข้อมูลที่น่าเชื่อถือ อย่างไรก็ดี บริษัทหลักทรัพย์ เอเชีย พลัส จำกัด ไม่สามารถที่จะยืนยันหรือรับรองความถูกต้องของข้อมูลเหล่านี้ได้  
 ไม่ว่าประการใดๆ บทวิเคราะห์ในเอกสารนี้ จัดทำขึ้นโดยอ้างอิงหลักเกณฑ์ทางวิชาการเกี่ยวกับหลักการวิเคราะห์ และไม่ได้เป็นการชี้นำ หรือเสนอแนะให้ซื้อหรือขายหลักทรัพย์ใดๆ  
 การตัดสินใจซื้อหรือขายหลักทรัพย์ใดๆ ของผู้อ่าน ไม่ว่าจะเกิดจากการอ่านบทความในเอกสารนี้หรือไม่ก็ตาม ล้วนเป็นผลจากการใช้วิจารณญาณของผู้อ่าน โดยไม่มีส่วน  
 เกี่ยวข้องหรือพันธะผูกพันใดๆ กับ บริษัทหลักทรัพย์ เอเชีย พลัส จำกัด ไม่ว่ากรณีใด

# Derivative talk

## กลยุทธ์การลงทุนอนุพันธ์

### สถานะของนักลงทุน

	All Futures Long(Short) Position : Contract			Accumulated Long(Short)		
	Long	Short	Net	2 Days	1 Weeks	1 Months
Institution	76,269	128,420	-52,151	-43,547	-41,497	80,620
Foreign	131,131	110,731	20,400	45,655	105,052	78,811
Retail	234,557	202,806	31,751	-2,108	-63,555	-159,431

	SET50 Futures Long(Short) Position : Contract			Accumulated Long(Short)		
	Long	Short	Net	2 Days	1 Weeks	1 Months
Institution	22,311	24,936	-2,625	-2,637	-730	14,139
Foreign	75,344	67,892	7,452	16,081	41,146	-40,158
Retail	86,865	91,692	-4,827	-13,444	-40,416	26,019

	Single Stock Futures Long(Short) Position : Contract			Accumulated Long(Short)		
	Long	Short	Net	2 Days	1 Weeks	1 Months
Institution	39,524	68,016	-28,492	-17,130	-9,995	121,382
Foreign	11,150	12,068	-918	15,848	35,014	80,283
Retail	73,197	43,787	29,410	1,282	-25,019	-201,665

	Metal Futures Long(Short) Position : Contract			Accumulated Long(Short)		
	Long	Short	Net	2 Days	1 Weeks	1 Months
Institution	2,969	1,153	1,816	2,278	2,293	2,305
Foreign	43,013	29,793	13,220	12,270	21,740	17,602
Retail	17,660	32,696	-15,036	-14,548	-24,033	-19,907

	Call Option Long(Short) Position : Contract			Accumulated Long(Short)		
	Long	Short	Net	2 Days	1 Weeks	1 Months
Institution	139	550	-411	-373	-945	-2,321
Foreign	1,106	315	791	1,950	8,614	8,630
Retail	1,914	2,294	-380	-1,577	-7,669	-6,309

	Put Option Long(Short) Position : Contract			Accumulated Long(Short)		
	Long	Short	Net	2 Days	1 Weeks	1 Months
Institution	8	37	-29	-49	425	450
Foreign	199	120	79	12	-453	2,205
Retail	1,024	1,066	-42	45	51	-2,424

ที่มา: สายงานวิจัย บล. เอเชีย พลัส

# Derivative talk

## กลยุทธ์การลงทุนอนุพันธ์

### SET50 OVERVIEW

ปัจจัยแวดล้อมในต่างประเทศยังมีน้ำหนักในทางบวกจากความเชื่อต่อการปรับขึ้นดอกเบี้ยของ FED ที่จะปรับขึ้นเพียง 1 ครั้งมาที่ 5.50% หลังการรายงานดัชนีราคาผู้ผลิต (PPI) วนนี้ขยายตัว 0.1%YOY ต่ำกว่าตลาดคาด 0.4%YOY การรายงาน INITIAL JOBLESS CLAIM เพิ่มขึ้น 2.37 แสนตำแหน่งต่ำกว่าคาด 2.50 แสนตำแหน่ง กดดันต่อ DOLLAR INDEX อ่อนค่าทำจุดต่ำสุดในรอบ 15 เดือนที่ 99.75 จุด หนุนต่อตลาดหุ้นสหรัฐฯยังปรับขึ้น 0.14-1.58% และราคาน้ำมันดิบที่ปรับขึ้น 1.56% ซึ่งเป็นปัจจัยบวกต่อตลาดหุ้นในภูมิภาค แต่อย่างไรก็ตามความไม่แน่นอนทางการเมืองหลังการเลือกนายภควานนี้คุณพิราได้คะแนนเห็นชอบจากรัฐสภา 324 เสียง ต่ำกว่า 376 เสียง ทำให้ต้องมีการโหวตเลือกนายภครอบใหม่ (เบื้องต้นคาดว่าจะเกิดในวันที่ 19 ก.ค.) ซึ่งยังคงต้องติดตามถึง 1.ท่าทีของพรรคก้าวไกลและอีก 7 พรรคร่วมต่อการเสนอ CANDIDATE นายภคในรอบหน้า 2. ความคืบหน้าศาลรัฐธรรมนูญรับคำวินิจฉัยจากกกต.ปมคุณพิราถือหุ้น ITV หรือไม่ 3. การเคลื่อนไหวนอกสภาว่าจะมีพัฒนาการอย่างไร ภายใต้สถานการณ์ข้างต้นทำให้ FUND FLOW ยังมีแนวโน้มไม่ไหลกลับเป็นปัจจัยจำกัดการขึ้นของ SET50 INDEX แกว่งในช่วง 910-923 จุด

### SET50 INDEX FUTURES

**DIRECTION TRADING:** เปิดสถานะ: SHORT S50U23 ได้ที่ทุนเฉลี่ย 917 จุด แนะนำถือต่อเป้าทำกำไร 905 จุด คาด SET50 ขึ้นได้จำกัดจากความไม่แน่นอนการเมืองในประเทศ

**SPREAD TRADING:** สถานะ: LONG SPREAD S50U23Z23 ที่ 1.8 จุด ปัจจุบันกำไร 0.1 จุด แนะนำถือต่อเป้าทำกำไรที่ค่าทางทฤษฎีที่ 4.31 จุด

**SET50 OPTION:** สำหรับวันนี้แนะนำรอ LONG S50U23P925 ที่ 25 จุด (SET50=923) เป้าทำกำไร 38 จุด (SET50=910) จุด และ CUT LOSS 3 จุด คาด SET50 ขึ้นจำกัด

	แนวรับ	แนวต้าน
SET50	910	923
S50U23	905	915

S50U23 (30 MIN CHART)



### TECHNICAL COMMENT

S50U23 พักตัวตามกรอบ 905-915 จุด

# Derivative talk

## กลยุทธ์การลงทุนอนุพันธ์

SET50 Index	Last	1Yr Hist. Volatility	2Week Hist. Volatility
	921.83	11.36	9.11538

### Call Option

	Premium	Chg	Break Even	Intrinsic Value	Time Value	All-in-Premium	Theory Price	Volume	Open Interest	Implied Volatility	Delta	Effective Gearing	Time Decay
S50U23C975	7.30	0.80	> 982.3	0.00	7.00	6.56%	5.38	605	10086	15.85	0.20	25.57	6.6%
S50U23C950	12.70	1.20	> 962.7	0.00	12.60	4.43%	10.73	611	5358	15.50	0.31	22.76	4.4%
S50U23C925	21.40	1.70	> 946.4	0.00	21.40	2.67%	19.46	324	4150	15.33	0.46	19.62	2.7%
S50U23C900	35.00	3.70	> 935	21.83	13.17	1.43%	32.25	131	2226	15.90	0.61	15.97	1.4%
S50U23C875	51.30	3.10	> 926.3	46.83	4.47	0.48%	49.14	87	111	15.85	0.74	13.36	0.5%

### Put Option

	Premium	Chg	Break Even	Intrinsic Value	Time Value	All-in-Premium	Theory Price	Volume	Open Interest	Implied Volatility	Delta	Effective Gearing	Time Decay
S50U23P975	66.40	-2.10	< 908.6	53.17	13.23	-1.44%	63.69	1	450	16.49	-0.78	-10.79	-1.4%
S50U23P950	46.70	-1.30	< 903.3	28.17	18.53	-2.01%	44.14	41	397	15.87	-0.67	-13.25	-2.0%
S50U23P925	29.30	-1.70	< 895.7	3.17	26.13	-2.83%	27.99	128	1311	14.92	-0.54	-16.86	-2.8%
S50U23P900	17.30	-1.20	< 882.7	0.00	17.30	-4.24%	15.89	321	3071	15.02	-0.38	-20.17	-4.2%
S50U23P875	9.90	-0.20	< 865.1	0.00	9.90	-6.15%	7.90	221	5613	15.70	-0.24	-22.76	-6.2%

ที่มา: สายงานวิจัย บล. เอเซีย พลัส

### ภาพรวมการซื้อขาย SET50 INDEX

UNDERLYING	Close	Chg	%Chg	ลบ/บวกซื้อขาย
SET50	921.83	1.18	0.13%	13/7/23

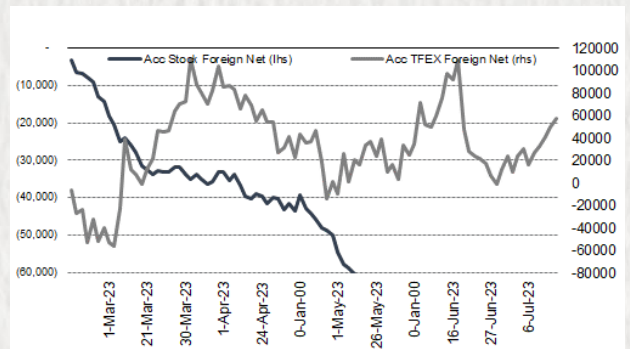
  

Symbol	Settle	Chg	%Chg	Vol.	OI	OI Chg
S50N23	917.80	1.2	0.1%	4	141	1
S50Q23	920.50	3.5	0.4%	1	50	1
S50U23	916.80	3.4	0.4%	171,942	554,502	-16,796
S50Z23	918.60	3.4	0.4%	10,141	71,631	-1,431
S50H24	915.60	3.9	0.4%	1,730	15,438	-461
S50M24	911.80	2.7	0.3%	702	3,802	-197

	SET50 Futures Long(Short) : สัญญา			สถานะ Long(Short)		
	Long	Short	Net	2 วัน	2 สัปดาห์	1 เดือน
สถานะ	22,311	24,936	-2,625	-2,637	9,374	14,139
ต่างชาติ	75,344	67,892	7,452	16,081	45,195	-40,158
รายย่อย	86,865	91,692	-4,827	-13,444	-54,569	26,019

ที่มา: สายงานวิจัย บล. เอเซีย พลัส

### ความสัมพันธ์สถานะของนักลงทุนต่างประเทศ ในตราสารทุน และ SET50 FUTURES



ที่มา: สายงานวิจัย บล. เอเซีย พลัส

### คาดการณ์ SPREAD ณ สิ้นเดือนจาก ASPS MODEL

	เป้าหมาย Spread ซีรียโทล - ซีรียโทล					
	S50F23	S50G23	S50H23	S50J23	S50K23	S50M23
	ณ 30 ม.ค.66	ณ 27 ก.พ.66	ณ 30 มี.ค.66	ณ 27 เม.ย.66	ณ 30 พ.ค.66	ณ 29 มิ.ย.66
S50F23						
S50G23	-3.33					
S50H23	-5.93	-2.60				
S50J23	-9.70	-6.37	-3.37			
S50K23	-9.81	-6.47	-3.06	0.31		
S50M23	-8.80	-5.45	-1.64	1.73	1.42	

\*สมมติฐานอัตราดอกเบี้ยนโยบายระหว่าง เม.ย. - มิ.ย. 66 เท่ากับ 1.75%

ที่มา: สายงานวิจัย บล. เอเซีย พลัส

### SET50 ที่ระดับค่า PER ต่างๆ

SET 50 Sensitivity	ม.ค. 66E	มี.ค. 66E	เม.ย. 66E	พ.ค. 66E	มิ.ย. 66E	ก.ย. 66E	ธ.ค. 66E
PER 15.5	888	902	908	915	922	942	963
PER 16	917	931	938	945	952	973	994
PER 16.5	945	960	967	974	981	1,003	1,025
PER 17	974	989	996	1,004	1,011	1,033	1,056
PER 17.5	1,003	1,018	1,026	1,033	1,041	1,064	1,087
PER 18	1,031	1,047	1,055	1,063	1,071	1,094	1,118
PER 18.5	1,060	1,076	1,084	1,092	1,100	1,125	1,149
PER 19	1,088	1,105	1,113	1,122	1,130	1,155	1,180

ที่มา: สายงานวิจัย บล. เอเซีย พลัส

# Derivative talk

## กลยุทธ์การลงทุนอนุพันธ์

### SINGLE STOCK FUTURES

#### LONG ADVANCU23

ระยะสั้นมีปัจจัยหนุนราคาหุ้นให้เด่นกว่าตลาดจากกำไร 2Q66 ที่น่าจะได้แรงหนุนจากกำลังซื้อที่จะเพิ่มขึ้นจากเงินสะพัดในช่วงเลือกตั้ง ขณะที่ยังมี UPSIDE ที่จะหนุนธุรกิจเสริมจากแผนการเข้าซื้อ TTTBB และ JASIF FAIR VALUE เท่ากับ 243 บาท ราคาหุ้นรายวัน แนวโน้มหลักแกว่งในกรอบ SIDEWAY UP ช่วงสั้นหากย่อไม่หลุดต่ำกว่าโซน 212 บาท เป็นจังหวะสะสม เพื่อคาดหวังการทดสอบ HIGH ที่ 220 บาท

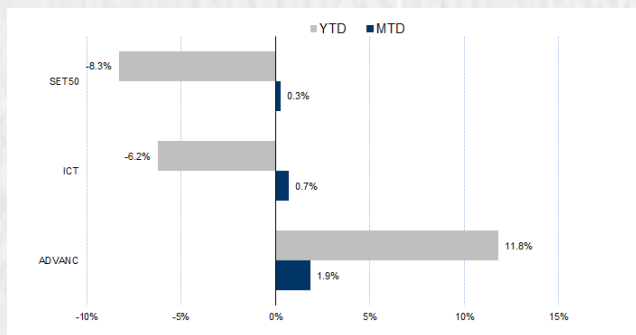
#### กลยุทธ์การลงทุน

แนะนำถือ LONG ADVANCU23 ทุน 212 บาท ปัจจุบันกำไร 31.16% เป้าทำกำไร 220 บาท และ LOCK กำไร 20% ที่ 214 บาท

Future							Underlying	
Future	Settle Price	Basis	Vol	OI	OI Change	Leverage	Upside	PER 66F
ADVANCU23	215.30	-2.70	263	1704	263	13.97	11.47%	22.02

ที่มา: สายงานวิจัย บล. เอเชีย พลัส

#### HISTORICAL PRICE



ที่มา: สายงานวิจัย บล. เอเชีย พลัส

#### TECHNICAL CHART



ที่มา: สายงานวิจัย บล. เอเชีย พลัส

# Derivative talk

## กลยุทธ์การลงทุนอนุพันธ์

### SINGLE STOCK FUTURES

#### LONG PTTGCU23

ปรับลดประมาณการกำไรปี 2566-67 ลงมึนัยฯ 46.6% และ 33.3% จากเดิมมาอยู่ที่ 1.0 และ 1.6 หมื่นล้านบาท ตามลำดับ สะท้อนกำไร 1H66 ที่ต่ำกว่าคาดมาก รวมถึงทิศทางกำไร 2H66 แม้จะเห็นการฟื้นตัว แต่ก็ยังไม่สดใส ส่งผลให้มูลค่าพื้นฐานสิ้นปี 2566 ลดลงมาอยู่ที่ 38 บาท ต่อหุ้น (เดิม 44)

ราคาหุ้นรายวัน ทำฐานได้แกแรงแถวโซน 38.00 บาท พร้อมการทำจังหวะ: Higher Low มั่งซี Downside ที่จำกัด มีโอกาสกลับตัวขึ้นทดสอบ 42.00 บาท

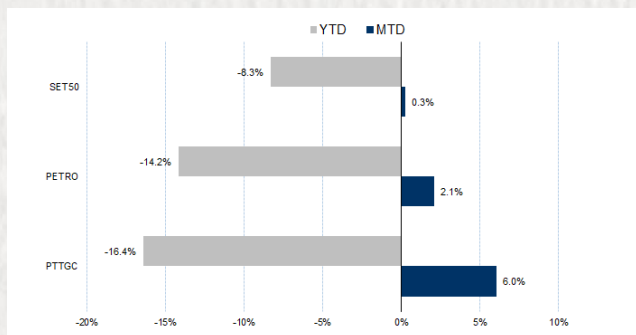
#### กลยุทธ์การลงทุน

แนะนำ LONG PTTGCU23 บริเวณ 39.50 บาท เป้าทำกำไร 42.00 บาท และ CUT LOSS 0.50 บาทจากทุน

Future							Underlying	
Future	Settle Price	Basis	Vol	OI	OI Change	Leverage	Upside	PER 66F
PTTGCU23	39.00	-0.50	97	4266	97	7.27	21.52%	12.65

ที่มา: สายงานวิจัย บล. เอเชีย พลัส

#### HISTORICAL PRICE



ที่มา: สายงานวิจัย บล. เอเชีย พลัส

#### TECHNICAL CHART

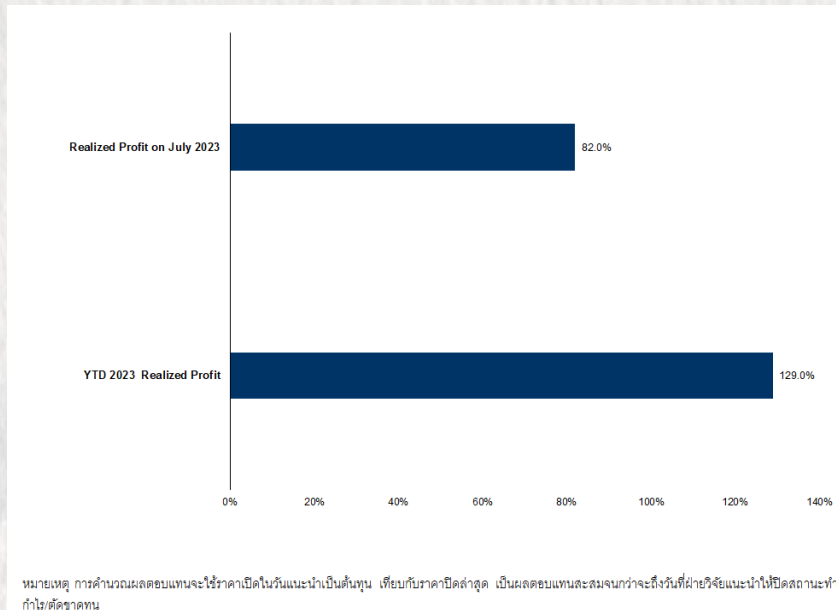


ที่มา: สายงานวิจัย บล. เอเชีย พลัส

# Derivative talk

## กลยุทธ์การลงทุนอนุพันธ์

### TRACKING PERFORMANCE



ที่มา: สายงานวิจัย บล. เอเชีย พลัส

### TOP 20 MOST ACTIVE VOLUME

	Future	Settle Price	Basis	Vol	OI	OI Change	Leverage	Resistance	Support	
1	BECU23	7.92	7.9	19,803	19,894	-	410	13.57	7.96	7.73
2	KTCU23	45.5	45.25	12,229	57,685	-	8,074	17.45	46.87	45.68
3	SIRIU23	1.84	1.87	10,542	28,991	-	6,512	15.44	1.84	1.79
4	TRUEU23	6.6	6.65	8,123	17,402	-	2,004	12.42	6.92	6.55
5	TTBU23	1.53	1.53	5,142	26,116	-	2,524	-	1.53	1.50
6	WHAU23	4.71	4.72	4,098	8,887	-	2,525	9.28	4.79	4.67
7	AAVU23	2.56	2.52	4,096	52,596	-	8,016	8.48	2.57	2.54
8	KTBU23	19.45	19.6	2,751	32,172	-	638	19.63	19.66	19.15
9	PTGU23	10.34	10.1	2,232	11,639	-	1,722	4.98	10.47	10.80
10	AOTU23	69.6	69.25	2,033	4,142	-	555	11.10	70.21	70.12
11	THANIU23	3.2	3.22	2,003	8,019	-	2,003	4.21	3.27	3.13
12	AWCU23	4.47	4.44	1,556	5,356	-	1,049	-	4.53	4.50
13	THCOMU23	11.6	11.6	1,533	4,395	-	599	10.00	11.87	11.17
14	GUNKLU23	3.14	3.12	1,034	111,718	-	27	19.36	3.14	3.00
15	STECU23	9.14	9.1	1,023	6,538	-	557	6.19	9.34	8.90
16	TUU23	12.49	12.6	903	11,444	-	1,123	9.10	12.49	12.33
17	CBGU23	67.6	67.75	883	4,738	-	595	6.56	68.32	64.65
18	SAWADU23	45.74	45.75	827	11,546	-	217	6.65	45.80	44.69
19	ORU23	20.68	20.7	800	3,821	-	106	-	20.68	20.26
20	KBANKU23	131.5	131.5	666	7,346	-	359	11.21	133.46	130.45

ที่มา: สายงานวิจัย บล. เอเชีย พลัส

# Derivative talk

## กลยุทธ์การลงทุนอนุพันธ์

### GOLD FUTURES

ราคาทองคำตลาดสหรัฐเมื่อคืน เพิ่มขึ้น 3 เหรียญฯ ปิดอยู่ที่ 1,960 เหรียญฯ ท่ามกลางคาดการณ์ธนาคารกลางสหรัฐ (เฟด) ใกล้เคียงจากรายการปรับขึ้นอัตราดอกเบี้ย หลังมีข้อมูลบ่งชี้ถึงการชะลอตัวของตัวเลขเงินเฟ้อสหรัฐ ล่าสุดวานนี้เปิดเผยดัชนีราคาผู้บริโภค (PPI) เดือน มิ.ย. ขยายตัวในอัตราต่ำสุดในรอบเกือบ 3 ปี กดดันค่าเงินดอลลาร์อ่อนค่า และ DOLLAR INDEX ปรับลง 0.8% หลุดระดับ 100 จุด มาปิดอยู่ที่ 99.76 จุด ถือเป็นปัจจัยบวกต่อราคาทองคำ สำหรับวันนี้ ทางสหรัฐจะรายงานราคานำเข้าและส่งออก รวมถึงดัชนีความเชื่อมั่นผู้บริโภคเป็นต้น

### กลยุทธ์การลงทุน

ราคาทองคำ GF10Q23 เมื่อคืน ลดลง 70 บาท ปิดที่ 32,270 บาท เทียบเท่า 1,961 เหรียญฯ สูงกว่าราคาทองคำตลาด SPOT ล่าสุดที่เคลื่อนไหวบริเวณ 1,959 เหรียญฯ คาดราคา GF10Q23 วันนี้จะอยู่ในกรอบ 32,100-32,500 บาท ฝ่ายวิจัยคงแนะนำ TRADING ที่ 1,940-1,970 เหรียญฯ หรือ 31,910-32,410 บาท และรอ SHORT กรอบบน พร้อมกำหนดจุด CUT LOSS 100 บาทจากทุน เพื่อป้องกันความเสี่ยงหากราคาทองคำเคลื่อนไหวผิดจากคาด

### GOLD SPOT



ที่มา: สายงานวิจัย บล. เอเชีย พลัส

### GOLD ONLINE FUTURES

	Last	Chg	%Chg	Vol	OI	OI Chg
GOU23	1,984	-1	-0.03	23,019	33,182	-151
GOZ23	2,015	0	-0.01	3,037	2,297	1666

### MINI GOLD FUTURES

	Last	Chg	%Chg	Vol	OI	OI Chg
GF10Q23	32,270	0	0.00	2,678	4,806	-8
GF10V23	32,400	30	0.09	911	2,680	-136
GF10Z23	32,440	-30	-0.09	159	158	102

ที่มา: สายงานวิจัย บล. เอเชีย พลัส

หมายเหตุ 9 ราคาปิดของ GOLD FUTURES (NIGHT SESSION) SETTLE ณ เวลา 22.00 น. และปริมาณการซื้อขายเกิดขึ้นในช่วงเวลา 19.30-22.30 น.



# Derivative talk

## กลยุทธ์การลงทุนอนุพันธ์

### GOLD ONLINE FUTURES (GOU23)

ทิศทางราคาทองคำ สัญญาณเปิด UPSIDE จากแท่งเทียน BULLISH BREAKOUT บ่งชี้รอบ REVERSAL คาดราคากลับมาสู่กรอบการเคลื่อนไหวที่ \$1970-2000

**GOLD ONLINE:** แนะนำ TRADING GOU23 ที่ \$1970-2000 และ CUT LOSS \$3

GOU23



ที่มา: สายงานวิจัย บล. เอเชีย พลัส

BASIS ระหว่าง GOU23-GOLD SPOT



ที่มา: สายงานวิจัย บล. เอเชีย พลัส

### การแปลงราคาทองคำให้เป็นบาท

	FX ( บาท/ USD )				
	34.00	34.25	34.50	34.75	35.00
1,800	29,090	29,304	29,518	29,732	29,946
1,830	29,575	29,792	30,010	30,227	30,445
1,860	30,060	30,281	30,502	30,723	30,944
1,890	30,545	30,769	30,994	31,218	31,443
1,920	31,029	31,258	31,486	31,714	31,942
1,950	31,514	31,746	31,978	32,209	32,441
1,980	31,999	32,234	32,470	32,705	32,940
2,010	32,484	32,723	32,962	33,201	33,439
2,040	32,969	33,211	33,454	33,696	33,938

ที่มา: สายงานวิจัย บล. เอเชีย พลัส

### คำนวณกำไรขาดทุนของ MINI GOLD FUTURES

นิลลงทุนรายย่อย				
(ค่าธรรมเนียม 98.10 บาท/สัญญา/ข้าง)				
ราคาปิด	กำไร	ค่าธรรมเนียม+	กำไร	
future	เปลี่ยนแปลง	(ขาดทุน)	VAT (บาท)	(ขาดทุน)สุทธิ
32,650.00	250.0	2,500	(210)	2,290
32,600.00	200.0	2,000	(210)	1,790
32,550.00	150.0	1,500	(210)	1,290
32,500.00	100.0	1,000	(210)	790
32,450.00	50.0	500	(210)	290
<b>32,400.00</b>	<b>0.0</b>	<b>-</b>	<b>(210)</b>	<b>(210)</b>
32,350.00	-50.0	(500)	(210)	(710)
32,300.00	-100.0	(1,000)	(210)	(1,210)
32,250.00	-150.0	(1,500)	(210)	(1,710)
32,200.00	-200.0	(2,000)	(210)	(2,210)
32,150.00	-250.0	(2,500)	(210)	(2,710)

ที่มา: สายงานวิจัย บล. เอเชีย พลัส