

MARKET TALK

กลยุทธ์การลงทุน



SET เตรียมรับมือ ดอกเบี้ยโลก การเมือง งบQ2

นักลงทุนต้องเตรียมรับมือกับ 3 ปัจจัยสำคัญ คือ 1.) การประชุมธนาคารสำคัญของโลกในสัปดาห์หน้า เริ่มจากคืนวันที่ 26 ก.ค. ตลาดคาด Fed ขึ้นดอกเบี้ยครั้งสุดท้ายในปีนี้ 0.25% เป็น 5.25% ต่อมาวัน 27 ก.ค. ECB มีโอกาสขึ้นดอกเบี้ย 0.25% เป็น 4.25% และวันที่ 28 ก.ค. BOJ อาจคงดอกเบี้ยที่ -0.1% คาดจะสร้างความผันผวนต่อตลาดหุ้นในช่วงสั้น แต่อาจจะเป็น Sentiment ที่ดีในระยะถัดไป 2.) การโหวตนายกฯไทย ครั้งที่ 3 ในวันที่ 27 ก.ค. ล่าสุดทางพรรคเพื่อไทยเตรียมประกาศรายชื่อแคนดิเดตหลังวันที่ 25 ก.ค. ประเมินภาพการเมืองในช่วงนี้ว่าอยู่ในวิสัยที่สามารถคาดการณ์ได้มากขึ้น และน่าจะทำให้ DOWNSIDE ของ SET Index จำกัด 3.) วันนี้จะเป็นวันสุดท้ายที่กลุ่ม ร.พ. รายงานงบการเงิน 2Q66 ครบทุกบริษัท สัปดาห์หน้าเริ่มมีการทยอยประกาศของ Real Sector อาทิ SCGP HMPRO SCC TRUE เป็นต้น และเบื้องต้นฝ่ายวิจัยเห็นแนวโน้มกำไร 2Q66 มีโอกาสลดลง -14.7%QoQ และ -32%YoY (จากการทำ Earning Preview ไปทั้งหมด 31% ของ Market Cap ตลาด) อีกทั้งในมุมมอง EPS66F Consensus เริ่มปรับลดลง -1% mtd เหลือ 92.8 บาท/หุ้น ถือเป็นอีกหนึ่งปัจจัยที่จะสร้างความผันผวนให้ตลาดในช่วงรายงานงบ 2Q66 ของ Real Sector สัปดาห์หน้าได้

วันนี้ประเมิน SET Index 1515 – 1535 จุด กลยุทธ์แนะนำหุ้นกำไร 2Q66 แข็งแรง มีเกราะป้องกันช่วงเปลี่ยนผ่านรัฐบาล CRC SIRI SCB เป็น Top picks ในวันที่

10 หุ้นใน SET100 ที่ Consensus ปรับมูลค่าพื้นฐานขึ้นมากสุดในเดือนนี้

Stock	30-Jun-23	20/07/2023	Target (Chg. Mtd)	30-Jun-23	20/07/2023	Price (Chg. Mtd)
AURA	17.5	18.3	4.9%	15.3	16.2	5.9%
WHA	5.0	5.2	4.4%	4.6	4.9	6.5%
TTB	1.6	1.7	3.1%	1.55	1.65	6.5%
SAWAD	55.0	56.3	2.4%	47.25	47.5	0.5%
BAM	15.8	16.0	1.9%	10.7	10.6	0.9%
HANA	46.5	47.2	1.4%	47.25	49.5	4.8%
SIRI	2.1	2.2	1.1%	1.92	2	4.2%
ADVANC	244.7	246.7	0.8%	214	220	2.8%
ERW	5.6	5.6	0.8%	4.82	4.48	7.1%
BH	246.5	248.5	0.8%	226	218	3.5%
Average						2.0%

ที่มา: Bloomberg, สายงานวิจัย บล. เอเชีย พลัส

🕒 21 กรกฎาคม 2566

SUPPORT & RESISTANCE

แนวรับ 1,515/1,520 จุด
แนวต้าน 1,545 จุด

TOP PICKS

CRC FV@B 55.00
SCB FV@B 132.00
SIRI FV@B 2.32

RESEARCH DIVISION

บริษัทหลักทรัพย์ เอเชีย พลัส

เกิดศักดิ์ ทวีธีระธรรม

นักวิเคราะห์ปัจจัยพื้นฐานด้านตลาดทุน และทางเทคนิค
เลขทะเบียนนักวิเคราะห์: 004132

กราด เตียรณปราโมทย์

นักวิเคราะห์ปัจจัยพื้นฐานด้านหลักทรัพย์
เลขทะเบียนนักวิเคราะห์: 075365

ภวิศ ภัทรภาพค์

นักวิเคราะห์ปัจจัยพื้นฐานด้านหลักทรัพย์
เลขทะเบียนนักวิเคราะห์: 117985

สิริลักษณ์ พันธวงศ์

ผู้ช่วยนักวิเคราะห์

MARKET TALK

กลยุทธ์การลงทุน

เงินเฟ้อลง หนุนดอกเบี้ยใกล้ปิดฉากขึ้น

วานนี้ตลาดหุ้นสหรัฐฯ ค่อนข้างผันผวน โดยเฉพาะดัชนี NASDAQ ที่ร่วงลงกว่า -2.1% จากแรงกดดันของหุ้นกลุ่ม Semiconductor หลังผลประกอบการที่เริ่มทยอยรายงานออกมาตลาดเคลื่อนไปจากที่คาดการณ์

ผลตอบแทนสินทรัพย์ต่างๆ

	Last	%Chg	%MTD	%YTD
America				
NASDAQ	14,063.31	-2.05%	2.00%	34.37%
S&P	4,534.87	-0.68%	1.90%	18.11%
Russel	1,967.16	-0.89%	4.15%	11.69%
DJIA	35,225.18	0.47%	2.38%	6.27%
Europe				
FTSE 100	7,646.05	0.76%	1.52%	2.61%
DAX	16,204.22	0.59%	0.35%	16.38%
Euro Stoxx 50	4,373.73	0.26%	-0.58%	15.29%
CAC 40	7,384.91	0.79%	-0.20%	14.07%
ASIA				
Philippines	6,613.50	1.09%	2.25%	0.72%
Indonesia	6,864.19	0.50%	3.04%	0.20%
Australia	7,325.05	0.02%	1.69%	4.07%
Japan	32,490.52	-1.23%	-2.10%	24.51%
Malaysia	1,406.69	0.26%	2.18%	-5.94%
Korea	2,600.23	-0.31%	1.40%	16.27%
China	3,169.52	-0.92%	-1.02%	2.60%
Hong Kong	18,928.02	-0.13%	0.06%	-4.31%
BOND (US)				
2 Year	4.84	1.53%	-1.16%	9.33%
5 Year	4.10	2.92%	-1.30%	2.44%
10 Year	3.85	2.72%	0.35%	-0.63%
BOND (TH)				
1 Year TH	2.04	0.11%	0.14%	49.26%
10 Year TH	2.59	0.77%	0.18%	-2.20%

ที่มา: Bloomberg, สายงานวิจัย บล. เอเชีย พลัส

หุ้นกลุ่ม Semiconductor ร่วงแรง

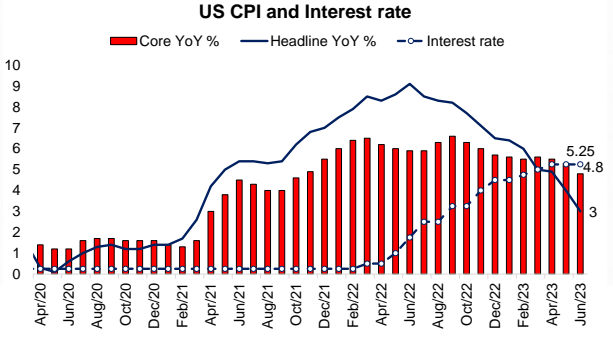


ที่มา: Bloomberg, สายงานวิจัย บล. เอเชีย พลัส

นอกจากนี้ในสัปดาห์หน้ายังเป็นช่วงการประชุมนโยบายการเงินของธนาคารกลางต่างๆ โดยเริ่มจาก Fed (วันที่ 26 ก.ค.) ซึ่งคาดว่าจะขึ้นดอกเบี้ยอีก 0.25% สู่ 5.0% และมีอีกหลายสัญญาณที่บ่งชี้ว่ามีโอกาสที่ Fed ใกล้เคียงปิดฉากดอกเบี้ยขึ้นแล้ว

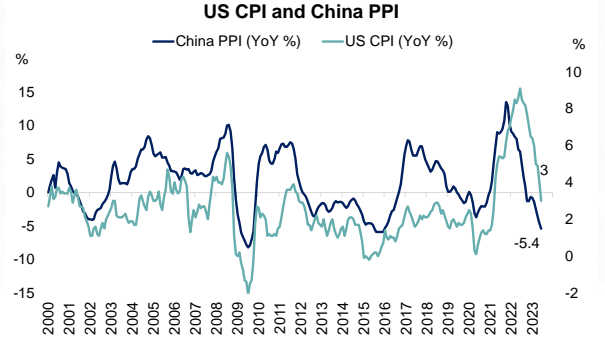
- ดอกเบี้ยนโยบายสหรัฐฯ สูงกว่าทั้งเงินเฟ้อทั่วไปและเงินเฟ้อพื้นฐาน** โดยปัจจุบัน Terminal rate อยู่ที่ 5.25% ส่วน CPI และ Core CPI อยู่ที่ 3.0% YoY และ 4.8% YoY ตามลำดับ
- เงินเฟ้อสหรัฐฯ มีโอกาสลดลงตาม PPI ของจีนที่หดตัว** เนื่องจากความสัมพันธ์ระหว่าง CPI สหรัฐฯ และ PPI จีน มีค่า Correlation สูงถึง 0.6 ซึ่ง PPI จีนที่ชะลอตัว จะช่วยหนุนให้ต้นทุนลดลง ทำให้สหรัฐฯ สามารถนำเข้าวัตถุดิบและสินค้าต่างๆ ได้ในราคาที่ถูกลงตามไปด้วย เป็นผลให้เงินเฟ้อมีแนวโน้มลดลงต่อเนื่อง

ดอกเบี้ย US สูงกว่าทั้ง Core CPI และ CPI



ที่มา: Investing, สายงานวิจัย บล. เอเชีย พลัส

เงินเฟ้อ US มีโอกาสลดลงจาก PPI ของจีนที่หดตัว



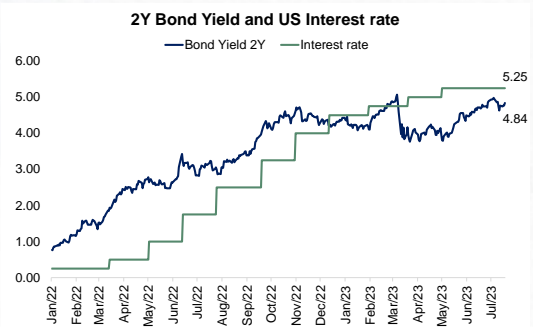
ที่มา: Bloomberg, สายงานวิจัย บล. เอเชีย พลัส

MARKET TALK

กลยุทธ์การลงทุน

3. **Bond Yield 2 ปี** ซ้ำขายต่ำกว่าดอกเบี้ยนโยบาย ซึ่งสะท้อนมุมมองของตลาดว่าดอกเบี้ยเข้าใกล้ระดับทรงตัว
4. **Fed Watch Tool** เผยการขึ้นดอกเบี้ยในเดือน ก.ค. มีโอกาสเป็นครั้งสุดท้ายของปีนี้ โดยมีน้ำหนักเกือบ 100% ที่ Fed จะขึ้นดอกเบี้ยอีกเพียง 0.25% ในสัปดาห์หน้า

Bond Yield 2 ปี ซ้ำขายต่ำกว่าดอกเบี้ยนโยบาย



ที่มา: Bloomberg, สายงานวิจัย บล. เอเชีย พลัส

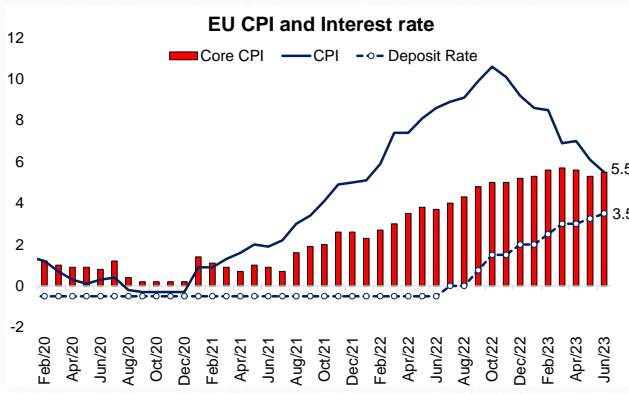
ตลาดคาด Fed จะขึ้นดอกเบี้ยอีกเพียง 0.25%

MEETING DATE	MEETING PROBABILITIES											
	300-325	325-350	350-375	375-400	400-425	425-450	450-475	475-500	500-525	525-550	550-575	575-600
7/26/2023					0.0%	0.0%	0.0%	0.0%	0.8%	99.2%	0.0%	0.0%
9/20/2023	0.0%	0.0%	0.0%	0.0%	0.0%	0.0%	0.0%	0.0%	0.7%	81.5%	17.9%	0.0%
11/1/2023	0.0%	0.0%	0.0%	0.0%	0.0%	0.0%	0.0%	0.0%	0.5%	63.2%	32.3%	4.0%
12/13/2023	0.0%	0.0%	0.0%	0.0%	0.0%	0.0%	0.0%	0.1%	11.4%	57.8%	27.4%	3.3%
1/31/2024	0.0%	0.0%	0.0%	0.0%	0.0%	0.0%	0.0%	4.5%	29.6%	45.8%	17.9%	2.0%
3/20/2024	0.0%	0.0%	0.0%	0.0%	0.0%	0.0%	0.0%	2.6%	19.1%	39.0%	29.7%	8.7%
5/1/2024	0.0%	0.0%	0.0%	0.0%	0.0%	2.4%	17.7%	37.3%	30.5%	10.5%	1.5%	0.1%
6/19/2024	0.0%	0.0%	0.0%	0.0%	1.3%	10.7%	28.3%	33.6%	19.7%	5.7%	0.7%	0.0%
7/31/2024	0.0%	0.0%	0.0%	1.1%	8.8%	24.9%	32.6%	22.4%	8.4%	1.7%	0.2%	0.0%
9/25/2024	0.0%	0.0%	0.9%	7.6%	22.3%	31.3%	24.0%	10.6%	2.8%	0.4%	0.0%	0.0%
11/6/2024	0.0%	1.2%	8.3%	22.7%	31.0%	23.4%	10.3%	2.7%	0.4%	0.0%	0.0%	0.0%
12/18/2024	0.1%	1.7%	9.3%	23.3%	30.4%	22.4%	9.7%	2.5%	0.4%	0.0%	0.0%	0.0%

ที่มา: Fed Watch Tool, สายงานวิจัย บล. เอเชีย พลัส

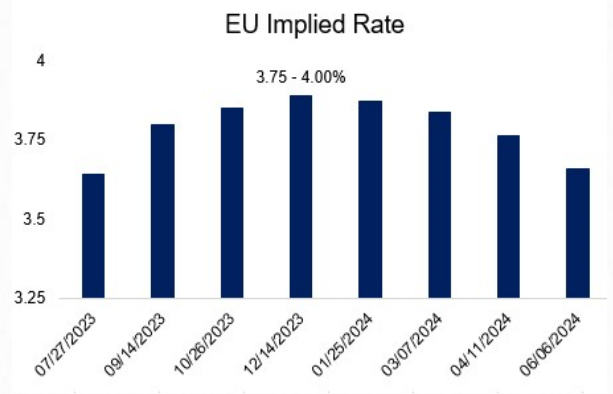
ในส่วนของฝั่งยุโรป ทั้ง CPI และ Core CPI ซึ่งล่าสุดอยู่ที่ 5.5%YoY ยังคงอยู่สูงกว่าอัตราดอกเบี้ยนโยบายที่ 4.0% ขณะเดียวกัน Bloomberg ได้ประเมินว่า Core CPI จะปรับตัวลดลงอย่างช้าๆ เนื่องจากค่าแรง และเงินเฟ้อในภาคบริการที่ยังไม่ชะลอตัว ทำให้ ECB มีโอกาสที่จะปรับขึ้นดอกเบี้ยในการประชุมในวันที่ 27 ก.ค. อีก 0.25% และอาจจะคงดอกเบี้ยหรือขึ้นดอกเบี้ยต่อเนื่อง โดยเพดานดอกเบี้ยปีนี้อาจจบที่ 4.5%

เงินเฟ้อ EU ยังอยู่ในสูงกว่าระดับดอกเบี้ยนโยบาย



ที่มา: Bloomberg, สายงานวิจัย บล. เอเชีย พลัส

ตลาดมอง ECB ยังขึ้นดอกเบี้ยต่อเนื่อง



ที่มา: Bloomberg, สายงานวิจัย บล. เอเชีย พลัส

สรุป เงินเฟ้อที่ทยอยลดลงต่อเนื่อง เป็นปัจจัยสำคัญต่อการกำหนดนโยบายการเงินของธนาคารกลางต่างๆ โดย Fed มีโอกาสสูงที่จะหยุดการขึ้นดอกเบี้ยภายในปีนี้ เงินเฟ้อมีแนวโน้มวิ่งเข้าใกล้กรอบเป้าหมายมากขึ้นเรื่อยๆ ส่วน ECB อาจจะขึ้นดอกเบี้ยอีกราว 1-2 ครั้ง เนื่องจากเงินเฟ้อยังอยู่ในระดับสูงเมื่อเทียบกับกรอบเป้าหมายและดอกเบี้ยนโยบาย

MARKET TALK

กลยุทธ์การลงทุน

กำไรงวด 2Q66 มีแนวโน้มเป็นเช่นไร ... มาดูกัน

กำไรงวด 2Q66 ของบริษัทจดทะเบียน รายงานออกมาแล้ว 9 บริษัท Market Cap 4.8% มีกำไรสุทธิรวม 2.7 หมื่นล้านบาท (+4QoQ / +23%YoY) ซึ่งหากพิจารณาจาก Bloomberg จะเห็นได้ว่า กำไร 2Q66 มี Negative Surprise หรือผิดจากการคาดการณ์ราว 0.5% ซึ่งบริษัทที่ช่วยพยุงให้กำไรรวมมี Negative Surprise ไม่มากคือ BBL ที่รายงานงบมาวานนี้ โดยมีกำไร 2Q66 1.1 หมื่นล้านบาท ดีกว่าคาด 7% (+11%QoQ / +62%YoY)

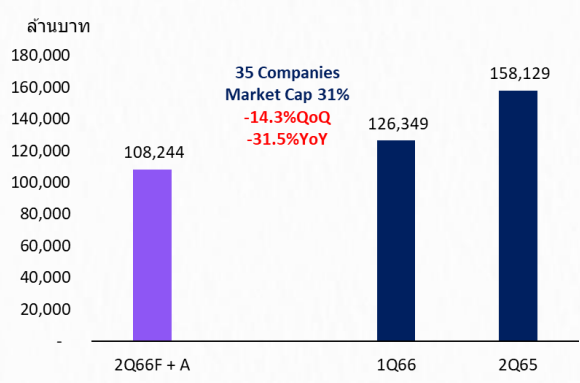
9 บริษัทที่ประกาศงบงวด 2Q66

SET Index	Table	Export	Settings	Earnings Analysis
Range Current Season	CQ2 Ending: 5/16/2023 - 8/15/2023		Periodicity	Quarter
STOCK EXCH OF THAI INDEX				
Surprise	Growth	Reported	Sales Surprise	Earnings Surprise
Sector (GICS)				
1D All Securities	9 / 653		14.72%	-0.51%
1E Energy	0 / 21			
1F Materials	1 / 74			
1G Industrials	0 / 100			
1H Consumer Discretionary	0 / 86			
1J Consumer Staples	0 / 67			
1K Health Care	0 / 27			
1L Financials	7 / 63		14.72%	-0.51%
1M Information Technology	0 / 30			
20 Communication Services	0 / 32			
2D Utilities	0 / 29			
2J Real Estate	1 / 112			

ที่มา: SET, สายงานวิจัย บล. เอเชีย พลัส

และฝ่ายวิจัยฯ ทำการรวบรวมกำไรงวด 2Q66 ที่ประกาศออกมาแล้ว 9 บริษัท และคาดการณ์กำไร 2Q66 ของฝ่ายวิจัยฯ อีก 26 บริษัท มีกำไรรวม 1.08 แสนล้านบาท Market Cap 31% (-14.3%QoQ / -31.5%YoY) ซึ่งถือว่าเป็นสัญญาณที่ไม่ดีต่อกำไรงวด 2Q66 และมีโอกาสที่กำไรรวมทั้งปี 2566 อาจต่ำกว่าประมาณการที่ฝ่ายวิจัยฯ คาดไว้ที่ระดับ 1.12 ล้านล้านบาท คิดเป็น EPS66F 91.8 บาท/หุ้น

กำไรงวด 2Q66 ของบริษัทจดทะเบียน(ทั้งประกาศแล้ว และ Preview)



ที่มา: SET, สายงานวิจัย บล. เอเชีย พลัส

อีกหนึ่งสัญญาณที่บ่งชี้ว่าเริ่มเห็น Downside ของประมาณการกำไรปีนี้ คือ ประมาณการกำไรบริษัทจดทะเบียนปี 2566 ของ Consensus ปรับลดลงเรื่อยๆ โดนต้นปีอยู่ที่ 106 บาท/หุ้น ต้นเดือน ก.ค.66 อยู่ที่ระดับ 93.9 บาท/หุ้น และล่าสุดอยู่ที่ระดับ 92.8 บาท/หุ้น

MARKET TALK

กลยุทธ์การลงทุน

ทำไมบริษัทจดทะเบียน 66F Consensus



ที่มา: Bloomberg, สายงานวิจัย บล. เอเชีย พลัส

ดังนั้น ประเด็นดังกล่าว น่าจะเริ่มเห็นความจริงที่ชัดเจนขึ้นหลังเดือนนี้ ที่เริ่มเข้าสู่ฤดูกาลแห่งประกาศงบ 2Q66 ที่แท้จริง โดยมีหุ้นที่ฝ่ายวิจัยทำการศึกษา 10 บริษัท อาทิ KTB (19 – 21 ก.ค.66) KBANK KKP SCB (21 ก.ค.66) SCGP HMPRO (25 ก.ค.66) SCC TRUE (26 ก.ค.66) เป็นต้น ซึ่งต้องติดตามว่าจะทำให้ทิศทางกำไร 2Q66 จะเป็นเช่นไร และสร้าง Downside ต่อประมาณการกำไรปี 2566 มากน้อยเพียงไหน

บริษัทที่จะรายงานการประกาศงบงวด 2Q66 ในเดือนนี้

Jul-23						
Sunday	Monday	Tuesday	Wednesday	Thursday	Friday	Saturday
						1
2	3	4	5	6	7	8
9	10	11	12	13	14	15
			TISCO			
16	17	18	19	20	21	22
			TTB	BAY, BBL (19-21), KTB (19-21)	KBANK, KKP, SCB	
23	24	25	26	27	28	29
		SCGP, HMPRO	SCC, TRUE			
30	31					

ที่มา: SET, สายงานวิจัย บล. เอเชีย พลัส

โดยหากพิจารณารายบริษัท จะเห็นได้ว่า ตั้งแต่ต้นเดือนนี้ ถึง ปัจจุบัน หุ้นใน SET100 ที่ถูกปรับมูลค่าทางพื้นฐาน**ขึ้น** คือ AURA WHA TTB SAWAD BAM HANA SIRI ADVANC ERW BH ซึ่งจะเห็นได้ว่า ผลตอบแทนราคาหุ้นตั้งแต่ต้นเดือนมักปรับตัวขึ้นเฉลี่ย 2.0% มีเพียงบางบริษัทที่มีปัจจัยกดดันเฉพาะตัว อาทิ ERW BH ขณะที่ทางฝั่งหุ้นใน SET100 ที่ถูกปรับมูลค่าทางพื้นฐาน**ลง** คือ DOHOME PTG THANI JMT BTG PSL SCGP GPSC STA KTC ซึ่งจะเห็นได้ว่า ผลตอบแทนราคาหุ้นตั้งแต่ต้นเดือนมักปรับตัวลงเฉลี่ย 5.7% ดังรูปด้านล่าง

10 หุ้นใน SET100 ที่ Consensus ปรับมูลค่าพื้นฐานขึ้นลงมากสุดในเดือนนี้

MARKET TALK

กลยุทธ์การลงทุน

Stock	30-Jun-23	20/07/2023	Target (Chg. Mtd)	30-Jun-23	20/07/2023	Price (Chg. Mtd)
AURA	17.5	18.3	4.9%	15.3	16.2	5.9%
WHA	5.0	5.2	4.4%	4.6	4.9	6.5%
TTB	1.6	1.7	3.1%	1.55	1.65	6.5%
SAWAD	55.0	56.3	2.4%	47.25	47.5	0.5%
BAM	15.8	16.0	1.9%	10.7	10.6	0.9%
HANA	46.5	47.2	1.4%	47.25	49.5	4.8%
SIRI	2.1	2.2	1.1%	1.92	2	4.2%
ADVANC	244.7	246.7	0.8%	214	220	2.8%
ERW	5.6	5.6	0.8%	4.82	4.48	7.1%
BH	246.5	248.5	0.8%	226	218	3.5%
Average						2.0%

Stock	30-Jun-23	20/07/2023	Target (Chg. Mtd)	30-Jun-23	20/07/2023	Price (Chg. Mtd)
KTC	61.31	58.55	-4.5%	49.5	45.75	7.6%
STA	21.95	20.70	-5.7%	17	17.3	1.8%
GPSC	78.50	73.81	-6.0%	54.25	55	1.4%
SCGP	51.25	48.06	-6.2%	37.25	38.25	2.7%
PSL	14.42	13.38	-7.2%	9.3	9.15	1.6%
BTG	27.09	24.70	-8.8%	29	22.2	3.4%
JMT	61.57	55.86	-9.3%	37.5	37.75	0.7%
THANI	4.45	3.95	-11.3%	3.22	3.26	1.2%
PTG	16.47	13.96	-15.2%	12.2	10.7	2.3%
DOHOME	13.97	11.01	-21.2%	12.3	9.85	9.9%
Average						5.7%

ที่มา: Bloomberg, สายงานวิจัย บล. เอเชีย พลัส

สรุป ช่วงเวลานี้เข้าใกล้ฤดูกาลประกาศงบรายบริษัทงวด 2Q66 ซึ่งจากข้อมูลด้านบน สะท้อนว่า กำไรงวด 2Q66 มีโอกาสลดลงทั้ง QoQ และ YoY ซึ่งอาจส่งผลต่อการเปิด Downside ของปริมาณการกำไรปี 2566 ดังนั้น SET Index มีโอกาสผันผวน และมองกรอบแนวรับแรกที่ระดับ 1515 จุด ส่วนกลยุทธ์การลงทุนเน้นหุ้นที่มีแนวโน้มกำไร 2Q66 เด่น หรือหุ้นที่ได้ประโยชน์ทั้งทางตรงและทางอ้อมจากการกระตุ้นเศรษฐกิจในธนาคารของรัฐบาลชุดใหม่ ชอบ SCB SIRI CRC เป็น Toppicks

ANTI-CORRUPTION PROGRESS INDICATOR

คำอธิบายผลการประเมินแต่ละระดับ

ระดับที่ 1 มีนโยบาย (Committed)

มีคำมั่นหรือมติคณะกรรมการในเรื่องการดำเนินธุรกิจที่จะไม่มีส่วนเกี่ยวข้องกับการทุจริตและการดูแลให้บริษัทปฏิบัติตามกฎหมายที่เกี่ยวข้อง

ระดับที่ 2 ประกาศเจตนา (Declared)

มีการประกาศเจตนาเป็นแนวร่วมปฏิบัติของภาคเอกชนไทยในการต่อต้านการทุจริต (CAC) หรือโครงการต่อต้านการทุจริตที่กำหนดให้องค์กรต้องมีกระบวนการในตนเองเดียวกัน

ระดับที่ 3 มีมาตรการป้องกัน (Established)

มีมาตรการป้องกัน การประเมินความเสี่ยง การสื่อสารและฝึกอบรมแก่พนักงาน รวมทั้งการดูแลให้มีการดำเนินการและการทบทวนความเหมาะสมของมาตรการอย่างสม่ำเสมอ

ระดับที่ 4 ได้รับการรับรอง (Certified)

มีการสอบทานจากคณะกรรมการตรวจสอบหรือผู้สอบบัญชีที่สำนักงาน ก.ล.ต. ให้ความเห็นชอบ และได้รับการรับรองหรือผ่านการตรวจสอบเพื่อความเชื่อมั่นอย่างเป็นทางการจากหน่วยงานภายนอก (เช่น CAC)

ระดับที่ 5 ขยายผลสู่ผู้ที่เกี่ยวข้อง (Extended)




มีการขยายผลการดำเนินนโยบายต่อต้านการทุจริตสู่ผู้ที่เกี่ยวข้องในห่วงโซ่อุปทาน และการเปิดเผยข้อมูลที่เกี่ยวข้องกับกรณีทุจริตที่เกิดขึ้น

เปิดเผยบ้างแต่ไม่เปิดเผยที่ชัดเจน

ไม่เปิดเผยหรือไม่เปิดเผย

CG SCORE: การจัดอันดับบรรษัทภิบาล

คำอธิบายผลการประเมินแต่ละระดับ

- ระดับคะแนน 5 (90-100) : ดีเลิศ 
- ระดับคะแนน 4 (80-89) : ดีมาก 
- ระดับคะแนน 3 (70-79) : ดี 

NR. : ไม่ปรากฏชื่อในรายงาน CGR

"Disclaimer: การเปิดเผย (ก) ผลสำรวจในเรื่องการกำกับดูแลกิจการ (Corporate Governance Report) ที่จัดทำโดยสมาคมส่งเสริมสถาบันกรรมการบริษัทไทย (IOD) และ (ข) ผลการประเมินดัชนีชี้วัดความคืบหน้าการป้องกันการมีส่วนเกี่ยวข้องกับการทุจริตคอร์รัปชัน (Anti-Corruption Progress Indicators) ที่จัดทำโดยสถาบันที่เกี่ยวข้อง ซึ่งมีการเปิดเผยโดยสำนักงานคณะกรรมการกำกับหลักทรัพย์และตลาดหลักทรัพย์นี้ เป็นการสำรวจและประเมินโดยสมาคมหรือสถาบันที่เกี่ยวข้องจากข้อมูลที่ได้รับจากบริษัทจดทะเบียนตามที่บริษัทจดทะเบียนได้ระบุใน (ก) แบบแสดงข้อมูลตามหลักเกณฑ์ Corporate Governance Report of Thai Listed Companies (CGR) ประจำปี และ (ข) แบบแสดงข้อมูลเพื่อการประเมิน Anti-Corruption ซึ่งได้อ้างอิงข้อมูลมาจากแบบแสดงรายการข้อมูลประจำปี (แบบ 56-1) รายงานประจำปี (แบบ 56-2) หรือในเอกสารและหรือรายงานอื่นที่เกี่ยวข้องของบริษัทจดทะเบียนนั้น แล้วแต่กรณี โดยเป็นการสำรวจและประเมินจากข้อมูลของบริษัทจดทะเบียนที่มีการเปิดเผยต่อสาธารณะ และเป็นข้อมูลที่ผู้ลงทุนทั่วไปสามารถเข้าถึงได้ และเป็นการดำเนินการตามนโยบายของสำนักงานคณะกรรมการกำกับหลักทรัพย์และตลาดหลักทรัพย์

ทั้งนี้ ผลการสำรวจหรือผลการประเมินดังกล่าวเป็นการนำเสนอในมุมมองของ IOD หรือสถาบันที่เกี่ยวข้องซึ่งเป็นบุคคลภายนอก โดยมีได้เป็นการประเมินการปฏิบัติตามของบริษัทย่อยในตลาดหลักทรัพย์แห่งประเทศไทย และมีได้ใช้ข้อมูลภายในเพื่อการประเมินแต่อย่างใด

เนื่องจากผลสำรวจหรือผลการประเมินดังกล่าวเป็นเพียงผลสำรวจหรือผลการประเมิน ณ วันที่ปรากฏในผลสำรวจหรือผลการประเมินเท่านั้น ดังนั้น ผลสำรวจหรือผลการประเมินจึงอาจเปลี่ยนแปลงได้ภายหลังวันดังกล่าว หรือเมื่อข้อมูลที่เกี่ยวข้องมีการเปลี่ยนแปลง ทั้งนี้ บริษัทหลักทรัพย์ [ฯ] มิได้ยืนยัน ตรวจสอบ หรือรับรองความถูกต้องครบถ้วนของผลสำรวจหรือผลการประเมินดังกล่าวแต่อย่างใด"

CG SCORE: การจัดอันดับบริษัทมหาชน



AAV	AUCT	BRR	CPF	EPG	HANA	KCE	MC	NWR	PPS	RS	SEAOIL	SST	THANI	TQM	U
ADVANC	AWC	BTS	CPI	ETC	HARN	KKP	MCOT	NYT	PR9	S	SE-ED	STA	THCOM	TRC	UAC
AF	AYUD	BTW	CPN	FPI	HMPRO	KSL	METCO	OISHI	PREB	S & J	SELIC	STEC	THG	TRU	UBIS
AH	BAFS	BWG	CRC	FPT	ICC	KTB	MFEC	OR	PRG	SAAM	SENA	STI	THIP	TRUE	UV
AIRA	BANPU	CENTEL	CFRESH	DDD	FSMART	ICHI	KTC	MINT	ORI	SABINA	SHR	SUN	THRE	TSC	VGI
AKP	BAY	CFRESH	DDD	GBX	III	LALIN	MANO	OSP	PROUD	SAMART	SIRI	SUSCO	THREL	TSR	VIH
AKR	BBL	CHEWA	DELTA	GC	ILINK	LANNA	MOONG	OTO	PSH	SAMTEL	SIS	SUTHA	TIP	TSTE	WAC
ALT	BCP	CHO	DEMCO	GCAP	ILM	LH	MSC	PAP	PSL	SAT	SITHAI	SVI	TIPCO	TSTH	WAV
AMA	BCPG	CIMBT	DRT	GFPT	INTUCH	LHFG	MTC	PCSGH	PTG	SC	SMK	SYMC	TISCO	TTA	WHA
AMATA	BDM5	CK	DTAC	GGC	IP	LIT	MVP	PDG	PTT	SCB	SMPC	SYNTEC	TK	TTB	WHA
AMATAV	BEM	CKP	DUSIT	GLAND	IRPC	LPN	NCL	PDJ	PTTEP	SCC	SNC	TACC	TKT	TTCL	WICI
ANAN	BGC	CM	EA	GLOBAL	ITEL	MACO	NEP	PG	PTTGC	SCCC	SONIC	TASCO	TMT	TTW	WINI
AOT	BGRIM	CNT	EASTW	GPI	IVL	MAJOR	NER	PHOL	PYLON	SCG	SPALI	TCAP	TNDT	TU	ZEN
AP	BIZ	COM7	ECF	GPSC	SENAJ	MAKRO	NKI	PLANB	Q-CON	SCGP	SPI	TEAMG	TNITY	TVD	
ARIP	BKI	COMAN	ECL	GRAMMY	JWD	MALEE	NOBLE	PLANET	QH	SCM	SPRC	TFMAMA	TOA	TVI	
ARROW	BOL	COTTO	EE	GULF	K	MBK	NSI	PLAT	QTC	SDC	SPVI	TGH	TOP	TVO	
ASP	BPP	CPALL	EGCO	GUNKUL	KBANK	MST	NVD	PORT	RATCH	SEAFCO	SSSC	THANA	TPBI	TWPC	



2S	APCS	BEYOND	CMC	ESSO	HYDRO	JMT	LOXLEY	NCAP	PPP	SA	SKE	STANLY	TITLE	TSE	WP
7UP	APURE	BFIT	COLOR	ESTAR	ICN	KBS	LRH	NCH	PPPM	SAK	SKN	STGT	TKN	TVT	XO
ABICO	AQUA	BJC	CPL	ETE	IFS	KCAR	LST	NETBAY	PRIME	SALEE	SKR	STOWER	TKS	TWP	XPG
ABM	ASAP	BJCHI	CPW	FE	IMH	KEX	M	NEX	PRIN	SAMCO	SKY	STPI	TM	UEC	YUAS.
ACE	ASEFA	BLA	CRD	FN	IND	KGI	MATCH	NINE	PRINC	SANKO	SLP	SUC	TMC	UMI	
ACG	ASIA	BR	CSC	FNS	INET	KIAT	MBAX	NRF	PSTC	SAPPE	SMIT	SWC	TMD	UOBKH	
ADB	ASIAN	BROOK	CSP	FORTH	INSET	KISS	MEGA	NTV	PT	SAWAD	SMT	SYNEX	TMI	UP	
AEONTS	ASIMAR	CBG	CWT	FSS	INSURE	KOOL	META	OCC	QLT	SCI	SNP	T	TMILL	UPF	
AGE	ASK	CEN	DCC	FTE	IRC	KTIS	MFC	OGC	RBF	SCN	SO	TAE	TNL	UPOIC	
AHC	ASN	CGH	DCON	FVC	IRCP	KUMWEL	MGT	PATO	RCL	SCP	SORKON	TAKUNI	TNP	UTP	
AIT	ATP30	CHARAN	DHOUSE	GEL	IT	KUN	MICRO	PB	RICHY	SE	SPA	PTECH	TOG	VCOM	
ALL	B	CHAYO	DOD	GENC	ITD	KWC	MILL	PICO	RML	SFLEX	SPC	TCC	TPA	VL	
ALLA	BA	CHG	DOHOME	GUS	J	KWM	MITSIB	PIMO	ROJNA	SFP	SPCG	TCMC	TPAC	VNT	
ALUCON	BAM	CHOTI	DV8	GYT	JAS	L&E	MK	PJW	RPC	SFT	SR	TEAM	TPCS	VPO	
AMANAH	BC	CHOW	EASON	HEMP	JCK	LDC	MODERN	PL	RT	SGF	SRICHA	TFG	TPS	VRANDA	
AMARIN	BCH	CI	EFORL	HPT	JCKH	LEO	MTI	PM	RWI	SIAM	SSC	TFI	TRFN	WGE	
APCO	BEC	CIG	ERW	HTC	JMART	LHK	NBC	PMTA	S11	SINGER	SSF	TIGER	TRT	WIK	



A	AU	BSBM	CMO	F&D	IHL	KCM	MCS	NOVA	PRAKIT	SABUY	SPACK	TCCC	TPOLY	VIBHA	
AI	B52	BSM	CMR	FMT	IIG	KK	MDX	NPK	PRAPAT	SF	SPG	THMUI	TOR	W	
AIE	BEAUTY	BTNC	CPT	GIFT	INGRS	KKC	MJD	NUSA	PRECHA	SGP	SO	TNH	TTI	WIN	
AJ	BGT	BYD	CRANE	GLOCON	INOX	KWI	MORE	ALPHAX	PTL	SCT	SSP	TNR	TYCN	WORK	
AMC	BH	CAZ	CSR	GREEN	JAK	KYE	MUD	PAF	RCI	SIMAT	STARK	TOPP	UKEM	WPH	
APP	BIG	CCP	D	GSC	JR	LEE	NC	PF	RJH	SIB	STC	TPCH	UMS	YGG	
AQ	BLAND	CCD	EKH	GTB	JTS	LPH	NDR	PK	RP	SK	SUPER	TPIPL	UNIQ	ZIGA	
ARIN	BM	CITY	EMC	HITECH	JUBILE	MATI	NFC	PLE	RPH	SMART	SVOA	TPIPP	UFA		
AS	BROCK	CMAN	EP	HUMAN	KASET	M-CHAI	NNCL	PPM	RSP	SOLAR	TC	TPLAS	UREKA		

Anti-corruption Progress Indicator ปี 2 กลุ่ม

ได้รับการรับรอง

2S	B	BWG	DELTA	FSS	IFEC	KTB	MFEC	OGC	PREB	SAAM	SMK	SYNTEC	TKT	TTCL	WICE
ADVANC	BAFS	CEN	DEMCO	FTE	IFS	KTC	MINT	ORI	PRG	SABINA	SMPC	TAE	TMK	TU	WIK
AF	BAM	CENTEL	DIMET	GBX	ILINK	KWC	MONO	PAP	PRINC	SAPPE	SNC	TAKUNI	TMILL	TVD	XO
AI	BANPU	CFRESH	DRT	GC	INET	KWI	MOONG	PATO	PRM	SAT	SNP	TASCO	TMT	TVI	ZEN
AIE	BAY	CGH	DTAC	GCAP	INSURE	L&E	MSC	PB	PROS	SC	SORKON	PTECH	TNITY	TVO	
AIRA	BBL	CHEWA	DUSIT	GEL	INTUCH	LANNA	MST	PCSGH	PSH	SCB	SPACK	TCAP	TNL	TWPC	
AKP	BCH	CHOTI	EA	GFPT	IRC	LH	MTC	PDG	PSL	SCC	SPALI	TCMC	TNP	U	
AMA	BCP	CHOW	EASTW	GGC	IRPC	LHFG	MTI	PDJ	PSTC	SCCC	SPC	TFG	TNR	UBE	
AMANAH	BCPG	CIG	ECL	GUS	ITEL	LHK	NBC	PE	PT	SCG	SPI	TFI	TOG	UBIS	
AMATA	BEYOND	CIMBT	EGCO	GPI	IVL	LPN	NEP	PG	PTG	SCN	SPRC	TFMAMA	TOP	UEC	
AMATAV	BGC	CM	EP	GPSC	JKN	LRH	NINE	PHOL	PTT	SEAOIL	SRICHA	TGH	TOPP	UKEM	
AP	BGRIM	CMC	EPG	GSTEEL	K	M	NKI	PK	PTTEP	SE-ED	SSF	THANI	TPA	UOBKH	
APCS	BJCHI	COM7	ERW	GUNKUL	KASET	MAKRO	NATION	PL	PTTGC	SELIC	SSP	THCOM	TPP	UPF	
AQUA	BKI	COTTO	ESTAR	HANA	KBANK	MALEE	NNCL	PLANB	Q-CON	SENA	SSSC	THIP	TRU	UV	
ARROW	BLA	CPALL	ETE	HARN	KBS	MBAX	NOBLE	PLANET	QH	SGP	SST	THRE	TRUE	VGI	
ASIAN	BPP	CPF	FE	HEMP	KCAR	MBK	NOK	PLAT	QLT	SINGER	STA	THREL	TSC	VIH	
ASK	BROOK	CPI	FNS	HMPRO	KCE	MC	NSI	PM	QTC	SIRI	STOWER	TIDLOR	TSTE	VNT	
ASP	BRR	CPN	FPI	HTC	KGI	MCOT	NWR	PPP	RATCH	SITHAI	SUSCO	TIPCO	TSTH	WACOAL	
AWC	BSBM	CSC	FPT	ICC	KKP	META	OCC	PPPM	RML	SKR	SVI	TISCO	TTA	WHA	
AYUD	BTS	DCC	FSMART	ICHI	KSL	MFC	ALPHAX	PPS	S & J	SMIT	SYMC	TKS	TTB	WHAUP	

ประกาศเจตนาสมัคร

7UP	APCO	CHG	CRC	ECF	GULF	JMART	KUMWEL	MILL	NUSA	SAK	SSS	TQM	WIN		
ABICO	AS	CPL	DDD	EKH	III	JMT	LDC	NCL	PIMO	SCGP	STECH	TSI	YUASA		
AJ	BEC	CPR	DHOUSE	ETC	INOX	JR	MAJOR	NOVA	PR9	SCM	STGT	VCOM	ZIGA		
ALT	BKD	CPW	DOHOME	EVER	J	KEX	MATCH	NRF	RS	SIS	SUPER	VIBHA			